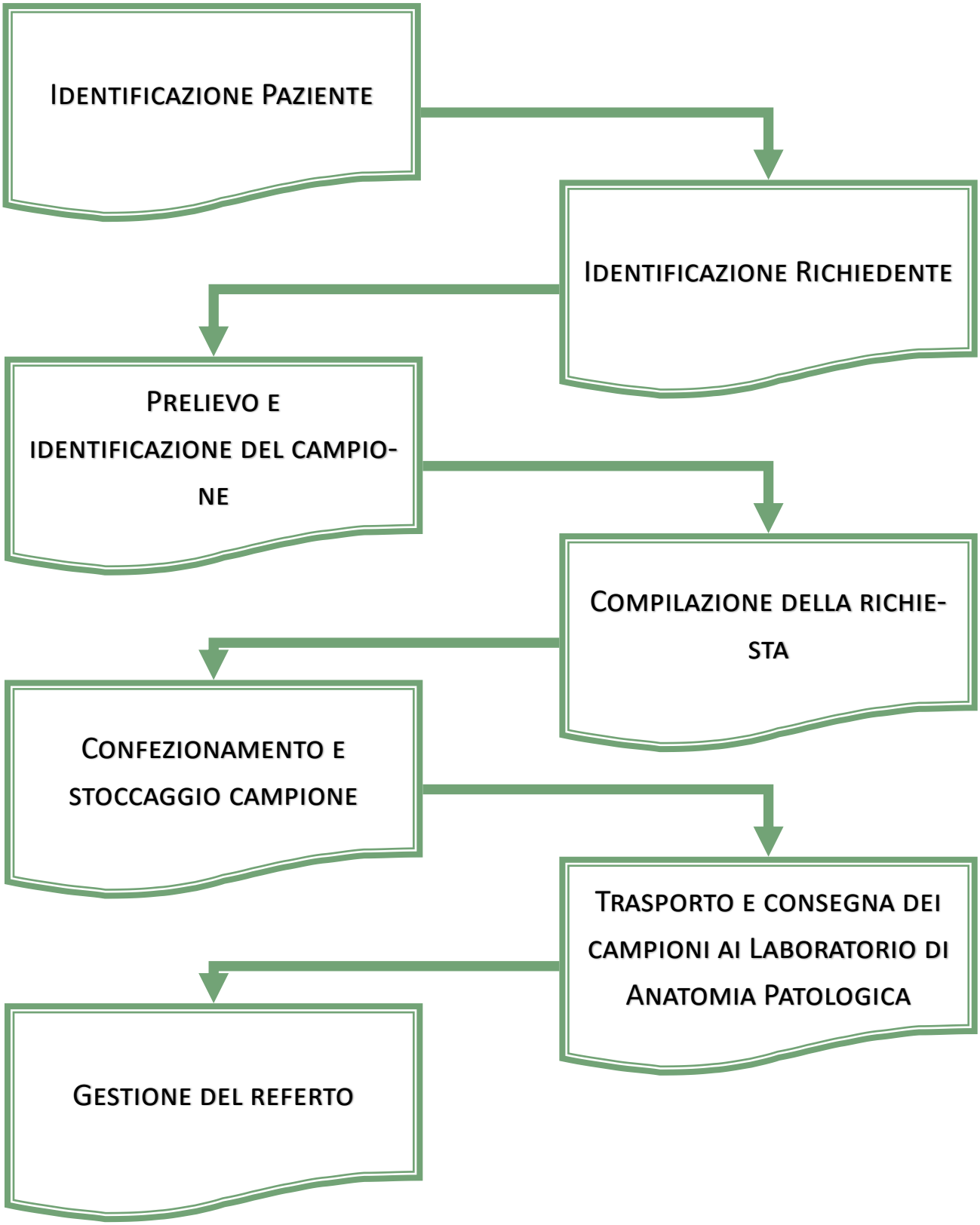
Identificazione Paziente
Identificazione Richiedente
Prelievo e identificazione del campione
Compilazione della richiesta
Confezionamento e stoccaggio campione
Trasporto e consegna dei campioni ai Laboratorio di Anatomia Patologica
Gestione del referto

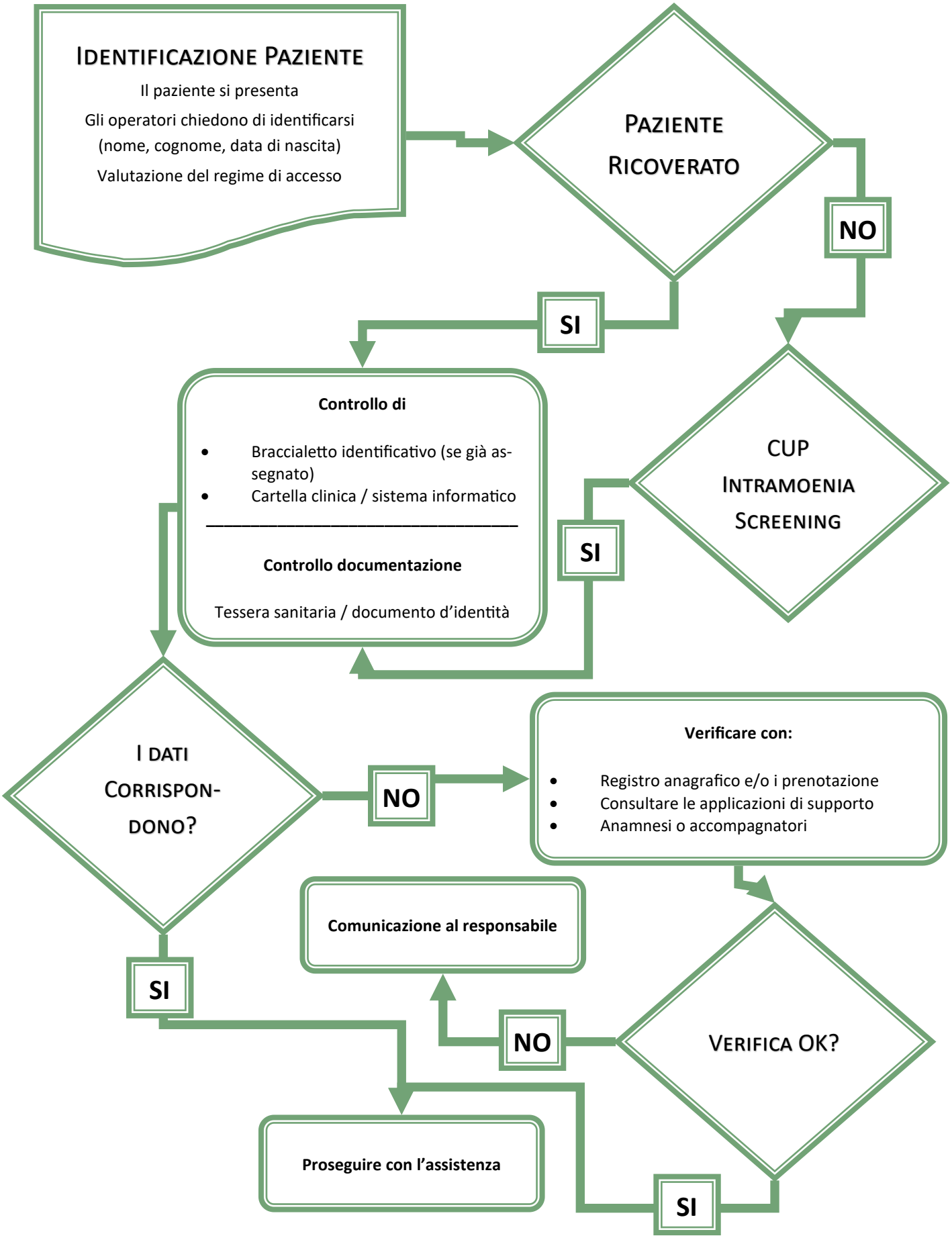
IDENTIFICAZIONE PAZIENTE
Il paziente si presenta
Gli operatori chiedono di identificarsi (nome, cognome, data di nascita)
Valutazione del regime di accesso
PAZIENTE RICOVERATO
NO
SI
Controllo di
Braccialetto identificativo (se già assegnato)
Cartella clinica / sistema informatico
Controllo documentazione
Tessera sanitaria / documento d'identità
CUP INTRAMOENIA SCREENING
SI
I DATI CORRISPONDONO?
NO
Verificare con:
Registro anagrafico e/o i prenotazione
Consultare le applicazioni di supporto
Anamnesi o accompagnatori
Comunicazione al responsabile
SI
NO
VERIFICA OK?
Proseguire con l'assistenza
SI

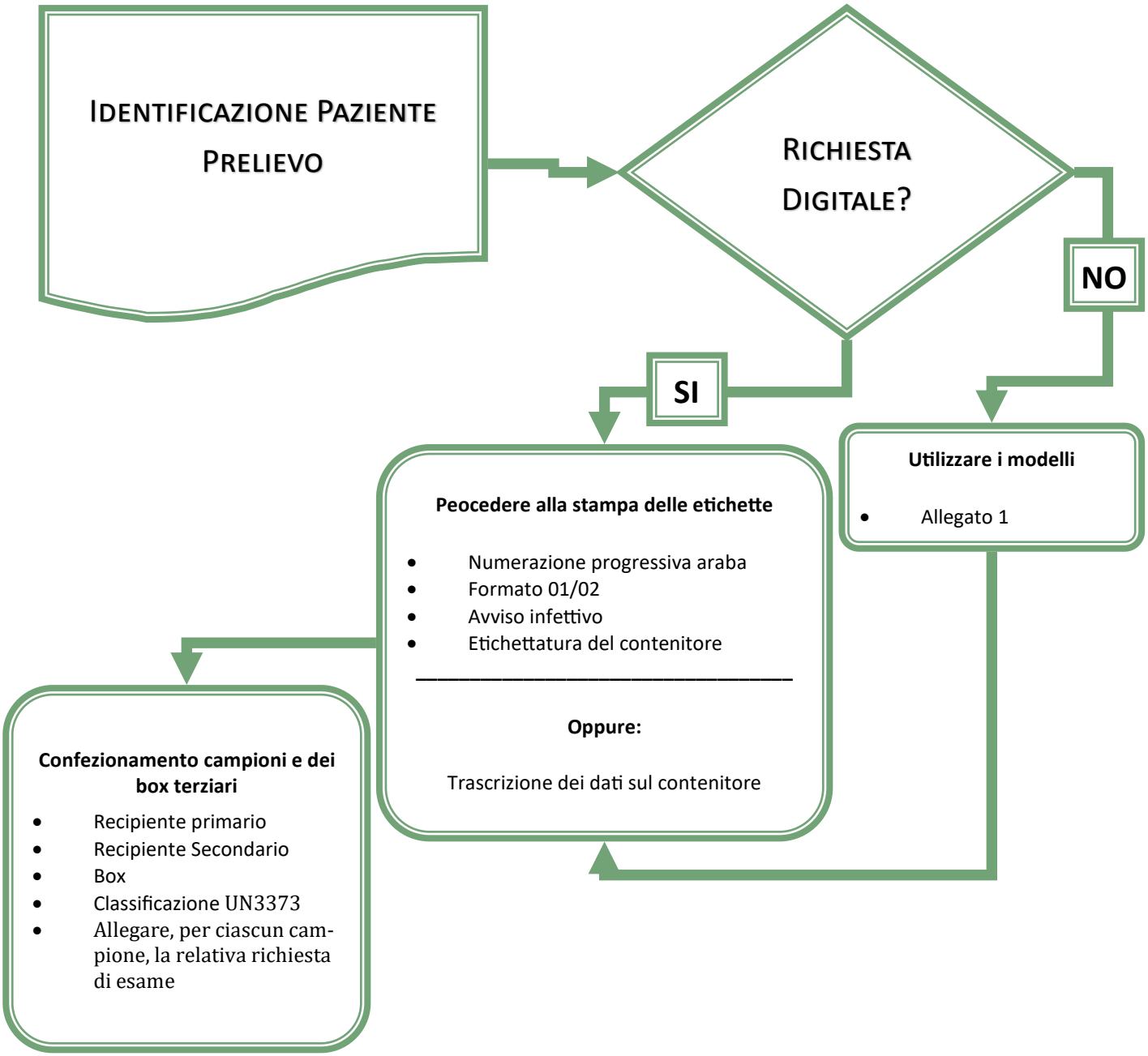
Identificazione Paziente
Prelievo
Richiesta Digitale?
NO
SI
Utilizzare i modelli
Allegato 1
Peocedere alla stampa delle etichette
Numerazione progressiva araba
Formato 01/02
Avviso infettivo
Etichettatura del contenitore
Oppure:
Trascrizione dei dati sul contenitore
Confezionamento campioni e dei box terziari
Recipiente primario
Recipiente Secondario
Box
Classificazione UN3373
Allegare, per ciascun campione, la relativa richiesta di esame

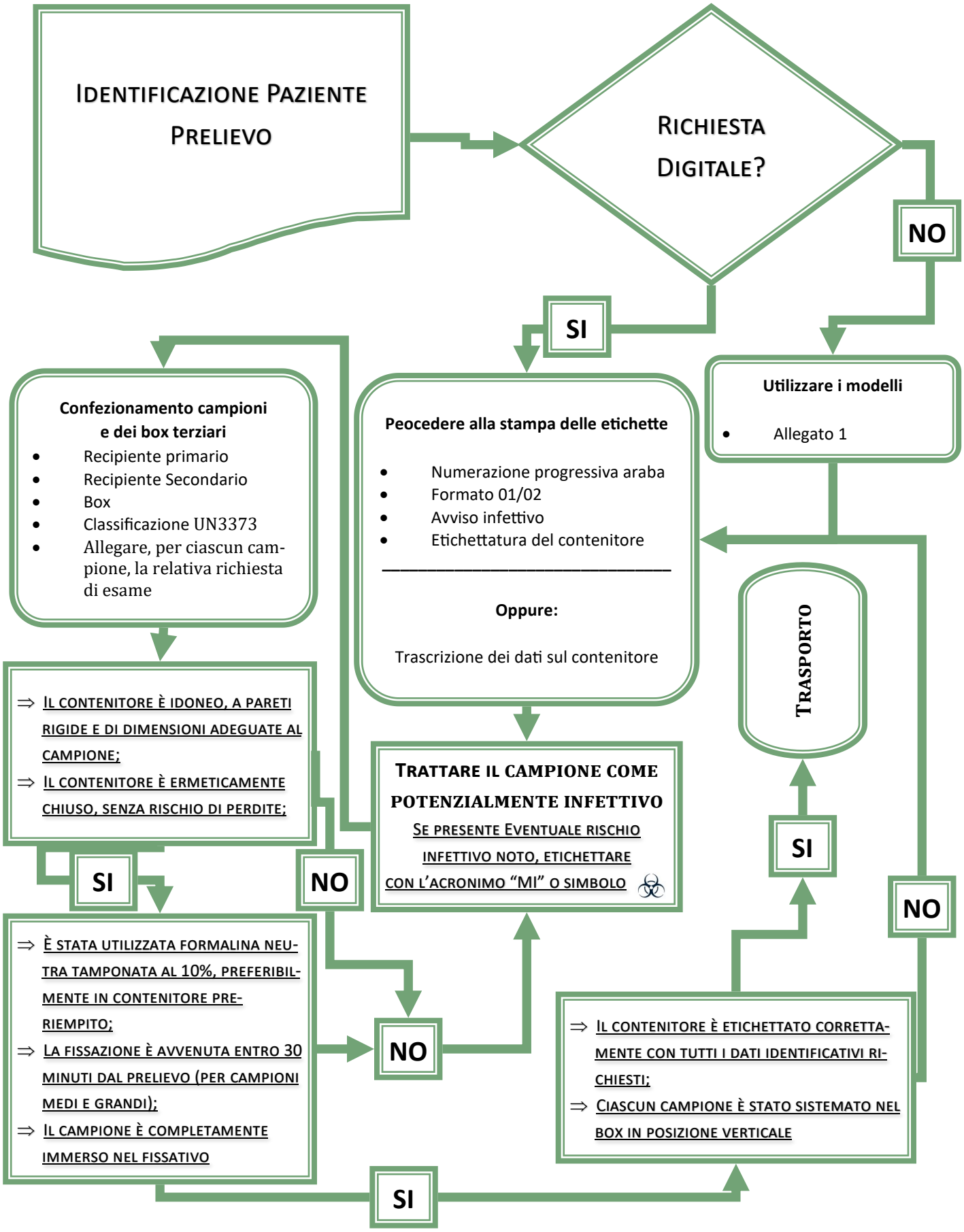
Identificazione Paziente
Prelievo
Richiesta Digitale?
NO
SI
Utilizzare i modelli
Allegato 1
Peocedere alla stampa delle etichette
Numerazione progressiva araba
Formato 01/02
Avviso infettivo
Etichettatura del contenitore
Oppure:
Trascrizione dei dati sul contenitore
Confezionamento campioni e dei box terziari
Recipiente primario
Recipiente Secondario
Box
Classificazione UN3373
Allegare, per ciascun campione, la relativa richiesta di esame
⇒ Il contenitore è idoneo, a pareti rigide e di dimensioni adeguate al campione;
⇒ Il contenitore è ermeticamente chiuso, senza rischio di perdite;
SI
NO
Trattare il campione come potenzialmente infettivo
Se presente eventuale rischio infettivo noto, etichettare con l'acronimo "MI" o simbolo
⇒ È stata utilizzata formalina neutra tamponata al 10%, preferibilmente in contenitore pre-riempito;
⇒ La fissazione è avvenuta entro 30 minuti dal prelievo (per campioni medi e grandi);
⇒ Il campione è completamente immerso nel fissativo
NO
SI
Trasporto
SI
NO
⇒ Il contenitore è etichettato correttamente con tutti i dati identificativi richiesti;
⇒ Ciascun campione è stato sistemato nel box in posizione verticale