

ORIGINALI

Regione Siciliana
Azienda Sanitaria Provinciale di
AGRIGENTO

DELIBERAZIONE COMMISSARIO STRAORDINARIO N. 1239 DEL 29 GIU. 2023

OGGETTO: Presa atto direttive assessoriali n. 31121 del 31/05/2023 e n. 35254 del 22/06/2023.
Approvazione bilancio d'esercizio 2022

STRUTTURA PROPONENTE: SERVIZIO ECONOMICO FINANZIARIO E PATRIMONIO

PROPOSTA N. 1434 DEL 29.06.2023

IL COLL.RE AMM.VO TITOLARE P.O. BILANCIO
(Dr. Maurizio Noto Campanella)

IL DIRIGENTE AMM.VO CO.GE.
(Dr. Salvatore Montante)

IL DIRIGENTE SERVIZIO PATRIMONIO
(Dr. Giuseppe Sanfilippo)

IL RESPONSABILE DELLA STRUTTURA
(Dr.ssa Beatrice Salvago)

VISTO CONTABILE

Si attesta la copertura finanziaria:

() come da prospetto allegato (ALL. N. _____) che è parte integrante della presente delibera.

() Autorizzazione n. _____ del _____ C.E. / C.P. _____

IL RESPONSABILE DEL PROCEDIMENTO

SE.F.P.
L'ADDETTO RESPONSABILE
Coll. Amm. GLORIA PICONE

IL DIRETTORE UOC SEF e P.

IL DIRETTORE UOC
SERVIZIO ECONOMICO
FINANZIARIO E PATRIMONIALE
Dr. Beatrice Salvago

RICEVUTA DALL'UFFICIO ATTI DELIBERATIVI IN DATA

29 GIU 2023

L'anno duemilaventitrè il giorno VEUTINOVE del mese di GIUGNO
nella sede dell'Azienda Sanitaria Provinciale di Agrigento

IL COMMISSARIO STRAORDINARIO

Dott. Mario Zappia, nominato con Decreto Assessoriale n. 696/2020 del 31/07/2020, come modificato con D.A. 3/2023/GAB del 10/01/2023, coadiuvato dal Direttore Amministrativo, dott. Alessandro Mazzara, nominato con delibera n. 414 del 17/06/2019 e dal Direttore Sanitario, dott. Emanuele Cassarà, nominato con delibera n. 376 del 22/02/2023, con l'assistenza del Segretario verbalizzante DOTT.SSA TERESA CINQUE adotta la presente delibera sulla base della proposta di seguito riportata.

PROPOSTA

Il Direttore dell'UOC Servizio Economico Finanziario Patrimoniale, dott.ssa Beatrice Salvago

Visto l'Atto Aziendale di questa ASP, adottato con delibera n. 265 del 23/12/2019 ed approvato con D.A. n. 478 del 04/06/2020, di cui si è preso atto con Delibera n. 880 del 10/06/2020;

Visto il Decreto Legislativo n. 502 del 30 Dicembre 1992 "Riordino della disciplina in materia sanitaria, a norma dell'art. 1 della Legge 23 Ottobre 1992 n. 421" e s.m.i.;

Vista la Circolare n. 7 del 04 aprile 2005 emanata congiuntamente dall'Assessorato Regionale Sanità e dall'Assessorato Regionale Bilancio e Finanze, avente ad oggetto "Direttiva sulla Contabilità Generale delle Aziende Sanitarie";

Vista la Legge Regionale n. 5 del 14 aprile 2009 "Norme per il riordino del Servizio Sanitario Regionale";

Visto il Decreto Legislativo n. 118 del 23 giugno 2011 "*Disposizioni in materia di armonizzazione dei sistemi contabili e degli schemi di bilancio delle Regioni, degli enti locali e dei loro organismi, a norma degli articoli 1 e 2 della legge 5 maggio 2009, n. 42*";

Visto il Decreto, emanato congiuntamente dal Ministero della Salute e dal Ministero dell'Economia e delle Finanze, del 15 giugno 2012 – pubblicato sulla Gazzetta Ufficiale n. 159 del 10 luglio 2012 – sono stati introdotti i "*Nuovi modelli di rilevazione economica «Conto economico» (CE) e «Stato patrimoniale» (SP) delle aziende del Servizio Sanitario Nazionale*";

Visto il comunicato del Ministro della Salute relativo al Decreto del 15 giugno 2012 – pubblicato sulla Gazzetta Ufficiale n. 229 del 30 settembre 2013 – che ha apportato delle modifiche al nuovo modello di rilevazione economica, Conto Economico delle Aziende del Servizio Sanitario Nazionale;

Visto il Decreto, emanato congiuntamente dal Ministero della Salute e dal Ministero dell'Economia e delle Finanze, del 20 marzo 2013 (pubblicato sulla G.U.R.I. n. 88 del 15 aprile 2013, S.O. n. 30), avente ad oggetto "*Modifica degli schemi dello Stato patrimoniale, del Conto economico e della Nota integrativa delle Aziende del Servizio Sanitario nazionale*";

Visto il D.D.G. n. 554 del 02 aprile 2015 con il quale l'Assessorato della Salute, Dipartimento Pianificazione Strategica ha adottato lo schema di Rendiconto Finanziario a partire dal Bilancio d'esercizio 2014 nonché le linee guida per la predisposizione di tale rendiconto;

Visto il Decreto, emanato congiuntamente dal Ministero della Salute e dal Ministero dell'Economia e delle Finanze, del 24 maggio 2019 (pubblicato sulla G.U.R.I. n. 147 del 25 giugno 2019, S.O. n. 23), avente ad oggetto "*Adozione dei nuovi modelli di rilevazione economica Conto Economico (CE), Stato patrimoniale (SP), dei Costi di Livelli Essenziali di Assistenza (LA e Conto del Presidio (CP) degli enti del Servizio Sanitario nazionale*";

Considerato:

Che l'Assessorato Regionale della Salute con nota n. 21485 del 06/04/2023 ha diramato il calendario degli incontri per la definizione delle risorse e dei correlati obiettivi economici per l'anno 2022;

Che con Deliberazione del Commissario Straordinario n. 754 del 26/04/2023 è stato disposto, ai sensi dell'art. 2364 comma 2 del Codice Civile, il rinvio al 30 giugno 2023 il termine di adozione del Bilancio d'esercizio 2022 e, comunque, entro il termine assegnato dall'Assessorato Regionale della Salute;

Rilevato che l'Assessorato Regionale della Salute – Dipartimento Regionale per la Pianificazione Strategica, Servizio 5° - "Economico Finanziario" :

- Con nota prot. 31121 del 31/05/2023 ha emanato la "Direttiva per la chiusura dei bilanci d'esercizio 2022";
- Con nota prot. 35254 del 22/06/2023 ha emanato una nuova direttiva ad integrazione della precedente per la chiusura dei bilanci d'esercizio 2022, indicando la data del 30/06/2023 quale termine ultimo per l'adozione dei bilanci d'esercizio per l'anno 2022;

Che, pertanto, alla luce delle superiori direttive, questa Azienda deve procedere alle operazioni di chiusura del bilancio d'esercizio al 31/12/2022;

Che con Deliberazione del Commissario Straordinario n. 1238 del 29 GIU. 2023 si è preso atto delle risultanze della rilevazione fisica straordinaria dei beni mobili di questa ASP, i cui effetti sono registrati nell'esercizio 2022;

Che il Commissario Straordinario deve approvare il Bilancio d'Esercizio, costituito dallo Stato Patrimoniale, dal Conto Economico, dal Rendiconto Finanziario, dalla Nota Integrativa e dalla Relazione sulla Gestione e che lo stesso deve essere redatto con chiarezza e deve rappresentare in modo veritiero e corretto la situazione patrimoniale e finanziaria dell'Azienda, nonché il risultato economico dell'esercizio, secondo i principi del 3° e 4° comma dell'art. 2423 del Codice Civile;

Che il competente Servizio Economico Finanziario ha redatto il bilancio d'esercizio sulla scorta delle direttive sopra citate n. 31121 del 31/05/2023 e n. 35254 del 22/06/2023;

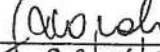
PROPONE

Per le motivazioni espresse in narrativa e che s'intendono qui integralmente riportate e trascritte:

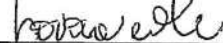
1. **Di adottare** il bilancio consuntivo 2022 redatto sulla scorta delle direttive assessoriali n. 31121 del 31/05/2023 e n. 35254 del 22/06/2023 e sulla base delle risorse di Fondo Sanitario Indistinto e Vincolato assegnate in sede di negoziazione per l'anno 2022, costituito da Stato Patrimoniale, Conto Economico, Rendiconto Finanziario, Nota Integrativa e Relazione sulla Gestione;
2. **Di trasmettere** il presente provvedimento al Collegio Sindacale, per il parere di propria competenza ed all'Assessorato Regionale della Salute - Dipartimento per la Pianificazione Strategica - Servizio 5°- Economico Finanziario;
3. **Di dare atto** che l'esecuzione della deliberazione verrà curata dal Servizio Economico Finanziario e Patrimoniale;
4. **Di munire** la presente deliberazione della clausola di immediata esecuzione, in considerazione del termine assegnato per l'adozione del Bilancio d'esercizio 2022.

Il Direttore della UOC Servizio Economico Finanziario e Patrimoniale
Dott.ssa Beatrice Salvago

SULLA SUPERIORE PROPOSTA VENGONO ESPRESSI

Parere 
Data 29/06/23

Il Direttore Amministrativo
Dott. Alessandro Mazzara

Parere 
Data 29/06/23

Il Direttore Sanitario
Dott. Emanuele Cassera

IL COMMISSARIO STRAORDINARIO

Vista la superiore proposta di deliberazione, formulata dalla dott.ssa Beatrice Salvago Direttore della UOC Servizio Economico Finanziario e Patrimoniale, che, a seguito dell'istruttoria effettuata, nella forma e nella sostanza, ne ha attestato la legittimità e la piena conformità alla normativa che disciplina la fattispecie trattata;

Ritenuto di condividere il contenuto della medesima proposta;

Tenuto conto dei pareri espressi dal Direttore Amministrativo e dal Direttore Sanitario;

DELIBERA

di approvare la superiore proposta, che qui si intende integralmente riportata e trascritta, per come sopra formulata e sottoscritta dalla dott.ssa Beatrice Salvago Direttore della UOC Servizio Economico Finanziario e Patrimoniale.

IL COMMISSARIO STRAORDINARIO

Dott. Mario Zappia



Il Segretario verbalizzante

IL COLLABORATORE AMM.VO TPO
"Ufficio Staff e Controllo di Gestione"
Dott.ssa Teresa Cinque



PUBBLICAZIONE

Si dichiara che la presente deliberazione, a cura dell'incaricato, è stata pubblicata in forma digitale all'albo pretorio on line dell'ASP di Agrigento, ai sensi e per gli effetti dell'art. 53, comma 2, della L.R. n.30 del 03/11/93 e dell'art. 32 della Legge n. 69 del 18/06/09 e s.m.i., dal _____ al _____

L'Incaricato

Il Funzionario Delegato
Il Collaboratore Amm.vo Prof.le
Sig.ra Sabrina Terrasi

Notificata al Collegio Sindacale il _____ con nota prot. n. _____

DELIBERA SOGGETTA AL CONTROLLO

Dell'Assessorato Regionale della Salute ex L.R. n. 5/09 trasmessa in data _____ prot. n. _____

SI ATTESTA

Che l'Assessorato Regionale della Salute:

- Ha pronunciato l'approvazione con provvedimento n. _____ del _____
- Ha pronunciato l'annullamento con provvedimento n. _____ del _____

come da allegato.

Delibera divenuta esecutiva per decorrenza del termine previsto dall'art. 16 della L.R. n. 5/09 dal _____

DELIBERA NON SOGGETTA AL CONTROLLO

- Esecutiva ai sensi dell'art. 65 della L. R. n. 25/93, così come modificato dall'art. 53 della L.R. n. 30/93 s.m.i., per decorrenza del termine di 10 gg. di pubblicazione all'Albo, dal _____

Immediatamente esecutiva dal 29 GIU. 2023

Agrigento, li 29 GIU. 2023

Il Referente Ufficio Atti deliberativi
Il Collaboratore Amm.vo Prof.le
Sig.ra Sabrina Terrasi

S. Terrasi

REVOCA/ANNULLAMENTO/MODIFICA

- Revoca/annullamento in autotutela con provvedimento n. _____ del _____
- Modifica con provvedimento n. _____ del _____

Agrigento, li _____

Il Referente Ufficio Atti deliberativi
Il Collaboratore Amm.vo Prof.le
Sig.ra Sabrina Terrasi

**STATO PATRIMONIALE
PASSIVO E PATRIMONIO NETTO**

Importi: Euro

SCHEMA DI BILANCIO <i>Decreto Interministeriale 20/03/2013</i>	T Anno 2022	T-1 Anno 2021	VARIAZIONE T/T-1	
			Importo	%
A) PATRIMONIO NETTO				
I Fondo di dotazione	9.015.729	9.015.729	-	-
II Finanziamenti per investimenti	218.043.256	142.328.901	75.714.355	34,72%
1) Finanziamenti per beni di prima dotazione			-	-
2) Finanziamenti da Stato per investimenti	81.659.590	-	81.659.590	100,00%
a) Finanziamenti da Stato ex art. 20 Legge 67/88			-	-
b) Finanziamenti da Stato per ricerca			-	-
c) Finanziamenti da Stato - altro	81.659.590		81.659.590	100,00%
3) Finanziamenti da Regione per investimenti	83.120.659	88.284.018	-	-6,21%
4) Finanziamenti da altri soggetti pubblici per investimenti			-	-
5) Finanziamenti per investimenti da rettifica contributi in conto esercizio	53.263.007	54.044.883	-	-1,47%
III Riserve da donazioni e lasciti vincolati ad investimenti	2.046.242	2.162.836	-	-5,70%
IV Altre riserve	2.463.441	2.690.966	-	-9,24%
V Contributi per ripiano perdite			-	0,00%
VI Utili (perdite) portati a nuovo	9.057.820	9.056.211	1.609	0,02%
VII Utile (perdita) dell'esercizio	29.982	1.609	28.373	94,63%
Totale A)	240.656.470	165.256.252	75.400.218	31,33%
B) FONDI PER RISCHI ED ONERI				
1) Fondi per imposte, anche differite	347.232	347.232	-	-
2) Fondi per rischi	31.545.185	26.658.766	4.886.420	15,49%
3) Fondi da distribuire			-	-
4) Quota inutilizzata contributi di parte corrente vincolati	17.227.729	15.132.861	2.094.868	12,16%
5) Altri fondi oneri	23.530.831	22.085.804	1.445.027	6,14%
Totale B)	72.650.977	64.224.662	8.426.315	11,60%
C) TRATTAMENTO FINE RAPPORTO				
1) Premi operosità	2.806.216	2.986.024	-	-6,41%
2) TFR personale dipendente	93.365	93.365	-	-
Totale C)	2.899.581	3.079.389	-	-6,20%

AS

STATO PATRIMONIALE
PASSIVO E PATRIMONIO NETTO

Importi: Euro

SCHEMA DI BILANCIO Decreto Interministeriale 20/03/2013			T Anno 2022	T-1 Anno 2021	VARIAZIONE T/T-1	
					Importo	%
D) DEBITI (con separata indicazione, per ciascuna voce, degli importi esigibili oltre l'esercizio successivo)						
	Entro 12 mesi	Oltre 12 mesi				
1) Mutui passivi			-	-	-	-
2) Debiti v/Stato			-	-	-	-
3) Debiti v/Regione o Provincia Autonoma		23.980.925	23.980.925	24.050.323	-69.398	-0,29%
4) Debiti v/Comuni	385.529		385.529	575.551	-190.021	-49,29%
5) Debiti v/aziende sanitarie pubbliche	6.061.348	-	6.061.348	11.421.010	-5.359.662	-88,42%
a) Debiti v/ aziende sanitarie pubbliche della Regione per spesa corrente e mobilità			-	-	-	-
b) Debiti v/ aziende sanitarie pubbliche della Regione per finanziamento sanitario aggiuntivo corrente LEA			-	-	-	-
c) Debiti v/ aziende sanitarie pubbliche della Regione per finanziamento sanitario aggiuntivo corrente extra LEA			-	-	-	-
d) Debiti v/ aziende sanitarie pubbliche della Regione per altre prestazioni	5.773.708		5.773.708	11.098.858	-5.325.150	-92,23%
e) Debiti v/ aziende sanitarie pubbliche della Regione per versamenti a patrimonio netto			-	-	-	-
f) Debiti v/ aziende sanitarie pubbliche fuori Regione	287.640		287.640	322.152	-34.512	-12,00%
6) Debiti v/società partecipate e/o enti dipendenti della Regione			-	-	-	-
7) Debiti v/fornitori	108.950.002		108.950.002	97.775.380	11.174.622	10,26%
8) Debiti v/Istituto Tesoriere			-	-	-	-
9) Debiti tributari	14.953.836		14.953.836	11.864.379	3.089.457	20,66%
10) Debiti v/altri finanziatori			-	-	-	-
11) Debiti v/istituti previdenziali, assistenziali e sicurezza sociale	21.929.531		21.929.531	17.313.819	4.615.712	21,05%
12) Debiti v/altri	86.884.616		86.884.616	68.216.064	18.668.552	21,49%
Totale D)	239.164.861	23.980.925	263.145.786	231.216.525	31.929.262	12,13%
E) RATEI E RISCONTI PASSIVI						
1) Ratei passivi			-	-	-	-
2) Risconti passivi	19		19	19	-	-
Totale E)	19		19	19	-	-
TOTALE PASSIVO E PATRIMONIO NETTO (A+B+C+D+E)			579.352.832	463.776.846	115.575.986	19,95%
F) CONTI D'ORDINE						
1) Canoni di leasing ancora da pagare			-	-	-	-
2) Depositi cauzionali			-	-	-	-
3) Beni in comodato			-	-	-	-
4) Altri conti d'ordine			-	-	-	-
Totale F)			-	-	-	-

20

CONTO ECONOMICO

Importi: Euro

SCHEMA DI BILANCIO Decreto Interministeriale 20/03/2013	T Anno 2022	T-1 Anno 2021	VARIAZIONE T/T-1	
			Importo	%
A) VALORE DELLA PRODUZIONE				
1) Contributi in c/esercizio	751.220.168	733.569.990	17.650.177	2,35%
a) Contributi in c/esercizio - da Regione o Provincia Autonoma per quota F.S. regionale	734.641.379	700.644.352	33.997.027	4,63%
b) Contributi in c/esercizio - extra fondo	16.578.788	32.925.638	-16.346.850	-98,60%
1) Contributi da Regione o Prov. Aut. (extra fondo) - rinvolti	16.299.993	14.712.102	1.587.892	9,74%
2) Contributi da Regione o Prov. Aut. (extra fondo) - Risorse aggiuntive da bilancio a titolo di copertura LEA			-	-
3) Contributi da Regione o Prov. Aut. (extra fondo) - Risorse aggiuntive da bilancio a titolo di copertura extra LEA			-	-
4) Contributi da Regione o Prov. Aut. (extra fondo) - altre		5.600	-5.600	-
5) Contributi da aziende sanitarie pubbliche (extra fondo)			-	-
6) Contributi da altri soggetti pubblici	278.795	18.207.936	-17.929.141	-
c) Contributi in c/esercizio - per ricerca			-	-
1) da Ministero della Salute per ricerca corrente			-	-
2) da Ministero della Salute per ricerca finalizzata			-	-
3) da Regione e altri soggetti pubblici			-	-
4) da privati			-	-
d) Contributi in c/esercizio - da privati			-	-
2) Rettifica contributi c/esercizio per destinazione ad investimenti	-3.279.935	-755.375	-2.524.561	76,97%
3) Utilizzo fondi per quote inutilizzate contributi vincolati di esercizi precedenti	3.820.889	4.711.934	-891.045	-23,32%
4) Ricavi per prestazioni sanitarie e sociosanitarie a rilevanza sanitaria	30.948.245	32.355.150	-1.406.905	-4,55%
a) Ricavi per prestazioni sanitarie e sociosanitarie - ad aziende sanitarie pubbliche	26.018.621	27.445.761	-1.427.141	-5,49%
b) Ricavi per prestazioni sanitarie e sociosanitarie - intramoenia	1.103.548	1.031.969	71.579	6,49%
c) Ricavi per prestazioni sanitarie e sociosanitarie - altro	3.826.076	3.877.420	-51.344	-1,34%
5) Concorsi, recuperi e rimborsi	16.598.574	13.032.345	3.566.229	21,49%
6) Compartecipazione alla spesa per prestazioni sanitarie (Ticket)	1.092.978	987.578	105.400	9,64%
7) Quota contributi in c/capitale imputata nell'esercizio	9.729.441	9.513.709	215.733	2,22%
8) Incrementi delle immobilizzazioni per lavori interni			-	-
9) Altri ricavi e proventi	908.848	870.465	38.383	4,22%
Totale A)	811.039.207	794.285.796	16.753.412	2,07%

21

CONTO ECONOMICO

Importi: Euro

SCHEMA DI BILANCIO <i>Decreto Interministeriale 20/03/2013</i>	T Anno 2022	T-1 Anno 2021	VARIAZIONE T/T-1	
			Importo	%
B) COSTI DELLA PRODUZIONE				
1) Acquisti di beni	90.326.769	88.704.911	1.621.858	1,80%
a) Acquisti di beni sanitari	89.191.626	87.289.153	1.902.473	2,13%
b) Acquisti di beni non sanitari	1.135.143	1.415.758	-280.615	-24,72%
2) Acquisti di servizi sanitari	407.680.920	408.981.017	-1.300.097	-0,32%
a) Acquisti di servizi sanitari - Medicina di base	52.856.142	54.869.054	-2.012.912	-3,81%
b) Acquisti di servizi sanitari - Farmaceutica	56.433.958	56.869.521	-435.563	-0,77%
c) Acquisti di servizi sanitari per assistenza specialistica ambulatoriale	67.087.977	65.009.909	2.078.068	3,10%
d) Acquisti di servizi sanitari per assistenza riabilitativa	8.494.958	7.855.218	639.740	7,77%
e) Acquisti di servizi sanitari per assistenza integrativa	13.296.519	12.418.583	877.936	6,60%
f) Acquisti di servizi sanitari per assistenza protesica	12.552.146	12.551.756	390	0,16%
g) Acquisti di servizi sanitari per assistenza ospedaliera	99.677.807	100.658.431	-980.624	-0,98%
h) Acquisti prestazioni di psichiatria residenziale e semiresidenziale	6.712.323	6.890.127	-177.804	-2,65%
i) Acquisti prestazioni di distribuzione farmaci File F	31.063.383	27.965.611	3.097.772	9,97%
j) Acquisti prestazioni termali in convenzione	230.114	160.361	69.754	30,31%
k) Acquisti prestazioni di trasporto sanitario	2.036.394	2.002.082	34.311	1,68%
l) Acquisti prestazioni socio-sanitarie a rilevanza sanitaria	16.896.800	16.361.389	535.411	3,17%
m) Compartecipazione al personale per att. Libero-prof. (intramoenia)	949.827	901.966	47.861	5,04%
n) Rimborsi Assegni e contributi sanitari	17.600.570	15.685.677	1.914.893	10,88%
o) Consulenze, collaborazioni, interinale, altre prestazioni di lavoro sanitarie e sociosanitarie	7.082.532	11.239.516	-4.156.983	-58,69%
p) Altri servizi sanitari e sociosanitari a rilevanza sanitaria	14.709.468	17.581.815	-2.872.347	-19,53%
q) Costi per differenziale Tariffe TUC				
3) Acquisti di servizi non sanitari	46.484.097	42.184.138	4.299.958	9,25%
a) Servizi non sanitari	40.276.364	35.000.003	5.276.362	13,10%
b) Consulenze, collaborazioni, interinale, altre prestazioni di lavoro non sanitarie	5.954.535	7.054.104	-1.099.570	-18,47%
c) Formazione	253.198	130.031	123.166	48,64%
4) Manutenzione e riparazione	12.810.822	10.983.529	1.827.293	14,26%
5) Godimento di beni di terzi	3.808.146	4.204.802	-396.656	-10,42%
6) Costi del personale	203.185.588	201.761.897	1.423.692	0,70%
a) Personale dirigente medico	77.106.909	77.181.377	-74.468	-0,10%
b) Personale dirigente ruolo sanitario non medico	7.203.844	7.349.603	-145.759	-2,02%
c) Personale comparto ruolo sanitario	79.199.438	76.933.289	2.266.148	2,86%
d) Personale dirigente altri ruoli	2.178.009	3.267.432	-1.089.422	-50,02%
e) Personale comparto altri ruoli	37.497.388	37.030.196	467.192	1,25%
7) Oneri diversi di gestione	3.301.339	3.559.235	-257.896	-7,81%
8) Ammortamenti	12.756.080	10.239.955	2.516.125	19,72%
a) Ammortamenti immobilizzazioni immateriali	305.104	216.667	88.437	28,99%
b) Ammortamenti dei fabbricati	6.759.612	6.772.521	-12.910	-0,19%
c) Ammortamenti delle altre immobilizzazioni materiali	5.691.364	3.250.766	2.440.598	42,88%
9) Svalutazione delle immobilizzazioni e dei crediti	92.982	89.882	3.100	3,33%
10) Variazione delle rimanenze	1.102.661	-3.011.257	4.113.918	373,09%
a) Variazione delle rimanenze sanitarie	1.064.204	-2.978.921	4.043.125	379,92%
b) Variazione delle rimanenze non sanitarie	38.458	-32.335	70.793	184,08%
11) Accantonamenti	17.457.736	16.150.567	1.307.170	7,49%
a) Accantonamenti per rischi	6.714.123	3.800.000	2.914.123	43,40%
b) Accantonamenti per premio operosità	423.176	-418.112	5.064	1,20%
c) Accantonamenti per quote inutilizzate di contributi vincolati	2.382.970	54.623	2.328.348	
d) Altri accantonamenti	7.937.467	11.877.833	-3.940.365	-49,64%
Totale B)	799.007.141	783.848.676	15.158.465	1,90%

28

CONTO ECONOMICO			<i>Importi: Euro</i>	
SCHEMA DI BILANCIO <i>Decreto Interministeriale 20/03/2013</i>	T Anno 2022	T-1 Anno 2021	VARIAZIONE T/T-1	
			Importo	%
DIFF. TRA VALORE E COSTI DELLA PRODUZIONE (A-B)	12.032.066	10.437.119	1.594.947	13,26%
C) PROVENTI E ONERI FINANZIARI			-	-
1) Interessi attivi ed altri proventi finanziari			-	-
2) Interessi passivi ed altri oneri finanziari	137.402	122.572	14.830	10,79%
Totale C)	-137.402	-122.572	-14.830	10,79%
D) RETTIFICHE DI VALORE DI ATTIVITA' FINANZIARIE			-	-
1) Rivalutazioni			-	-
2) Svalutazioni			-	-
Totale D)	-	-	-	-
E) PROVENTI E ONERI STRAORDINARI				
1) Proventi straordinari	10.607.808	8.557.436	2.050.371	19,33%
a) Plusvalenze	-	-	-	-
b) Altri proventi straordinari	10.607.808	8.557.436	2.050.371	19,33%
2) Oneri straordinari	6.181.112	2.976.251	3.204.861	51,85%
a) Minusvalenze	-	446.188	-446.188	-
b) Altri oneri straordinari	6.181.112	2.530.064	3.651.048	59,07%
Totale E)	4.426.696	5.581.185	-1.154.489	-26,08%
RISULTATO PRIMA DELLE IMPOSTE (A-B+C+D+E)	16.321.360	15.895.732	425.628	2,61%
Y) IMPOSTE SUL REDDITO DELL'ESERCIZIO				
1) IRAP	15.908.043	15.535.274	372.769	2,34%
a) IRAP relativa a personale dipendente	13.879.064	13.174.144	704.921	5,08%
b) IRAP relativa a collaboratori e personale assimilato a lavoro dipendente	1.957.070	2.296.935	-339.865	-17,37%
c) IRAP relativa ad attività di libera professione (intraoeria)	71.908	64.195	7.713	10,73%
d) IRAP relativa ad attività commerciali			-	-
2) IRES	383.335	358.849	24.486	6,39%
3) Accantonamento a fondo imposte (accertamenti, condoni, ecc.)			-	-
Totale Y)	16.291.378	15.894.123	397.255	2,44%
UTILE (PERDITA) DELL'ESERCIZIO	29.982	1.609	28.373	94,63%

**IL DIRETTORE U.O.C.
SERVIZIO ECONOMICO
FINANZIARIO E PATRIMONIALE
Dr. Beatrice Salvago**

Il Direttore Amministrativo
Dott. Alessandro Mazzara

Il Commissario Straordinario
Dott. Mario Zappia

AL DIRETTORE U.O.
SERVIZIO ECONOMICO
FINANZIARIO E PATRIMONIALE
Dr. Raffaele Sampa

Il Direttore Amministrativo
Dott. Alessandro Iannace

Il Commissario Straordinario
Dott. Mario Zappà

MODELLO DI RILEVAZIONE DELLO STATO PATRIMONIALEENTI DEL SERVIZIO SANITARIO NAZIONALE

STRUTTURA RILEVATA		OGGETTO DELLA RILEVAZIONE	
REGIONE	ASP AGRIGENTO	ANNO	2 0 2 2
		TRIMESTRE	1 <input type="checkbox"/> 2 <input type="checkbox"/> 3 <input type="checkbox"/> 4 <input type="checkbox"/>
		PREVENTIVO	<input type="checkbox"/> CONSUNTIVO <input checked="" type="checkbox"/>

APPROVAZIONE BILANCIO DA PARTE DEL COLLEGIO SINDACALE
SI <input type="checkbox"/> NO <input type="checkbox"/>

(Unità di euro)

Cons	CODICE	DESCRIZIONE	IMPORTO
	AAZ999	A) IMMOBILIZZAZIONI	107.809.555,19
	AAA000	A.I) IMMOBILIZZAZIONI IMMATERIALI	221.243,17
	AAA010	A.I.1) Costi di impianto e di ampliamento	-
	AAA020	A.I.1.a) Costi di impianto e di ampliamento	219.596,65
	AAA030	A.I.1.b) F.do Amm.to costi di impianto e di ampliamento	219.596,65
	AAA040	A.I.2) Costi di ricerca e sviluppo	-
	AAA050	A.I.2.a) Costi di ricerca e sviluppo	-
	AAA060	A.I.2.b) F.do Amm.to costi di ricerca e sviluppo	-
	AAA070	A.I.3) Diritti di brevetto e diritti di utilizzazione delle opere d'ingegno	221.243,17
	AAA080	A.I.3.a) Diritti di brevetto e diritti di utilizzazione delle opere d'ingegno - derivanti dall'attività di ricerca	-
	AAA090	A.I.3.b) F.do Amm.to diritti di brevetto e diritti di utilizzazione delle opere d'ingegno - derivanti dall'attività di ricerca	-
	AAA100	A.I.3.c) Diritti di brevetto e diritti di utilizzazione delle opere d'ingegno - altri	3.287.665,69
	AAA110	A.I.3.d) F.do Amm.to diritti di brevetto e diritti di utilizzazione delle opere d'ingegno - altri	3.066.422,52
	AAA120	A.I.4) Immobilizzazioni immateriali in corso e acconti	-
	AAA130	A.I.5) Altre immobilizzazioni immateriali	-
	AAA140	A.I.5.a) Concessioni, licenze, marchi e diritti simili	-
	AAA150	A.I.5.b) F.do Amm.to concessioni, licenze, marchi e diritti simili	-
	AAA160	A.I.5.c) Migliorie su beni di terzi	-
	AAA170	A.I.5.d) F.do Amm.to migliorie su beni di terzi	-
	AAA180	A.I.5.e) Pubblicità	-
	AAA190	A.I.5.f) F.do Amm.to pubblicità	-
	AAA200	A.I.5.g) Altre immobilizzazioni immateriali	-
	AAA210	A.I.5.h) F.do Amm.to altre immobilizzazioni immateriali	-
	AAA220	A.I.6) Fondo Svalutazione immobilizzazioni immateriali	-
	AAA230	A.I.6.a) F.do Svalut. Costi di impianto e di ampliamento	-
	AAA240	A.I.6.b) F.do Svalut. Costi di ricerca e sviluppo	-
	AAA250	A.I.6.c) F.do Svalut. Diritti di brevetto e diritti di utilizzazione delle opere d'ingegno	-
	AAA260	A.I.6.d) F.do Svalut. Altre immobilizzazioni immateriali	-
	AAA270	A.II) IMMOBILIZZAZIONI MATERIALI	107.387.880,06
	AAA280	A.II.1) Terreni	2.572.920,84
	AAA290	A.II.1.a) Terreni disponibili	2.572.920,84
	AAA300	A.II.1.b) Terreni indisponibili	-
	AAA310	A.II.2) Fabbricati	75.359.120,09
	AAA320	A.II.2.a) Fabbricati non strumentali (disponibili)	558.721,02
	AAA330	A.II.2.a.1) Fabbricati non strumentali (disponibili)	9.899.903,96
	AAA340	A.II.2.a.2) F.do Amm.to Fabbricati non strumentali (disponibili)	9.341.182,94
	AAA350	A.II.2.b) Fabbricati strumentali (disponibili)	74.800.399,07
	AAA360	A.II.2.b.1) Fabbricati strumentali (disponibili)	219.709.899,40
	AAA370	A.II.2.b.2) F.do Amm.to Fabbricati strumentali (disponibili)	144.909.500,33
	AAA380	A.II.3) Impianti e macchinari	1.526.167,24
	AAA390	A.II.3.a) Impianti e macchinari	14.050.602,90
	AAA400	A.II.3.b) F.do Amm.to Impianti e macchinari	12.524.435,66
	AAA410	A.II.4) Attrezzature sanitarie e scientifiche	6.964.403,48
	AAA420	A.II.4.a) Attrezzature sanitarie e scientifiche	36.790.032,15
	AAA430	A.II.4.b) F.do Amm.to Attrezzature sanitarie e scientifiche	29.825.628,67
	AAA440	A.II.5) Mobili e arredi	396.939,42
	AAA450	A.II.5.a) Mobili e arredi	2.050.627,64
	AAA460	A.II.5.b) F.do Amm.to Mobili e arredi	1.653.688,22
	AAA470	A.II.6) Automezzi	575.480,38
	AAA480	A.II.6.a) Automezzi	3.288.469,46
	AAA490	A.II.6.b) F.do Amm.to Automezzi	2.712.989,08
	AAA500	A.II.7) Oggetti d'arte	-
	AAA510	A.II.8) Altre immobilizzazioni materiali	587.798,37
	AAA520	A.II.8.a) Altre immobilizzazioni materiali	4.412.112,20
	AAA530	A.II.8.b) F.do Amm.to Altre immobilizzazioni materiali	3.824.313,83
	AAA540	A.II.9) Immobilizzazioni materiali in corso e acconti	19.405.050,24
	AAA550	A.II.10) Fondo Svalutazione immobilizzazioni materiali	-
	AAA560	A.II.10.a) F.do Svalut. Terreni	-
	AAA570	A.II.10.b) F.do Svalut. Fabbricati	-
	AAA580	A.II.10.c) F.do Svalut. Impianti e macchinari	-
	AAA590	A.II.10.d) F.do Svalut. Attrezzature sanitarie e scientifiche	-
	AAA600	A.II.10.e) F.do Svalut. Mobili e arredi	-
	AAA610	A.II.10.f) F.do Svalut. Automezzi	-
	AAA620	A.II.10.g) F.do Svalut. Oggetti d'arte	-

8

MODELLO DI RILEVAZIONE DELLO STATO PATRIMONIALEENTI DEL SERVIZIO SANITARIO NAZIONALE

STRUTTURA RILEVATA		OGGETTO DELLA RILEVAZIONE	
REGIONE	ASP AGRIGENTO	ANNO	2 0 2 2
		TRIMESTRE	1 <input type="checkbox"/> 2 <input type="checkbox"/> 3 <input type="checkbox"/> 4 <input type="checkbox"/>
		PREVENTIVO	<input type="checkbox"/> CONSUNTIVO <input checked="" type="checkbox"/>

APPROVAZIONE BILANCIO DA PARTE DEL COLLEGIO SINDACALE
SI <input type="checkbox"/> NO <input type="checkbox"/>

(Unità di euro)

Cons	CODICE	DESCRIZIONE	IMPORTO
	AAA630	A.II.10.h) F.do Svalut. Altre immobilizzazioni materiali	-
	AAA640	A.III)IMMOBILIZZAZIONI FINANZIARIE	200.431,96
	AAA650	A.III.1) Crediti finanziari	-
	AAA660	A.III.1.a) Crediti finanziari v/Stato	-
	AAA670	A.III.1.b) Crediti finanziari v/Regione	-
	AAA680	A.III.1.c) Crediti finanziari v/partecipate	-
	AAA690	A.III.1.d) Crediti finanziari v/altri	-
	AAA700	A.III.2) Titoli	200.431,96
	AAA710	A.III.2.a) Partecipazioni	200.431,96
	AAA720	A.III.2.b) Altri titoli	-
	AAA730	A.III.2.b.1) Titoli di Stato	-
	AAA740	A.III.2.b.2) Altre Obbligazioni	-
	AAA750	A.III.2.b.3) Titoli azionari quotati in Borsa	-
	AAA760	A.III.2.b.4) Titoli diversi	-
	ABZ999	B) ATTIVO CIRCOLANTE	471.543.277,20
	ABA000	B.1) RIMANENZE	20.515.922,76
	ABA010	B.1.1) Rimanenze beni sanitari	19.849.906,83
	ABA020	B.1.1.a) Prodotti farmaceutici ed emoderivati	9.635.480,48
	ABA030	B.1.1.b) Sangue ed emocomponenti	-
	ABA040	B.1.1.c) Dispositivi medici	8.581.733,68
	ABA050	B.1.1.d) Prodotti dietetici	150.733,07
	ABA060	B.1.1.e) Materiali per la profilassi (vaccini)	863.225,38
	ABA070	B.1.1.f) Prodotti chimici	146,40
	ABA080	B.1.1.g) Materiali e prodotti per uso veterinario	-
	ABA090	B.1.1.h) Altri beni e prodotti sanitari	618.587,82
	ABA100	B.1.1.i) Accenti per acquisto di beni e prodotti sanitari	-
	ABA110	B.1.2) Rimanenze beni non sanitari	666.015,93
	ABA120	B.1.2.a) Prodotti alimentari	128,10
	ABA130	B.1.2.b) Materiali di guardaroba, di pulizia, e di convivenza in genere	390.406,84
	ABA140	B.1.2.c) Combustibili, carburanti e lubrificanti	-
	ABA150	B.1.2.d) Supporti informatici e cancelleria	253.677,49
	ABA160	B.1.2.e) Materiale per la manutenzione	3.397,18
	ABA170	B.1.2.f) Altri beni e prodotti non sanitari	18.406,32
	ABA180	B.1.2.g) Accenti per acquisto di beni e prodotti non sanitari	-
	ABA190	B.II) CREDITI	263.278.818,85
	ABA200	B.II.1) Crediti v/Stato	245.206,26
SS	ABA201	B.II.1.a) Crediti v/Stato per spesa corrente - FSN indistinto	-
SS	ABA220	B.II.1.b) Crediti v/Stato per spesa corrente - FSN vincolato	-
S	ABA230	B.II.1.c) Crediti v/Stato per mobilità attiva extraregionale	-
	ABA240	B.II.1.d) Crediti v/Stato per mobilità attiva internazionale	-
SS	ABA250	B.II.1.e) Crediti v/Stato per acconto quota fabbisogno sanitario regionale standard	-
SS	ABA260	B.II.1.f) Crediti v/Stato per finanziamento sanitario aggiuntivo corrente	-
SS	ABA270	B.II.1.g) Crediti v/Stato per spesa corrente - altro	-
SS	ABA271	B.II.1.h) Crediti v/Stato per spesa corrente per STP (ex D.lgs. 286/98)	-
SS	ABA280	B.II.1.i) Crediti v/Stato per finanziamenti per investimenti	-
	ABA290	B.II.1.j) Crediti v/Stato per ricerca	-
SS	ABA300	B.II.1.j.1) Crediti v/Stato per ricerca corrente - Ministero della Salute	-
SS	ABA310	B.II.1.j.2) Crediti v/Stato per ricerca finalizzata - Ministero della Salute	-
SS	ABA320	B.II.1.j.3) Crediti v/Stato per ricerca - altre Amministrazioni centrali	-
SS	ABA330	B.II.1.j.4) Crediti v/Stato per ricerca - finanziamenti per investimenti	-
	ABA340	B.II.1.k) Crediti v/prefetture	245.206,26
	ABA350	B.II.2) Crediti v/Regione o Provincia Autonoma	216.727.106,04
	ABA360	B.II.2.a) Crediti v/Regione o Provincia Autonoma per spesa corrente	127.475.153,02
RR	ABA390	B.II.2.a.1) Crediti v/Regione o Provincia Autonoma per quota FSR	80.187.701,72
R	ABA400	B.II.2.a.2) Crediti v/Regione o Provincia Autonoma per mobilità attiva intraregionale	-
R	ABA410	B.II.2.a.3) Crediti v/Regione o Provincia Autonoma per mobilità attiva extraregionale	-
RR	ABA420	B.II.2.a.4) Crediti v/Regione o Provincia Autonoma per acconto quota FSR	-
RR	ABA430	B.II.2.a.5) Crediti v/Regione o Provincia Autonoma per finanziamento sanitario aggiuntivo corrente LEA	-
RR	ABA440	B.II.2.a.6) Crediti v/Regione o Provincia Autonoma per finanziamento sanitario aggiuntivo corrente extra LEA	-
RR	ABA450	B.II.2.a.7) Crediti v/Regione o Provincia Autonoma per spesa corrente - altro	47.080.842,90
RR	ABA451	B.II.2.a.8) Crediti v/Regione o Provincia Autonoma per spesa corrente - STP (ex D.lgs. 286/98)	206.608,40
RR	ABA460	B.II.2.a.9) Crediti v/Regione o Provincia Autonoma per ricerca	-
RR	ABA461	B.II.2.a.10) Crediti v/Regione o Provincia Autonoma per mobilità attiva internazionale	-
	ABA470	B.II.2.b) Crediti v/Regione o Provincia Autonoma per versamenti a patrimonio netto	89.251.953,02

18

MINISTERO DELLA SALUTE

Direzione Generale della Programmazione Sanitaria
 Direzione Generale della Digitalizzazione, del Sistema Informativo Sanitario e della Statistica

SP

MODELLO DI RILEVAZIONE DELLO STATO PATRIMONIALEENTI DEL SERVIZIO SANITARIO NAZIONALE

STRUTTURA RILEVATA		OGGETTO DELLA RILEVAZIONE	
REGIONE	ASP AGRIGENTO	ANNO	2 0 2 2
		TRIMESTRE	1 2 3 4
		PREVENTIVO	CONSUNTIVO X

APPROVAZIONE BILANCIO DA PARTE DEL COLLEGIO SINDACALE
SI <input type="checkbox"/> NO <input type="checkbox"/>

(Unità di euro)

Cens	CODICE	DESCRIZIONE	IMPORTO
RR	ABA480	B.II.2.b.1) Crediti v/Regione o Provincia Autonoma per finanziamenti per investimenti	89.251.953,02
RR	ABA490	B.II.2.b.2) Crediti v/Regione o Provincia Autonoma per incremento fondo dotazione	-
RR	ABA500	B.II.2.b.3) Crediti v/Regione o Provincia Autonoma per ripiano perdite	-
RR	ABA501	B.II.2.b.4) Crediti v/Regione o Provincia Autonoma per anticipazione ripiano disavanzo programmato dai Piani aziendali di cui all'art. 1, comma 578 L. 208/2015	-
RR	ABA510	B.II.2.b.5) Crediti v/Regione per copertura debiti al 31/12/2005	-
RR	ABA520	B.II.2.b.6) Crediti v/Regione o Provincia Autonoma per ricostituzione risorse da investimenti esercizi precedenti	-
RR	ABA521	B.II.2.c) Crediti v/Regione o Provincia Autonoma per contributi L. 210/92	-
RR	ABA522	B.II.2.d) Crediti v/Regione o Provincia Autonoma per contributi L. 210/92 - aziende sanitarie	-
	ABA530	B.II.3) Crediti v/Comuni	787.337,32
	ABA540	B.II.4) Crediti v/Aziende sanitarie pubbliche	598.204,43
	ABA550	B.II.4.a) Crediti v/Aziende sanitarie pubbliche della Regione	554.749,27
R	ABA560	B.II.4.a.1) Crediti v/Aziende sanitarie pubbliche della Regione - per mobilità in compensazione	-
R	ABA570	B.II.4.a.2) Crediti v/Aziende sanitarie pubbliche della Regione - per mobilità non in compensazione	-
R	ABA580	B.II.4.a.3) Crediti v/Aziende sanitarie pubbliche della Regione - per altre prestazioni	554.749,27
RR	ABA590	B.II.4.b) Accanto quota FSR da distribuire	-
RR	ABA591	B.II.4.c) Crediti v/Aziende sanitarie pubbliche della Regione per anticipazione ripiano disavanzo programmato dai Piani aziendali di cui all'art. 1, comma 578 L. 208/2015	-
SS	ABA600	B.II.4.d) Crediti v/Aziende sanitarie pubbliche Extraregione	43.455,16
R	ABA601	B.II.4.e) Crediti v/Aziende sanitarie pubbliche della Regione - per Contributi da Aziende sanitarie pubbliche della Regione o Prov. Aut. (extra fondo)	-
	ABA610	B.II.5) Crediti v/società partecipate e/o enti dipendenti della Regione	-
	ABA620	B.II.5.a) Crediti v/enti regionali	-
	ABA630	B.II.5.b) Crediti v/sperimentazioni gestionali	-
	ABA640	B.II.5.c) Crediti v/altre partecipate	-
	ABA650	B.II.6) Crediti v/Erario	221.872,56
	ABA660	B.II.7) Crediti v/altri	44.699.092,24
	ABA670	B.II.7.a) Crediti v/clienti privati	4.147.046,47
	ABA680	B.II.7.b) Crediti v/gestioni liquidatorie	8.431.059,69
	ABA690	B.II.7.c) Crediti v/altri soggetti pubblici	10.398.158,34
	ABA700	B.II.7.d) Crediti v/altri soggetti pubblici per ricerca	-
	ABA710	B.II.7.e) Altri crediti diversi	2.284.558,33
	ABA711	B.II.7.e.1) Altri crediti diversi	2.896.844,26
	ABA712	B.II.7.e.2) Note di credito da emettere (diverse)	612.285,93
	ABA713	B.II.7.f) Altri Crediti verso erogatori (privati accreditati e convenzionati) di prestazioni sanitarie	19.438.269,41
	ABA714	B.II.7.f.1) Altri Crediti verso erogatori (privati accreditati e convenzionati) di prestazioni sanitarie	19.438.269,41
	ABA715	B.II.7.f.2) Note di credito da emettere (privati accreditati e convenzionati)	-
	ABA720	B.III) ATTIVITA' FINANZIARIE CHE NON COSTITUISCONO IMMOBILIZZAZIONI	10.000,00
	ABA730	B.III.1) Partecipazioni che non costituiscono immobilizzazioni	-
	ABA740	B.III.2) Altri titoli che non costituiscono immobilizzazioni	10.000,00
	ABA750	B.IV) DISPONIBILITA' LIQUIDE	187.738.535,59
	ABA760	B.IV.1) Cassa	185.481,45
	ABA770	B.IV.2) Istituto Tesoriere	187.417.761,87
	ABA780	B.IV.3) Tesoreria Unica	-
	ABA790	B.IV.4) Conto corrente postale	135.292,27
	ACZ999	C) RATEI E RISCONTI ATTIVI	-
	ACA000	C.1) RATEI ATTIVI	-
	ACA010	C.I.1) Ratei attivi	-
R	ACA020	C.I.2) Ratei attivi v/Aziende sanitarie pubbliche della Regione	-
	ACA030	C.II) RISCONTI ATTIVI	-
	ACA040	C.II.1) Risconti attivi	-
R	ACA050	C.II.2) Risconti attivi v/Aziende sanitarie pubbliche della Regione	-
	AZZ999	D) TOTALE ATTIVO	579.352.832,39
	ADZ999	E) CONTI D'ORDINE	-
	ADA000	E.I) CANONI DI LEASING ANCORA DA PAGARE	-
	ADA010	E.II) DEPOSITI CAUZIONALI	-
	ADA020	E.III) BENI IN COMODATO	-
	ADA021	E.IV) CANONI DI PROJECT FINANCING ANCORA DA PAGARE	-
	ADA030	E.V) ALTRI CONTI D'ORDINE	-
	PAZ999	A) PATRIMONIO NETTO	240.656.469,63
	PAA000	A.I) FONDO DI DOTAZIONE	9.015.728,88
	PAAD10	A.II) FINANZIAMENTI PER INVESTIMENTI	218.043.255,93
	PAAD20	A.II.1) Finanziamenti per beni di prima dotazione	-
	PAAD30	A.II.2) Finanziamenti da Stato per investimenti	81.659.590,19
	PAAD40	A.II.2.a) Finanziamenti da Stato per investimenti - ex art. 20 legge 67/98	-
	PAAD50	A.II.2.b) Finanziamenti da Stato per investimenti - ricerca	-
	PAAD60	A.II.2.c) Finanziamenti da Stato per investimenti - altro	81.659.590,19

38

MODELLO DI RILEVAZIONE DELLO STATO PATRIMONIALEENTI DEL SERVIZIO SANITARIO NAZIONALE

STRUTTURA RILEVATA		OGGETTO DELLA RILEVAZIONE	
REGIONE	ASP AGRIGENTO	ANNO	2 0 2 2
		TRIMESTRE	1 <input type="checkbox"/> 2 <input type="checkbox"/> 3 <input type="checkbox"/> 4 <input type="checkbox"/>
		PREVENTIVO	<input type="checkbox"/> CONSUNTIVO <input checked="" type="checkbox"/>

APPROVAZIONE BILANCIO DA PARTE DEL COLLEGIO SINDACALE
SI <input type="checkbox"/> NO <input type="checkbox"/>

(Unità di euro)

Cons	CODICE	DESCRIZIONE	IMPORTO
	PAA070	A.II.3) Finanziamenti da Regione per investimenti	83.120.659,13
	PAA080	A.II.4) Finanziamenti da altri soggetti pubblici per investimenti	-
	PAA090	A.II.5) Finanziamenti per investimenti da rettificati contributi in conto esercizio	53.263.006,61
	PAA100	A.III) RISERVE DA DONAZIONI E LASCIATI VINCOLATI AD INVESTIMENTI	2.046.241,53
	PAA110	A.IV) ALTRE RISERVE	2.463.441,15
	PAA120	A.IV.1) Riserve da rivalutazioni	-
	PAA130	A.IV.2) Riserve da plusvalenze da reinvestire	1.770.828,88
	PAA140	A.IV.3) Contributi da reinvestire	692.612,27
	PAA150	A.IV.4) Riserve da utili di esercizio destinati ad investimenti	-
	PAA160	A.IV.5) Riserve diverse	-
	PAA170	A.V) CONTRIBUTI PER RIPIANO PERDITE	-
	PAA180	A.V.1) Contributi per copertura debiti al 31/12/2005	-
	PAA190	A.V.2) Contributi per ricostituzione risorse da investimenti esercizi precedenti	-
	PAA200	A.V.3) Altro	-
	PAA210	A.VI) UTILI (PERDITE) PORTATI A NUOVO	9.057.820,32
	PAA220	A.VII) UTILE (PERDITA) D'ESERCIZIO	29.981,82
	PBZ999	B) FONDI PER RISCHI E ONERI	72.650.977,06
	PBA000	B.I) FONDI PER IMPOSTE, ANCHE DIFFERITE	347.231,58
	PBA010	B.II) FONDI PER RISCHI	31.545.185,24
	PBA020	B.II.1) Fondo rischi per cause civili ed oneri processuali	15.760.013,04
	PBA030	B.II.2) Fondo rischi per contenzioso personale dipendente	356.907,13
	PBA040	B.II.3) Fondo rischi connessi all'acquisto di prestazioni sanitarie da privato	698.255,26
	PBA050	B.II.4) Fondo rischi per copertura diretta dei rischi (autoassicurazione)	14.565.039,21
	PBA051	B.II.5) Fondo rischi per franchigia assicurativa	164.970,60
	PBA052	B.II.6) Fondo rischi per interessi di mora	-
	PBA060	B.II.7) Altri fondi rischi	-
	PBA070	B.III) FONDI DA DISTRIBUIRE	-
	PBA080	B.III.1) FSR indistinto da distribuire	-
	PBA090	B.III.2) FSR vincolato da distribuire	-
	PBA100	B.III.3) Fondo per ripiano disavanzi progressivi	-
	PBA110	B.III.4) Fondo finanziamento sanitario aggiuntivo corrente LEA	-
	PBA120	B.III.5) Fondo finanziamento sanitario aggiuntivo corrente extra LEA	-
	PBA130	B.III.6) Fondo finanziamento per ricerca	-
	PBA140	B.III.7) Fondo finanziamento per investimenti	-
	PBA141	B.III.8) Fondo finanziamento sanitario aggiuntivo corrente (extra fondo) - Risorse aggiuntive da bilancio regionale a titolo di copertura extra LEA	-
	PBA150	B.IV) QUOTE INUTILIZZATE CONTRIBUTI	17.227.729,33
	PBA151	B.IV.1) Quote inutilizzate contributi da Regione o Prov. Aut. per quota F.S. indistinto finalizzato	4.058.761,17
	PBA160	B.IV.2) Quote inutilizzate contributi da Regione o Prov. Aut. per quota F.S. vincolato	12.089.443,21
	PBA170	B.IV.3) Quote inutilizzate contributi vincolati da soggetti pubblici (extra fondo)	1.079.524,95
	PBA180	B.IV.4) Quote inutilizzate contributi per ricerca	-
	PBA190	B.IV.5) Quote inutilizzate contributi vincolati da privati	-
	PBA200	B.V) ALTRI FONDI PER ONERI E SPESE	23.530.830,91
	PBA210	B.V.1) Fondi integrativi pensione	-
	PBA220	B.V.2) Fondi rinnovi contrattuali	18.218.759,12
	PBA230	B.V.2.a) Fondo rinnovi contrattuali personale dipendente	10.152.456,87
	PBA240	B.V.2.b) Fondo rinnovi convenzioni MMG/PLS/MCA	7.048.784,59
	PBA250	B.V.2.c) Fondo rinnovi convenzioni medici Sumai	1.017.517,66
	PBA260	B.V.3) Altri fondi per oneri e spese	3.750.484,23
	PBA270	B.V.4) Altri Fondi incentivi funzioni tecniche Art. 113 D.Lgs 50/2016	1.561.587,56
	PCZ999	C) TRATTAMENTO FINE RAPPORTO	2.899.580,77
	PCA000	C.I) FONDO PER PREMI OPEROSITA' MEDICI SUMAI	2.806.215,95
	PCA010	C.II) FONDO PER TRATTAMENTO DI FINE RAPPORTO DIPENDENTI	93.364,82
	PCA020	C.III) FONDO PER TRATTAMENTI DI QUIESCENZA E SIMILI	-
	PDZ999	D) DEBITI	263.145.786,43
	PDA000	D.I) DEBITI PER MUTUI PASSIVI	-
	PDA010	D.II) DEBITI V/STATO	-
S	PDA020	D.II.1) Debiti v/Stato per mobilità passiva extraregionale	-
	PDA030	D.II.2) Debiti v/Stato per mobilità passiva internazionale	-
SS	PDA040	D.II.3) Accanto quota FSR v/Stato	-
SS	PDA050	D.II.4) Debiti v/Stato per restituzione finanziamenti - per ricerca	-
SS	PDA060	D.II.5) Altri debiti v/Stato	-
	PDA070	D.III) DEBITI V/REGIONE O PROVINCIA AUTONOMA	23.980.924,96
RR	PDA080	D.III.1) Debiti v/Regione o Provincia Autonoma per finanziamenti - GSA	-
	PDA081	D.III.2) Debiti v/Regione o Provincia Autonoma per finanziamenti	-

MODELLO DI RILEVAZIONE DELLO STATO PATRIMONIALEENTI DEL SERVIZIO SANITARIO NAZIONALE

STRUTTURA RILEVATA		OGGETTO DELLA RILEVAZIONE	
REGIONE	ASP AGRIGENTO	ANNO	2 0 2 2
		TRIMESTRE	1 2 3 4
		PREVENTIVO	CONSUNTIVO X

APPROVAZIONE BILANCIO DA PARTE DEL COLLEGIO SINDACALE	SI <input type="checkbox"/> NO <input type="checkbox"/>
--	---

(Unità di euro)

Cons	CODICE	DESCRIZIONE	IMPORTO
R	PDA090	D.III.3) Debiti v/Regione o Provincia Autonoma per mobilità passiva intraregionale	4.648,80
RR	PDA100	D.III.4) Debiti v/Regione o Provincia Autonoma per mobilità passiva extraregionale	-
RR	PDA101	D.III.5) Debiti v/Regione o Provincia Autonoma per mobilità passiva internazionale	-
RR	PDA110	D.III.6) Acconto quota FSR da Regione o Provincia Autonoma	-
RR	PDA111	D.III.7) Acconto da Regione o Provincia Autonoma per anticipazione ripiano disavanzo programmato dai Piani aziendali di cui all'art. 1, comma 529, L. 308/2015	-
	PDA112	D.III.8) Debiti v/Regione o Provincia Autonoma per contributi L. 210/92	-
RR	PDA120	D.III.9) Altri debiti v/Regione o Provincia Autonoma - GSA	-
	PDA121	D.III.10) Altri debiti v/Regione o Provincia Autonoma	23.976.276,16
	PDA130	D.IV) DEBITI V/COMUNI	385.529,29
	PDA140	D.V) DEBITI V/AZIENDE SANITARIE PUBBLICHE	6.061.347,85
	PDA150	D.V.1) Debiti v/Aziende sanitarie pubbliche della Regione	5.773.707,71
RR	PDA160	D.V.1.a) Debiti v/Aziende sanitarie pubbliche della Regione - per quota FSR	-
RR	PDA170	D.V.1.b) Debiti v/Aziende sanitarie pubbliche della Regione - per finanziamento sanitario aggiuntivo corrente LEA	-
RR	PDA180	D.V.1.c) Debiti v/Aziende sanitarie pubbliche della Regione - per finanziamento sanitario aggiuntivo corrente extra LEA	-
R	PDA190	D.V.1.d) Debiti v/Aziende sanitarie pubbliche della Regione - per mobilità in compensazione	-
R	PDA200	D.V.1.e) Debiti v/Aziende sanitarie pubbliche della Regione - per mobilità non in compensazione	-
R	PDA210	D.V.1.f) Debiti v/Aziende sanitarie pubbliche della Regione - per altre prestazioni	5.773.707,71
RR	PDA211	D.V.1.g) Debiti v/Aziende sanitarie pubbliche della Regione - altre prestazioni per STP	-
R	PDA212	D.V.1.h) Debiti v/Aziende sanitarie pubbliche della Regione - per Contributi da Aziende sanitarie pubbliche della Regione o Prov. Aut. (extra fondo)	-
RR	PDA213	D.V.1.i) Debiti v/Aziende sanitarie pubbliche della Regione - per contributi L. 210/92	-
SS	PDA220	D.V.2) Debiti v/Aziende sanitarie pubbliche Extraregione	287.640,14
	PDA230	D.V.3) Debiti v/Aziende sanitarie pubbliche della Regione per versamenti c/patrimonio netto	-
RR	PDA231	D.V.3.a) Debiti v/Aziende sanitarie pubbliche della Regione per versamenti c/patrimonio netto - finanziamenti per investimenti	-
RR	PDA232	D.V.3.b) Debiti v/Aziende sanitarie pubbliche della Regione per versamenti c/patrimonio netto - incremento fondo dotazione	-
RR	PDA233	D.V.3.c) Debiti v/Aziende sanitarie pubbliche della Regione per versamenti c/patrimonio netto - ripiano perdite	-
RR	PDA234	D.V.3.d) Debiti v/Aziende sanitarie pubbliche della Regione per anticipazione ripiano disavanzo programmato dai Piani aziendali di cui all'art. 1, comma 529, L. 308/2015	-
RR	PDA235	D.V.3.e) Debiti v/Aziende sanitarie pubbliche della Regione per versamenti c/patrimonio netto - altro	-
	PDA240	D.VI) DEBITI V/ SOCIETA' PARTECIPATE E/O ENTI DIPENDENTI DELLA REGIONE	-
	PDA250	D.VI.1) Debiti v/enti regionali	-
	PDA260	D.VI.2) Debiti v/sperimentazioni gestionali	-
	PDA270	D.VI.3) Debiti v/altre partecipate	-
	PDA280	D.VII) DEBITI V/FORNITORI	108.950.001,54
	PDA290	D.VII.1) Debiti verso erogatori (privati accreditati e convenzionati) di prestazioni sanitarie	19.741.432,00
	PDA291	D.VII.1.a) Debiti verso erogatori (privati accreditati e convenzionati) di prestazioni sanitarie	26.742.135,74
	PDA292	D.VII.1.b) Note di credito da ricevere (privati accreditati e convenzionati)	7.000.703,74
	PDA300	D.VII.2) Debiti verso altri fornitori	89.208.569,54
	PDA301	D.VII.2.a) Debiti verso altri fornitori	92.295.511,65
	PDA302	D.VII.2.b) Note di credito da ricevere (altri fornitori)	3.086.942,11
	PDA310	D.VIII) DEBITI V/ISTITUTO TESORIERE	-
	PDA320	D.IX) DEBITI TRIBUTARI	14.953.836,29
	PDA330	D.X) DEBITI V/ISTITUTI PREVIDENZIALI, ASSISTENZIALI E SICUREZZA SOCIALE	21.929.530,66
	PDA340	D.XI) DEBITI V/ALTRI	86.884.615,84
	PDA350	D.XI.1) Debiti v/altri finanziatori	-
	PDA360	D.XI.2) Debiti v/dipendenti	44.799.473,29
	PDA370	D.XI.3) Debiti v/gestioni liquidatorie	7.283.994,51
	PDA380	D.XI.5) Altri debiti diversi	34.801.148,04
	PEZ999	E) RATEI E RISCOINTI PASSIVI	18,50
	PEA000	E.I) RATEI PASSIVI	-
	PEA010	E.I.1) Ratei passivi	-
R	PEA020	E.I.2) Ratei passivi v/Aziende sanitarie pubbliche della Regione	-
	PEA030	E.II) RISCOINTI PASSIVI	18,50
	PEA040	E.II.1) Risconti passivi	18,50
R	PEA050	E.II.2) Risconti passivi v/Aziende sanitarie pubbliche della Regione	-
	PEA060	E.II.3) Risconti passivi - In attuazione dell'art.79, comma 1 sexies lettera c), del D.L. 112/2008, convertito con legge 133/2008 e della legge 23 dicembre 2009 n. 191	-
	PZZ999	F) TOTALE PASSIVO E PATRIMONIO NETTO	579.352.832,39

3

MODELLO DI RILEVAZIONE DELLO STATO PATRIMONIALEENTI DEL SERVIZIO SANITARIO NAZIONALE

STRUTTURA RILEVATA		OGGETTO DELLA RILEVAZIONE	
REGIONE	ASP AGRIGENTO	ANNO	2 0 2 2
		TRIMESTRE	1 <input type="checkbox"/> 2 <input type="checkbox"/> 3 <input type="checkbox"/> 4 <input type="checkbox"/>
		PREVENTIVO	<input type="checkbox"/> CONSUNTIVO <input checked="" type="checkbox"/>

APPROVAZIONE BILANCIO DA PARTE DEL COLLEGIO SINDACALE
SI <input type="checkbox"/> NO <input type="checkbox"/>

(Unità di euro)

Cont	CODICE	DESCRIZIONE	IMPORTO
	PFZ99	G) CONTI D'ORDINE	-
	PFA000	G.I) CANONI DI LEASING ANCORA DA PAGARE	-
	PFA010	G.II) DEPOSITI CAUZIONALI	-
	PFA020	G.III) BENI IN COMODATO	-
	PFA021	G.IV) CANONI DI PROJECT FINANCING ANCORA DA PAGARE	-
	PFA030	G.V) ALTRI CONTI D'ORDINE	-

Il Direttore U.O.C. Servizio Economico Finanziario e Patrimoniale



**IL DIRETTORE U.O.C.
 SERVIZIO ECONOMICO
 FINANZIARIO E PATRIMONIALE
 Dr. Beatrice Salvago**

Il Direttore Amministrativo



Il Direttore Generale



MODELLO DI RILEVAZIONE DEL CONTO ECONOMICO ENTI DEL SERVIZIO SANITARIO NAZIONALE

STRUTTURA RILEVATA				PERIODO DI RILEVAZIONE			
REGIONE	190	ASP AGRIGENTO	ENTE SSN	2	0	2	1
				ANNO	2	0	2
				TRIMESTRE	1	2	3
					4		
				PREVENTIVO		CONSUNTIVO	X

APPROVAZIONE BILANCIO DA PARTE DEL COLLEGIO SINDACALE
SI <input type="checkbox"/> NO <input checked="" type="checkbox"/>

(Unità di euro)

Cons	CODICE	DESCRIZIONE	IMPORTO
	AA0010	A.1) Contributi in c/esercizio	751.220.167,51
	AA0020	A.1.A) Contributi da Regione o Prov. Aut. per quota F.S. regionale	734.641.379,14
	AA0030	A.1.A.1) da Regione o Prov. Aut. per quota F.S. regionale indistinto	713.586.713,57
	AA0031	A.1.A.1.1) Finanziamento indistinto	682.068.201,00
	AA0032	A.1.A.1.2) Finanziamento indistinto finalizzato da Regione	31.518.512,57
	AA0033	A.1.A.1.3) Funzioni	-
	AA0034	A.1.A.1.3.A) Funzioni - Pronto Soccorso	-
	AA0035	A.1.A.1.3.B) Funzioni - Altro	-
	AA0036	A.1.A.1.4) Quota finalizzata per il Piano aziendale di cui all'art. 1, comma 528, L. 208/2015	-
	AA0040	A.1.A.2) da Regione o Prov. Aut. per quota F.S. regionale vincolato	21.054.665,57
	AA0050	A.1.B) Contributi c/esercizio (extra fondo)	16.578.788,37
	AA0060	A.1.B.1) da Regione o Prov. Aut. (extra fondo)	16.299.993,28
	AA0070	A.1.B.1.1) Contributi da Regione o Prov. Aut. (extra fondo) vincolati	16.299.993,28
	AA0080	A.1.B.1.2) Contributi da Regione o Prov. Aut. (extra fondo) - Risorse aggiuntive da bilancio regionale a titolo di copertura IEA	-
	AA0090	A.1.B.1.3) Contributi da Regione o Prov. Aut. (extra fondo) - Risorse aggiuntive da bilancio regionale a titolo di copertura extra	-
	AA0100	A.1.B.1.4) Contributi da Regione o Prov. Aut. (extra fondo) - Altro	-
	AA0110	A.1.B.2) Contributi da Aziende sanitarie pubbliche della Regione o Prov. Aut. (extra fondo)	-
R	AA0120	A.1.B.2.1) Contributi da Aziende sanitarie pubbliche della Regione o Prov. Aut. (extra fondo) vincolati	-
R	AA0130	A.1.B.2.2) Contributi da Aziende sanitarie pubbliche della Regione o Prov. Aut. (extra fondo) altro	-
	AA0140	A.1.B.3) Contributi da Ministero della Salute e da altri soggetti pubblici (extra fondo)	278.795,09
	AA0141	A.1.B.3.1) Contributi da Ministero della Salute (extra fondo)	115.255,09
	AA0150	A.1.B.3.2) Contributi da altri soggetti pubblici (extra fondo) vincolati	-
	AA0160	A.1.B.3.3) Contributi da altri soggetti pubblici (extra fondo) L. 210/92	-
	AA0170	A.1.B.3.4) Contributi da altri soggetti pubblici (extra fondo) altro	163.540,00
	AA0171	A.1.B.3.5) Contributi da altri soggetti pubblici (extra fondo) - in attuazione dell'art.79, comma 1 sexies lettera c), del D.L.	-
	AA0180	A.1.C) Contributi c/esercizio per ricerca	-
	AA0190	A.1.C.1) Contributi da Ministero della Salute per ricerca corrente	-
	AA0200	A.1.C.2) Contributi da Ministero della Salute per ricerca finalizzata	-
	AA0210	A.1.C.3) Contributi da Regione ed altri soggetti pubblici per ricerca	-
	AA0220	A.1.C.4) Contributi da privati per ricerca	-
	AA0230	A.1.D) Contributi c/esercizio da privati	-
	AA0240	A.2) Rettifica contributi c/esercizio per destinazione ad investimenti	3.279.935,41
	AA0250	A.2.A) Rettifica contributi in c/esercizio per destinazione ad investimenti - da Regione o Prov. Aut. per quota F.S.	3.279.935,41
	AA0260	A.2.B) Rettifica contributi in c/esercizio per destinazione ad investimenti - altri contributi	-
	AA0270	A.3) Utilizzo fondi per quote inutilizzate contributi finalizzati e vincolati di esercizi precedenti	3.820.889,17

42

MODELLO DI RILEVAZIONE DEL CONTO ECONOMICO ENTI DEL SERVIZIO SANITARIO NAZIONALE

STRUTTURA RILEVATA				PERIODO DI RILEVAZIONE			
REGIONE	190	ASP AGRIGENTO	ENTE SSN	2	0	2	1
				ANNO	2	0	2
				TRIMESTRE	1	2	3
				PREVENTIVO		CONSUNTIVO	X

APPROVAZIONE BILANCIO DA PARTE DEL COLLEGIO SINDACALE

SI NO

(Unità di euro)

Cons	CODICE	DESCRIZIONE	IMPORTO
	AA0271	A.3.A) Utilizzo fondi per quote inutilizzate contributi di esercizi precedenti da Regione o Prov. Aut. per quota F.S.	3.415.993,41
	AA0280	A.3.B) Utilizzo fondi per quote inutilizzate contributi di esercizi precedenti da Regione o Prov. Aut. per quota F.S.	404.895,76
	AA0290	A.3.C) Utilizzo fondi per quote inutilizzate contributi di esercizi precedenti da soggetti pubblici (extra fondo)	-
	AA0300	A.3.D) Utilizzo fondi per quote inutilizzate contributi di esercizi precedenti per ricerca	-
	AA0310	A.3.E) Utilizzo fondi per quote inutilizzate contributi vincolati di esercizi precedenti da privati	-
	AA0320	A.4) Ricavi per prestazioni sanitarie e sociosanitarie a rilevanza sanitaria	30.948.244,92
	AA0330	A.4.A) Ricavi per prestazioni sanitarie e sociosanitarie a rilevanza sanitaria erogate a soggetti pubblici	28.434.031,74
R	AA0340	A.4.A.1) Ricavi per prestaz. sanitarie e sociosanitarie a rilevanza sanitaria erogate ad Aziende sanitarie pubbliche della Regione	26.018.620,57
R	AA0350	A.4.A.1.1) Prestazioni di ricovero	14.775.298,00
R	AA0360	A.4.A.1.2) Prestazioni di specialistica ambulatoriale	5.786.041,00
R	AA0361	A.4.A.1.3) Prestazioni di pronto soccorso non seguite da ricovero	-
R	AA0370	A.4.A.1.4) Prestazioni di psichiatria residenziale e semiresidenziale	2.428.453,00
R	AA0380	A.4.A.1.5) Prestazioni di File F	1.254.109,00
R	AA0390	A.4.A.1.6) Prestazioni servizi MMG, PLS, Contin. assistenziale	124.023,00
R	AA0400	A.4.A.1.7) Prestazioni servizi farmaceutica convenzionata	608.664,71
R	AA0410	A.4.A.1.8) Prestazioni termali	63.779,00
R	AA0420	A.4.A.1.9) Prestazioni trasporto ambulanze ed elisoccorso	-
R	AA0421	A.4.A.1.10) Prestazioni assistenza integrativa	-
R	AA0422	A.4.A.1.11) Prestazioni assistenza protesica	-
R	AA0423	A.4.A.1.12) Prestazioni assistenza riabilitativa extraospedaliera	367.472,49
R	AA0424	A.4.A.1.13) Ricavi per cessione di emocomponenti e cellule staminali	-
R	AA0425	A.4.A.1.14) Prestazioni assistenza domiciliare integrata (ADI)	-
R	AA0430	A.4.A.1.15) Altre prestazioni sanitarie e socio-sanitarie a rilevanza sanitaria	610.780,37
	AA0440	A.4.A.2) Ricavi per prestaz. sanitarie e sociosanitarie a rilevanza sanitaria erogate ad altri soggetti pubblici	-
	AA0450	A.4.A.3) Ricavi per prestaz. sanitarie e sociosanitarie a rilevanza sanitaria erogate a soggetti pubblici Extraregione	2.415.411,17
S	AA0460	A.4.A.3.1) Prestazioni di ricovero	839.322,00
S	AA0470	A.4.A.3.2) Prestazioni ambulatoriali	64.052,00
S	AA0471	A.4.A.3.3) Prestazioni pronto soccorso non seguite da ricovero	-
SS	AA0480	A.4.A.3.4) Prestazioni di psichiatria non soggetta a compensazione (resid. e semiresid.)	-
S	AA0490	A.4.A.3.5) Prestazioni di File F	41.984,00
S	AA0500	A.4.A.3.6) Prestazioni servizi MMG, PLS, Contin. assistenziale Extraregione	77.779,00
S	AA0510	A.4.A.3.7) Prestazioni servizi farmaceutica convenzionata Extraregione	286.270,17
S	AA0520	A.4.A.3.8) Prestazioni termali Extraregione	72.289,00
S	AA0530	A.4.A.3.9) Prestazioni trasporto ambulanze ed elisoccorso Extraregione	-

RL

MODELLO DI RILEVAZIONE DEL CONTO ECONOMICO ENTI DEL SERVIZIO SANITARIO NAZIONALE

STRUTTURA RILEVATA				PERIODO DI RILEVAZIONE			
REGIONE	190	ASP AGRIGENTO	ENTE SSN	2	0	1	
				ANNO	2	0	2
				TRIMESTRE	1	2	3
					4		
				PREVENTIVO		CONSUNTIVO	X

APPROVAZIONE BILANCIO DA PARTE DEL COLLEGIO SINDACALE
SI <input type="checkbox"/> NO <input checked="" type="checkbox"/>

(Unità di euro)

Cons	CODICE	DESCRIZIONE	IMPORTO
SS	AA0541	A.4.A.3.10) Prestazioni assistenza integrativa da pubblico (extraregione)	17.000,00
SS	AA0542	A.4.A.3.11) Prestazioni assistenza protesica da pubblico (extraregione)	-
S	AA0550	A.4.A.3.12) Ricavi per cessione di emocomponenti e cellule staminali Extraregione	-
S	AA0560	A.4.A.3.13) Ricavi GSA per differenziale saldo mobilità interregionale	-
S	AA0561	A.4.A.3.14) Altre prestazioni sanitarie e sociosanitarie a rilevanza sanitaria erogate a soggetti pubblici Extraregione	4.750,00
SS	AA0570	A.4.A.3.15) Altre prestazioni sanitarie e sociosanitarie a rilevanza sanitaria non soggette a compensazione Extraregione	-
SS	AA0580	A.4.A.3.15.A) Prestazioni di assistenza riabilitativa non soggette a compensazione Extraregione	-
SS	AA0590	A.4.A.3.15.B) Altre prestazioni sanitarie e socio-sanitarie a rilevanza sanitaria non soggette a compensazione Extraregione	-
	AA0600	A.4.A.3.16) Altre prestazioni sanitarie a rilevanza sanitaria - Mobilità attiva Internazionale	1.011.965,00
R	AA0601	A.4.A.3.17) Altre prestazioni sanitarie a rilevanza sanitaria - Mobilità attiva Internazionale rilevata dalle AO, AOU, IRCCS.	-
SS	AA0602	A.4.A.3.18) Altre prestazioni sanitarie e sociosanitarie a rilevanza sanitaria ad Aziende sanitarie e casse mutua estera - (fatturate)	-
S	AA0610	A.4.B) Ricavi per prestazioni sanitarie e sociosanitarie a rilevanza sanitaria erogate da privati v/residenti	189.004,00
S	AA0620	A.4.B.1) Prestazioni di ricovero da priv. Extraregione in compensazione (mobilità attiva)	43.275,00
S	AA0630	A.4.B.2) Prestazioni ambulatoriali da priv. Extraregione in compensazione (mobilità attiva)	145.729,00
S	AA0631	A.4.B.3) Prestazioni di pronto soccorso non seguite da ricovero da priv. Extraregione in compensazione (mobilità attiva)	-
S	AA0640	A.4.B.4) Prestazioni di File F da priv. Extraregione in compensazione (mobilità attiva)	-
S	AA0650	A.4.B.5) Altre prestazioni sanitarie e sociosanitarie a rilevanza sanitaria erogate da privati v/residenti Extraregione in	-
	AA0660	A.4.C) Ricavi per prestazioni sanitarie e sociosanitarie a rilevanza sanitaria erogate a privati	1.221.660,70
	AA0670	A.4.D) Ricavi per prestazioni sanitarie erogate in regime di intramoenia	1.103.548,48
	AA0680	A.4.D.1) Ricavi per prestazioni sanitarie intramoenia - Area ospedaliera	-
	AA0690	A.4.D.2) Ricavi per prestazioni sanitarie intramoenia - Area specialistica	1.094.291,58
	AA0700	A.4.D.3) Ricavi per prestazioni sanitarie intramoenia - Area sanità pubblica	-
	AA0710	A.4.D.4) Ricavi per prestazioni sanitarie intramoenia - Consulenze (ex art. 55 c.1 lett. c, d) ed ex art. 57-58)	9.256,90
R	AA0720	A.4.D.5) Ricavi per prestazioni sanitarie intramoenia - Consulenze (ex art. 55 c.1 lett. c, d) ed ex art. 57-58) (Aziende sanitarie)	-
	AA0730	A.4.D.6) Ricavi per prestazioni sanitarie intramoenia - Altro	-
R	AA0740	A.4.D.7) Ricavi per prestazioni sanitarie intramoenia - Altro (Aziende sanitarie pubbliche della Regione)	-
	AA0750	A.5) Concorsi, recuperi e rimborsi	16.598.573,97
	AA0760	A.5.A) Rimborsi assicurativi	-
	AA0770	A.5.B) Concorsi, recuperi e rimborsi da Regione	-
	AA0780	A.5.B.1) Rimborso degli oneri stipendiali del personale dell'azienda in posizione di comando presso la Regione	-
	AA0790	A.5.B.2) Altri concorsi, recuperi e rimborsi da parte della Regione	-
R	AA0800	A.5.C) Concorsi, recuperi e rimborsi da Aziende sanitarie pubbliche della Regione	951.088,50
R	AA0810	A.5.C.1) Rimborso degli oneri stipendiali del personale dipendente dell'azienda in posizione di comando presso Aziende sanitarie	-
R	AA0820	A.5.C.2) Rimborsi per acquisto beni da parte di Aziende sanitarie pubbliche della Regione	-
R	AA0830	A.5.C.3) Altri concorsi, recuperi e rimborsi da parte di Aziende sanitarie pubbliche della Regione	951.088,50

5

MODELLO DI RILEVAZIONE DEL CONTO ECONOMICO ENTI DEL SERVIZIO SANITARIO NAZIONALE

STRUTTURA RILEVATA				PERIODO DI RILEVAZIONE			
REGIONE	190	ASP AGRIGENTO	ENTE SSN	2	0	2	2
				ANNO	2	0	2
				TRIMESTRE	1	2	3
					4		
				PREVENTIVO		CONSUNTIVO	X

APPROVAZIONE BILANCIO DA PARTE DEL COLLEGIO SINDACALE

SI NO

(Unità di euro)

Cons	CODICE	DESCRIZIONE	IMPORTO
R	AA0831	A.5.C.4) Altri concorsi, recuperi e rimborsi da parte della Regione - GSA	-
	AA0840	A.5.D) Concorsi, recuperi e rimborsi da altri soggetti pubblici	-
	AA0850	A.5.D.1) Rimborsamento degli oneri stipendiali del personale dipendente dell'azienda in posizione di comando presso altri soggetti pubblici	-
	AA0860	A.5.D.2) Rimborsi per acquisto beni da parte di altri soggetti pubblici	-
	AA0870	A.5.D.3) Altri concorsi, recuperi e rimborsi da parte di altri soggetti pubblici	-
	AA0880	A.5.E) Concorsi, recuperi e rimborsi da privati	15.647.485,47
	AA0890	A.5.E.1) Rimborsamento da aziende farmaceutiche per Pay back	14.477.865,00
	AA0900	A.5.E.1.1) Pay-back per il superamento del tetto della spesa farmaceutica territoriale	-
	AA0910	A.5.E.1.2) Pay-back per superamento del tetto della spesa farmaceutica ospedaliera	11.127.746,00
	AA0920	A.5.E.1.3) Ulteriore Pay-back	3.350.119,00
	AA0921	A.5.E.2) Rimborsamento per Pay back sui dispositivi medici	-
	AA0930	A.5.E.3) Altri concorsi, recuperi e rimborsi da privati	1.169.620,47
	AA0940	A.6) Compartecipazione alla spesa per prestazioni sanitarie (Ticket)	1.092.977,98
	AA0950	A.6.A) Compartecipazione alla spesa per prestazioni sanitarie - Ticket sulle prestazioni di specialistica	1.092.065,98
	AA0960	A.6.B) Compartecipazione alla spesa per prestazioni sanitarie - Ticket sul pronto soccorso	912,00
	AA0970	A.6.C) Compartecipazione alla spesa per prestazioni sanitarie (Ticket) - Altro	-
	AA0980	A.7) Quota contributi c/capitale imputata all'esercizio	9.729.441,41
	AA0990	A.7.A) Quota imputata all'esercizio dei finanziamenti per investimenti dallo Stato	-
	AA1000	A.7.B) Quota imputata all'esercizio dei finanziamenti per investimenti da Regione	6.453.666,70
	AA1010	A.7.C) Quota imputata all'esercizio dei finanziamenti per beni di prima dotazione	-
	AA1020	A.7.D) Quota imputata all'esercizio dei contributi in c/ esercizio FSR destinati ad investimenti	3.048.249,89
	AA1030	A.7.E) Quota imputata all'esercizio degli altri contributi in c/ esercizio destinati ad investimenti	227.524,82
	AA1040	A.7.F) Quota imputata all'esercizio di altre poste del patrimonio netto	-
	AA1050	A.8) Incrementi delle immobilizzazioni per lavori interni	-
	AA1060	A.9) Altri ricavi e proventi	908.847,79
	AA1070	A.9.A) Ricavi per prestazioni non sanitarie	195.202,45
	AA1080	A.9.B) Fitti attivi ed altri proventi da attività immobiliari	100.585,33
	AA1090	A.9.C) Altri proventi diversi	613.060,01
	AZ9999	Totale valore della produzione (A)	811.039.207,34
	BA0010	B.1) Acquisti di beni	90.326.768,92
	BA0020	B.1.A) Acquisti di beni sanitari	89.191.626,39
	BA0030	B.1.A.1) Prodotti farmaceutici ed emoderivati	34.929.513,36
	BA0040	B.1.A.1.1) Medicinali con AIC, ad eccezione di vaccini, emoderivati di produzione regionale, ossigeno e altri gas medicali	34.050.583,83
	BA0050	B.1.A.1.2) Medicinali senza AIC	95.370,57
	BA0051	B.1.A.1.3) Ossigeno e altri gas medicali	778.910,16

MODELLO DI RILEVAZIONE DEL CONTO ECONOMICO ENTI DEL SERVIZIO SANITARIO NAZIONALE

STRUTTURA RILEVATA				PERIODO DI RILEVAZIONE			
REGIONE	190	ASP AGRIGENTO	ENTE SSN	2	0	2	2
				ANNO	2	0	2
				TRIMESTRE	1	2	3
							4
				PREVENTIVO		CONSUNTIVO	X

APPROVAZIONE BILANCIO DA PARTE DEL COLLEGIO SINDACALE

SI NO

(Unità di euro)

Cons	CODICE	DESCRIZIONE	IMPORTO
	BA0060	B.1.A.1.4) Emoderivati di produzione regionale	4.648,80
R	BA0061	B.1.A.1.4.1) Emoderivati di produzione regionale da pubblico (Aziende sanitarie pubbliche della Regione) - Mobilità intraregionale	-
S	BA0062	B.1.A.1.4.2) Emoderivati di produzione regionale da pubblico (Aziende sanitarie pubbliche della Regione) - Mobilità extraregionale	-
	BA0063	B.1.A.1.4.3) Emoderivati di produzione regionale da altri soggetti	4.648,80
	BA0070	B.1.A.2) <i>Sangue ed emocomponenti</i>	833.878,00
R	BA0080	B.1.A.2.1) da pubblico (Aziende sanitarie pubbliche della Regione) - Mobilità intraregionale	59.351,60
S	BA0090	B.1.A.2.2) da pubblico (Aziende sanitarie pubbliche extra Regione) - Mobilità extraregionale	-
	BA0100	B.1.A.2.3) da altri soggetti	774.526,40
	BA0210	B.1.A.3) <i>Dispositivi medici</i>	31.689.994,94
	BA0220	B.1.A.3.1) Dispositivi medici	22.014.558,78
	BA0230	B.1.A.3.2) Dispositivi medici impiantabili attivi	1.832.206,15
	BA0240	B.1.A.3.3) Dispositivi medico diagnostici in vitro (IVD)	7.843.230,01
	BA0250	B.1.A.4) <i>Prodotti dietetici</i>	799.629,74
	BA0260	B.1.A.5) <i>Materiali per la profilassi (vaccini)</i>	4.615.992,84
	BA0270	B.1.A.6) <i>Prodotti chimici</i>	14.587,10
	BA0280	B.1.A.7) <i>Materiali e prodotti per uso veterinario</i>	60.521,65
	BA0290	B.1.A.8) <i>Altri beni e prodotti sanitari</i>	917.148,37
R	BA0300	B.1.A.9) <i>Beni e prodotti sanitari da Aziende sanitarie pubbliche della Regione</i>	15.330.360,39
R	BA0301	B.1.A.9.1) <i>Prodotti farmaceutici ed emoderivati</i>	15.330.360,39
R	BA0303	B.1.A.9.3) <i>Dispositivi medici</i>	-
R	BA0304	B.1.A.9.4) <i>Prodotti dietetici</i>	-
R	BA0305	B.1.A.9.5) <i>Materiali per la profilassi (vaccini)</i>	-
R	BA0306	B.1.A.9.6) <i>Prodotti chimici</i>	-
R	BA0307	B.1.A.9.7) <i>Materiali e prodotti per uso veterinario</i>	-
R	BA0308	B.1.A.9.8) <i>Altri beni e prodotti sanitari</i>	-
	BA0310	B.1.B) <i>Acquisti di beni non sanitari</i>	1.135.142,53
	BA0320	B.1.B.1) <i>Prodotti alimentari</i>	2.986,72
	BA0330	B.1.B.2) <i>Materiali di guardaroba, di pulizia e di convivenza in genere</i>	286.223,21
	BA0340	B.1.B.3) <i>Combustibili, carburanti e lubrificanti</i>	260.397,85
	BA0350	B.1.B.4) <i>Supporti informatici e cancelleria</i>	393.553,60
	BA0360	B.1.B.5) <i>Materiale per la manutenzione</i>	17.160,38
	BA0370	B.1.B.6) <i>Altri beni e prodotti non sanitari</i>	174.820,77
R	BA0380	B.1.B.7) <i>Beni e prodotti non sanitari da Aziende sanitarie pubbliche della Regione</i>	-
	BA0390	B.2) <i>Acquisti di servizi</i>	454.165.016,96
	BA0400	B.2.A) <i>Acquisti servizi sanitari</i>	407.680.920,27

MODELLO DI RILEVAZIONE DEL CONTO ECONOMICO ENTI DEL SERVIZIO SANITARIO NAZIONALE

STRUTTURA RILEVATA				PERIODO DI RILEVAZIONE			
REGIONE	190	ASP AGRIGENTO	ENTE SSN	2	0	2	2
				ANNO	2	0	2
				TRIMESTRE	1	2	3
					4		
				PREVENTIVO		CONSUNTIVO	X

APPROVAZIONE BILANCIO DA PARTE DEL COLLEGIO SINDACALE

SI NO

(Unità di euro)

Cons	CODICE	DESCRIZIONE	IMPORTO
	BA0410	B.2.A.1) Acquisti servizi sanitari per medicina di base	52.856.142,23
	BA0420	B.2.A.1.1) - da convenzione	52.280.029,21
	BA0430	B.2.A.1.1.A) Costi per assistenza MMG	31.638.049,46
	BA0440	B.2.A.1.1.B) Costi per assistenza PLS	6.391.214,93
	BA0450	B.2.A.1.1.C) Costi per assistenza Continuità assistenziale	11.310.461,24
	BA0460	B.2.A.1.1.D) Altro (medicina dei servizi, psicologi, medici 118, ecc)	2.940.303,58
R	BA0470	B.2.A.1.2) - da pubblico (Aziende sanitarie pubbliche della Regione) - Mobilità intraregionale	111.010,00
S	BA0480	B.2.A.1.3) - da pubblico (Aziende sanitarie pubbliche Extraregione) - Mobilità extraregionale	465.103,02
	BA0490	B.2.A.2) Acquisti servizi sanitari per farmaceutica	56.433.957,79
	BA0500	B.2.A.2.1) - da convenzione	55.175.639,67
R	BA0510	B.2.A.2.2) - da pubblico (Aziende sanitarie pubbliche della Regione) - Mobilità intraregionale	612.134,02
S	BA0520	B.2.A.2.3) - da pubblico (Extraregione)	646.184,10
	BA0530	B.2.A.3) Acquisti servizi sanitari per assistenza specialistica ambulatoriale	67.087.976,64
R	BA0540	B.2.A.3.1) - da pubblico (Aziende sanitarie pubbliche della Regione)	10.627.221,00
R	BA0541	B.2.A.3.2) prestazioni di pronto soccorso non seguite da ricovero - da pubblico (Aziende sanitarie pubbliche della Regione)	511.479,00
	BA0550	B.2.A.3.3) - da pubblico (altri soggetti pubbl. della Regione)	-
	BA0551	B.2.A.3.4) prestazioni di pronto soccorso non seguite da ricovero - da pubblico (altri soggetti pubbl. della Regione)	-
S	BA0560	B.2.A.3.5) - da pubblico (Extraregione)	4.289.373,87
S	BA0561	B.2.A.3.6) prestazioni di pronto soccorso non seguite da ricovero - da pubblico (Extraregione)	-
	BA0570	B.2.A.3.7) - da privato - Medici SUMAI	6.471.814,77
	BA0580	B.2.A.3.8) - da privato	45.018.844,77
	BA0590	B.2.A.3.8.A) Servizi sanitari per assistenza specialistica da IRCCS privati e Policlinici privati	-
	BA0591	B.2.A.3.8.B) Servizi sanitari per prestazioni di pronto soccorso non seguite da ricovero - da IRCCS privati e Policlinici privati	-
	BA0600	B.2.A.3.8.C) Servizi sanitari per assistenza specialistica da Ospedali Classificati privati	-
	BA0601	B.2.A.3.8.D) Servizi sanitari per prestazioni di pronto soccorso non seguite da ricovero - da Ospedali Classificati privati	-
	BA0610	B.2.A.3.8.E) Servizi sanitari per assistenza specialistica da Case di Cura private	-
	BA0611	B.2.A.3.8.F) Servizi sanitari per prestazioni di pronto soccorso non seguite da ricovero - da Case di Cura private	-
	BA0620	B.2.A.3.8.G) Servizi sanitari per assistenza specialistica da altri privati	45.018.844,77
	BA0621	B.2.A.3.8.H) Servizi sanitari per prestazioni di pronto soccorso non seguite da ricovero - da altri privati	-
	BA0630	B.2.A.3.9) - da privato per cittadini non residenti - Extraregione (mobilità attiva in compensazione)	169.243,23
	BA0631	B.2.A.3.10) Servizi sanitari per prestazioni di pronto soccorso non seguite da ricovero - da privato per cittadini non residenti -	-
	BA0640	B.2.A.4) Acquisti servizi sanitari per assistenza riabilitativa	8.494.958,23
R	BA0650	B.2.A.4.1) - da pubblico (Aziende sanitarie pubbliche della Regione)	1.189.559,40
	BA0660	B.2.A.4.2) - da pubblico (altri soggetti pubbl. della Regione)	-
SS	BA0670	B.2.A.4.3) - da pubblico (Extraregione) non soggetti a compensazione	-

28

MODELLO DI RILEVAZIONE DEL CONTO ECONOMICO ENTI DEL SERVIZIO SANITARIO NAZIONALE

STRUTTURA RILEVATA			PERIODO DI RILEVAZIONE			
REGIONE	190	ASP AGRIGENTO	ENTE SSN	2	0	1
				ANNO	2	0
					2	2
				TRIMESTRE	1	2
					3	4
				PREVENTIVO		CONSUNTIVO
						X

APPROVAZIONE BILANCIO DA PARTE DEL COLLEGIO SINDACALE

SI NO

(Unità di euro)

Cons	CODICE	DESCRIZIONE	IMPORTO
	BA0680	B.2.A.4.4) - da privato (Intraregionale)	6.687.098,69
	BA0690	B.2.A.4.5) - da privato (extraregionale)	618.300,14
	BA0700	B.2.A.5) Acquisti servizi sanitari per assistenza integrativa	13.296.519,46
R	BA0710	B.2.A.5.1) - da pubblico (Aziende sanitarie pubbliche della Regione)	46,25
	BA0720	B.2.A.5.2) - da pubblico (altri soggetti pubbl. della Regione)	-
S	BA0730	B.2.A.5.3) - da pubblico (Extraregione)	11.657,75
	BA0740	B.2.A.5.4) - da privato	13.284.815,46
	BA0750	B.2.A.6) Acquisti servizi sanitari per assistenza protesica	12.552.145,76
R	BA0760	B.2.A.6.1) - da pubblico (Aziende sanitarie pubbliche della Regione)	-
	BA0770	B.2.A.6.2) - da pubblico (altri soggetti pubbl. della Regione)	-
S	BA0780	B.2.A.6.3) - da pubblico (Extraregione)	2.000,00
	BA0790	B.2.A.6.4) - da privato	12.550.145,76
	BA0800	B.2.A.7) Acquisti servizi sanitari per assistenza ospedaliera	99.677.807,21
R	BA0810	B.2.A.7.1) - da pubblico (Aziende sanitarie pubbliche della Regione)	73.466.873,63
	BA0820	B.2.A.7.2) - da pubblico (altri soggetti pubbl. della Regione)	-
S	BA0830	B.2.A.7.3) - da pubblico (Extraregione)	17.329.951,10
	BA0840	B.2.A.7.4) - da privato	8.838.708,73
	BA0850	B.2.A.7.4.A) Servizi sanitari per assistenza ospedaliera da IRCCS privati e Policlيني privati	-
	BA0860	B.2.A.7.4.B) Servizi sanitari per assistenza ospedaliera da Ospedali Classificati privati	-
	BA0870	B.2.A.7.4.C) Servizi sanitari per assistenza ospedaliera da Case di Cura private	8.838.708,73
	BA0880	B.2.A.7.4.D) Servizi sanitari per assistenza ospedaliera da altri privati	-
	BA0890	B.2.A.7.5) - da privato per cittadini non residenti - Extraregione (mobilità attiva in compensazione)	42.273,75
	BA0900	B.2.A.8) Acquisto prestazioni di psichiatria residenziale e semiresidenziale	6.712.323,02
R	BA0910	B.2.A.8.1) - da pubblico (Aziende sanitarie pubbliche della Regione)	693.136,00
	BA0920	B.2.A.8.2) - da pubblico (altri soggetti pubbl. della Regione)	-
SS	BA0930	B.2.A.8.3) - da pubblico (Extraregione) - non soggette a compensazione	58.138,00
	BA0940	B.2.A.8.4) - da privato (Intraregionale)	5.496.761,60
	BA0950	B.2.A.8.5) - da privato (extraregionale)	464.287,42
	BA0960	B.2.A.9) Acquisto prestazioni di distribuzione farmaci File F	31.063.383,31
R	BA0970	B.2.A.9.1) - da pubblico (Aziende sanitarie pubbliche della Regione) - Mobilità intraregionale	24.807.826,00
	BA0980	B.2.A.9.2) - da pubblico (altri soggetti pubbl. della Regione)	-
S	BA0990	B.2.A.9.3) - da pubblico (Extraregione)	2.493.674,75
	BA1000	B.2.A.9.4) - da privato (Intraregionale)	3.761.882,56
	BA1010	B.2.A.9.5) - da privato (extraregionale)	-
	BA1020	B.2.A.9.6) - da privato per cittadini non residenti - Extraregione (mobilità attiva in compensazione)	-

MODELLO DI RILEVAZIONE DEL CONTO ECONOMICO ENTI DEL SERVIZIO SANITARIO NAZIONALE

STRUTTURA RILEVATA			PERIODO DI RILEVAZIONE			
REGIONE	190	ASP AGRIGENTO	ENTE SSN	2	0	1
				ANNO	2	0
				TRIMESTRE	1	2
					3	4
				PREVENTIVO		CONSUNTIVO
						x

APPROVAZIONE BILANCIO DA PARTE DEL COLLEGIO SINDACALE

SI NO X

(Unità di euro)

Cons	CODICE	DESCRIZIONE	IMPORTO
	BA1030	B.2.A.10) Acquisto prestazioni termali in convenzione	230.114,31
R	BA1040	B.2.A.10.1) - da pubblico (Aziende sanitarie pubbliche della Regione) - Mobilità intraregionale	6.478,00
	BA1050	B.2.A.10.2) - da pubblico (altri soggetti pubbl. della Regione)	-
S	BA1060	B.2.A.10.3) - da pubblico (Extraregione)	25.333,38
	BA1070	B.2.A.10.4) - da privato	122.465,95
	BA1080	B.2.A.10.5) - da privato per cittadini non residenti - Extraregione (mobilità attiva in compensazione)	75.836,98
	BA1090	B.2.A.11) Acquisto prestazioni di trasporto sanitario	2.036.393,75
R	BA1100	B.2.A.11.1) - da pubblico (Aziende sanitarie pubbliche della Regione) - Mobilità intraregionale	-
	BA1110	B.2.A.11.2) - da pubblico (altri soggetti pubbl. della Regione)	-
S	BA1120	B.2.A.11.3) - da pubblico (Extraregione)	210.475,86
	BA1130	B.2.A.11.4) - da privato	1.825.917,89
	BA1140	B.2.A.12) Acquisto prestazioni Socio-Sanitarie a rilevanza sanitaria	16.896.800,09
R	BA1150	B.2.A.12.1) - da pubblico (Aziende sanitarie pubbliche della Regione) - Mobilità intraregionale	273.784,56
R	BA1151	B.2.A.12.1.A) Assistenza domiciliare integrata (ADI)	-
R	BA1152	B.2.A.12.1.B) Altre prestazioni socio-sanitarie a rilevanza sanitaria	273.784,56
	BA1160	B.2.A.12.2) - da pubblico (altri soggetti pubblici della Regione)	-
S	BA1161	B.2.A.12.3) - da pubblico (Extraregione) - Acquisto di Altre prestazioni socio-sanitarie a rilevanza sanitaria erogate a soggetti	-
SS	BA1170	B.2.A.12.4) - da pubblico (Extraregione) non soggette a compensazione	57.090,55
	BA1180	B.2.A.12.5) - da privato (intraregionale)	16.460.325,18
	BA1190	B.2.A.12.6) - da privato (extraregionale)	105.599,80
	BA1200	B.2.A.13) Compartecipazione al personale per att. libero-prof. (intraoemia)	949.827,45
	BA1210	B.2.A.13.1) Compartecipazione al personale per att. libero professionale intraoemia - Area ospedaliera	-
	BA1220	B.2.A.13.2) Compartecipazione al personale per att. libero professionale intraoemia - Area specialistica	757.381,27
	BA1230	B.2.A.13.3) Compartecipazione al personale per att. libero professionale intraoemia - Area sanità pubblica	13.741,52
	BA1240	B.2.A.13.4) Compartecipazione al personale per att. libero professionale intraoemia - Consulenze (ex art. 55 c.1 lett. c), d)	27.612,51
R	BA1250	B.2.A.13.5) Compartecipazione al personale per att. libero professionale intraoemia - Consulenze (ex art. 55 c.1 lett. c), d)	-
	BA1260	B.2.A.13.6) Compartecipazione al personale per att. libero professionale intraoemia - Altro	151.092,15
R	BA1270	B.2.A.13.7) Compartecipazione al personale per att. libero professionale intraoemia - Altro (Aziende sanitarie pubbliche della Regione)	-
	BA1280	B.2.A.14) Rimborsi, assegni e contributi sanitari	17.600.570,39
	BA1290	B.2.A.14.1) Contributi ad associazioni di volontariato	-
	BA1300	B.2.A.14.2) Rimborsi per cure all'estero	61.965,19
	BA1310	B.2.A.14.3) Contributi a società partecipate e/o enti dipendenti della Regione	-
	BA1320	B.2.A.14.4) Contributo Legge 210/92	-
	BA1330	B.2.A.14.5) Altri rimborsi, assegni e contributi	16.993.447,31
R	BA1340	B.2.A.14.6) Rimborsi, assegni e contributi v/Aziende sanitarie pubbliche della Regione	545.157,89

18

MODELLO DI RILEVAZIONE DEL CONTO ECONOMICO ENTI DEL SERVIZIO SANITARIO NAZIONALE

STRUTTURA RILEVATA			PERIODO DI RILEVAZIONE					
REGIONE	190	ASP AGRIGENTO	ENTE SSN	2	0	2	2	
				TRIMESTRE	1	2	3	4
				PREVENTIVO			CONSUNTIVO	<input checked="" type="checkbox"/>

APPROVAZIONE BILANCIO DA PARTE DEL COLLEGIO SINDACALE
SI <input type="checkbox"/> NO <input checked="" type="checkbox"/>

(Unità di euro)

Cons	CODICE	DESCRIZIONE	IMPORTO
R	BA1341	B.2.A.14.7) Rimborsi, assegni e contributi v/Regione - GSA	-
	BA1350	B.2.A.15) Consulenze, Collaborazioni, Interinale e altre prestazioni di lavoro sanitarie e sociosanitarie	7.082.532,25
R	BA1360	B.2.A.15.1) Consulenze sanitarie e sociosanitarie da Aziende sanitarie pubbliche della Regione	76.538,99
	BA1370	B.2.A.15.2) Consulenze sanitarie e sociosanitarie da terzi - Altri soggetti pubblici	-
	BA1380	B.2.A.15.3) Consulenze, Collaborazioni, Interinale e altre prestazioni di lavoro sanitarie e sociosanitarie da privato	6.918.942,40
	BA1390	B.2.A.15.3.A) Consulenze sanitarie da privato - articolo 55, comma 2, CCNL 8 giugno 2000	2.380.832,60
	BA1400	B.2.A.15.3.B) Altre consulenze sanitarie e sociosanitarie da privato	255.940,72
	BA1410	B.2.A.15.3.C) Collaborazioni coordinate e continuative sanitarie e sociosanitarie da privato	3.580.297,75
	BA1420	B.2.A.15.3.D) Indennità a personale universitario - area sanitaria	-
	BA1430	B.2.A.15.3.E) Lavoro interinale - area sanitaria	-
	BA1440	B.2.A.15.3.F) Altre collaborazioni e prestazioni di lavoro - area sanitaria	701.871,33
	BA1450	B.2.A.15.4) Rimborsi oneri stipendiali del personale sanitario in comando	87.050,86
R	BA1460	B.2.A.15.4.A) Rimborsi oneri stipendiali personale sanitario in comando da Aziende sanitarie pubbliche della Regione	87.050,86
	BA1470	B.2.A.15.4.B) Rimborsi oneri stipendiali personale sanitario in comando da Regioni, soggetti pubblici e da Università	-
SS	BA1480	B.2.A.15.4.C) Rimborsi oneri stipendiali personale sanitario in comando da aziende di altre Regioni (Extraregione)	-
	BA1490	B.2.A.16) Altri servizi sanitari e sociosanitari a rilevanza sanitaria	14.709.468,38
R	BA1500	B.2.A.16.1) Altri servizi sanitari e sociosanitari a rilevanza sanitaria da pubblico - Aziende sanitarie pubbliche della Regione	884.368,78
	BA1510	B.2.A.16.2) Altri servizi sanitari e sociosanitari a rilevanza sanitaria da pubblico - Altri soggetti pubblici della Regione	34.602,86
SS	BA1520	B.2.A.16.3) Altri servizi sanitari e sociosanitari a rilevanza sanitaria da pubblico (Extraregione)	39.657,70
	BA1530	B.2.A.16.4) Altri servizi sanitari da privato	13.750.839,04
	BA1540	B.2.A.16.5) Costi per servizi sanitari - Mobilità internazionale passiva	-
R	BA1541	B.2.A.16.6) Costi per servizi sanitari - Mobilità internazionale passiva rilevata dalle ASL	-
SS	BA1542	B.2.A.16.7) Costi per prestazioni sanitarie erogate da aziende sanitarie estere (fatturate direttamente)	-
S	BA1550	B.2.A.17) Costi GSA per differenziale saldo mobilità interregionale	-
	BA1560	B.2.B) Acquisti di servizi non sanitari	46.484.096,69
	BA1570	B.2.B.1) Servizi non sanitari	40.276.364,35
	BA1580	B.2.B.1.1) Lavanderia	316.986,67
	BA1590	B.2.B.1.2) Pulizia	6.169.097,92
	BA1600	B.2.B.1.3) Mensa	3.164.365,35
	BA1601	B.2.B.1.3.A) Mensa dipendenti	592.781,28
	BA1602	B.2.B.1.3.B) Mensa degenti	2.571.584,07
	BA1610	B.2.B.1.4) Riscaldamento	-
	BA1620	B.2.B.1.5) Servizi di assistenza informatica	663.440,32
	BA1630	B.2.B.1.6) Servizi trasporti (non sanitari)	259.368,07
	BA1640	B.2.B.1.7) Smaltimento rifiuti	2.453.669,44

MODELLO DI RILEVAZIONE DEL CONTO ECONOMICO ENTI DEL SERVIZIO SANITARIO NAZIONALE

STRUTTURA RILEVATA				PERIODO DI RILEVAZIONE			
REGIONE	190	ASP AGRIGENTO	ENTE SSN	2	0	2	2
				ANNO	2	0	2
				TRIMESTRE	1	2	3
					4		
				PREVENTIVO		CONSUNTIVO	X

APPROVAZIONE BILANCIO DA PARTE DEL COLLEGIO SINDACALE

SI NO

(Unità di euro)

Cons	CODICE	DESCRIZIONE	IMPORTO
	BA1650	B.2.B.1.8) Utenze telefoniche	2.845.611,35
	BA1660	B.2.B.1.9) Utenze elettricità	11.433.245,14
	BA1670	B.2.B.1.10) Altre utenze	3.303.968,25
	BA1680	B.2.B.1.11) Premi di assicurazione	418.482,82
	BA1690	B.2.B.1.11.A) Premi di assicurazione - R.C. Professionale	-
	BA1700	B.2.B.1.11.B) Premi di assicurazione - Altri premi assicurativi	418.482,82
	BA1710	B.2.B.1.12) Altri servizi non sanitari	9.248.129,02
R	BA1720	B.2.B.1.12.A) Altri servizi non sanitari da pubblico (Aziende sanitarie pubbliche della Regione)	13.094,40
	BA1730	B.2.B.1.12.B) Altri servizi non sanitari da altri soggetti pubblici	-
	BA1740	B.2.B.1.12.C) Altri servizi non sanitari da privato	9.235.034,62
	BA1750	B.2.B.2) Consulenze, Collaborazioni, Interinale e altre prestazioni di lavoro non sanitarie	5.954.534,83
R	BA1760	B.2.B.2.1) Consulenze non sanitarie da Aziende sanitarie pubbliche della Regione	-
	BA1770	B.2.B.2.2) Consulenze non sanitarie da Terzi - Altri soggetti pubblici	-
	BA1780	B.2.B.2.3) Consulenze, Collaborazioni, Interinale e altre prestazioni di lavoro non sanitarie da privato	5.954.534,83
	BA1790	B.2.B.2.3.A) Consulenze non sanitarie da privato	-
	BA1800	B.2.B.2.3.B) Collaborazioni coordinate e continuative non sanitarie da privato	5.954.534,83
	BA1810	B.2.B.2.3.C) Indennità a personale universitario - area non sanitaria	-
	BA1820	B.2.B.2.3.D) Lavoro interinale - area non sanitaria	-
	BA1830	B.2.B.2.3.E) Altre collaborazioni e prestazioni di lavoro - area non sanitaria	-
	BA1831	B.2.B.2.3.F) Altre Consulenze non sanitarie da privato - in attuazione dell'art.79, comma 1 sexies lettera c), del D.L.	-
	BA1840	B.2.B.2.4) Rimborso oneri stipendiali del personale non sanitario in comando	-
R	BA1850	B.2.B.2.4.A) Rimborso oneri stipendiali personale non sanitario in comando da Aziende sanitarie pubbliche della Regione	-
	BA1860	B.2.B.2.4.B) Rimborso oneri stipendiali personale non sanitario in comando da Regione, soggetti pubblici e da Università	-
SS	BA1870	B.2.B.2.4.C) Rimborso oneri stipendiali personale non sanitario in comando da aziende di altre Regioni (Extraregione)	-
	BA1880	B.2.B.3) Formazione (esternalizzata e non)	253.197,51
	BA1890	B.2.B.3.1) Formazione (esternalizzata e non) da pubblico	-
	BA1900	B.2.B.3.2) Formazione (esternalizzata e non) da privato	253.197,51
	BA1910	B.3) Manutenzione e riparazione (ordinaria esternalizzata)	12.810.821,80
	BA1920	B.3.A) Manutenzione e riparazione ai fabbricati e loro pertinenze	1.991.446,82
	BA1930	B.3.B) Manutenzione e riparazione agli impianti e macchinari	5.577.325,33
	BA1940	B.3.C) Manutenzione e riparazione alle attrezzature sanitarie e scientifiche	4.799.311,74
	BA1950	B.3.D) Manutenzione e riparazione ai mobili e arredi	480,00
	BA1960	B.3.E) Manutenzione e riparazione agli automezzi	117.594,01
	BA1970	B.3.F) Altre manutenzioni e riparazioni	324.663,90
R	BA1980	B.3.G) Manutenzioni e riparazioni da Aziende sanitarie pubbliche della Regione	-

18

MODELLO DI RILEVAZIONE DEL CONTO ECONOMICO ENTI DEL SERVIZIO SANITARIO NAZIONALE

STRUTTURA RILEVATA			PERIODO DI RILEVAZIONE			
REGIONE	190	ASP AGRIGENTO	ENTE SSN	2	0	1
				ANNO	2	0
					2	2
				TRIMESTRE	1	2
					3	4
				PREVENTIVO		CONSUNTIVO
						X

APPROVAZIONE BILANCIO DA PARTE DEL COLLEGIO SINDACALE

SI NO X

(Unità di euro)

Cons	CODICE	DESCRIZIONE	IMPORTO
	BA1990	B.4) Godimento di beni di terzi	3.808.146,09
	BA2000	B.4.A) Fitti passivi	104.604,90
	BA2010	B.4.B) Canoni di noleggio	3.703.541,19
	BA2020	B.4.B.1) Canoni di noleggio - area sanitaria	3.446.905,14
	BA2030	B.4.B.2) Canoni di noleggio - area non sanitaria	256.636,05
	BA2040	B.4.C) Canoni di leasing	-
	BA2050	B.4.C.1) Canoni di leasing - area sanitaria	-
	BA2060	B.4.C.2) Canoni di leasing - area non sanitaria	-
	BA2061	B.4.D) Canoni di project financing	-
R	BA2070	B.4.E) Locazioni e noleggi da Aziende sanitarie pubbliche della Regione	-
	BA2080	Totale Costo del personale	203.185.588,39
	BA2090	B.5) Personale del ruolo sanitario	163.510.190,99
	BA2100	B.5.A) Costo del personale dirigente ruolo sanitario	84.310.753,38
	BA2110	B.5.A.1) Costo del personale dirigente medico	77.106.909,16
	BA2120	B.5.A.1.1) Costo del personale dirigente medico - tempo indeterminato	68.211.974,96
	BA2130	B.5.A.1.2) Costo del personale dirigente medico - tempo determinato	8.894.934,20
	BA2140	B.5.A.1.3) Costo del personale dirigente medico - altro	-
	BA2150	B.5.A.2) Costo del personale dirigente non medico	7.203.844,22
	BA2160	B.5.A.2.1) Costo del personale dirigente non medico - tempo indeterminato	4.785.651,12
	BA2170	B.5.A.2.2) Costo del personale dirigente non medico - tempo determinato	2.418.193,10
	BA2180	B.5.A.2.3) Costo del personale dirigente non medico - altro	-
	BA2190	B.5.B) Costo del personale comparto ruolo sanitario	79.199.437,61
	BA2200	B.5.B.1) Costo del personale comparto ruolo sanitario - tempo indeterminato	63.339.515,25
	BA2210	B.5.B.2) Costo del personale comparto ruolo sanitario - tempo determinato	15.859.922,36
	BA2220	B.5.B.3) Costo del personale comparto ruolo sanitario - altro	-
	BA2230	B.6) Personale del ruolo professionale	357.590,24
	BA2240	B.6.A) Costo del personale dirigente ruolo professionale	331.064,06
	BA2250	B.6.A.1) Costo del personale dirigente ruolo professionale - tempo indeterminato	283.717,33
	BA2260	B.6.A.2) Costo del personale dirigente ruolo professionale - tempo determinato	47.346,73
	BA2270	B.6.A.3) Costo del personale dirigente ruolo professionale - altro	-
	BA2280	B.6.B) Costo del personale comparto ruolo professionale	26.526,18
	BA2290	B.6.B.1) Costo del personale comparto ruolo professionale - tempo indeterminato	26.526,18
	BA2300	B.6.B.2) Costo del personale comparto ruolo professionale - tempo determinato	-
	BA2310	B.6.B.3) Costo del personale comparto ruolo professionale - altro	-
	BA2320	B.7) Personale del ruolo tecnico	23.548.719,27

MODELLO DI RILEVAZIONE DEL CONTO ECONOMICO ENTI DEL SERVIZIO SANITARIO NAZIONALE

STRUTTURA RILEVATA		PERIODO DI RILEVAZIONE	
REGIONE	190 ASP AGRIGENTO	ENTE SSN	201
		ANNO	2022
		TRIMESTRE	1 2 3 4
		PREVENTIVO	CONSUNTIVO X

APPROVAZIONE BILANCIO DA PARTE DEL COLLEGIO SINDACALE

SI NO

(Unità di euro)

Cons	CODICE	DESCRIZIONE	IMPORTO
	BA2330	B.7.A) Costo del personale dirigente ruolo tecnico	297.876,12
	BA2340	B.7.A.1) Costo del personale dirigente ruolo tecnico - tempo indeterminato	297.876,12
	BA2350	B.7.A.2) Costo del personale dirigente ruolo tecnico - tempo determinato	-
	BA2360	B.7.A.3) Costo del personale dirigente ruolo tecnico - altro	-
	BA2370	B.7.B) Costo del personale comparto ruolo tecnico	23.250.843,15
	BA2380	B.7.B.1) Costo del personale comparto ruolo tecnico - tempo indeterminato	15.314.394,56
	BA2390	B.7.B.2) Costo del personale comparto ruolo tecnico - tempo determinato	7.936.448,59
	BA2400	B.7.B.3) Costo del personale comparto ruolo tecnico - altro	-
	BA2410	B.8) Personale del ruolo amministrativo	15.769.087,89
	BA2420	B.8.A) Costo del personale dirigente ruolo amministrativo	1.549.069,28
	BA2430	B.8.A.1) Costo del personale dirigente ruolo amministrativo - tempo indeterminato	1.367.123,21
	BA2440	B.8.A.2) Costo del personale dirigente ruolo amministrativo - tempo determinato	181.946,07
	BA2450	B.8.A.3) Costo del personale dirigente ruolo amministrativo - altro	-
	BA2460	B.8.B) Costo del personale comparto ruolo amministrativo	14.220.018,61
	BA2470	B.8.B.1) Costo del personale comparto ruolo amministrativo - tempo indeterminato	14.157.323,28
	BA2480	B.8.B.2) Costo del personale comparto ruolo amministrativo - tempo determinato	62.695,33
	BA2490	B.8.B.3) Costo del personale comparto ruolo amministrativo - altro	-
	BA2500	B.9) Oneri diversi di gestione	3.301.339,08
	BA2510	B.9.A) Imposte e tasse (escluso IRAP e IRES)	1.134.272,54
	BA2520	B.9.B) Perdite su crediti	-
	BA2530	B.9.C) Altri oneri diversi di gestione	2.167.066,54
	BA2540	B.9.C.1) Indennità, rimborso spese e oneri sociali per gli Organi Direttivi e Collegio Sindacale	636.029,66
	BA2550	B.9.C.2) Altri oneri diversi di gestione	1.531.036,88
R	BA2551	B.9.C.3) Altri oneri diversi di gestione da Aziende sanitarie pubbliche della Regione	-
	BA2552	B.9.C.4) Altri oneri diversi di gestione - per Autoassicurazione	-
	BA2560	Totale Ammortamenti	12.756.079,77
	BA2570	B.10) Ammortamenti delle immobilizzazioni immateriali	305.104,22
	BA2580	B.11) Ammortamenti delle immobilizzazioni materiali	12.450.975,55
	BA2590	B.11.A) Ammortamento dei fabbricati	6.759.611,60
	BA2600	B.11.A.1) Ammortamenti fabbricati non strumentali (disponibili)	174.295,23
	BA2610	B.11.A.2) Ammortamenti fabbricati strumentali (indisponibili)	6.585.316,37
	BA2620	B.11.B) Ammortamenti delle altre immobilizzazioni materiali	5.691.363,95
	BA2630	B.12) Svalutazione delle immobilizzazioni e dei crediti	92.982,29
	BA2640	B.12.A) Svalutazione delle immobilizzazioni immateriali e materiali	-
	BA2650	B.12.B) Svalutazione dei crediti	92.982,29

32

MODELLO DI RILEVAZIONE DEL CONTO ECONOMICO ENTI DEL SERVIZIO SANITARIO NAZIONALE

STRUTTURA RILEVATA				PERIODO DI RILEVAZIONE			
REGIONE	190	ASP AGRIGENTO	ENTE SSN	2	0	2	1
				ANNO	2	0	2
				TRIMESTRE	1	2	3
					4		
				PREVENTIVO		CONSUNTIVO	X

APPROVAZIONE BILANCIO DA PARTE DEL COLLEGIO SINDACALE

SI NO

(Unità di euro)

Cons	CODICE	DESCRIZIONE	IMPORTO
	BA2660	B.13) Variazione delle rimanenze	1.102.661,46
	BA2670	B.13.A) Variazione rimanenze sanitarie	1.064.203,66
	BA2671	B.13.A.1) Prodotti farmaceutici ed emoderivati	- 198.297,92
	BA2672	B.13.A.2) Sangue ed emocomponenti	40.058,00
	BA2673	B.13.A.3) Dispositivi medici	870.235,05
	BA2674	B.13.A.4) Prodotti dietetici	35.697,14
	BA2675	B.13.A.5) Materiali per la profilassi (vaccini)	111.030,92
	BA2676	B.13.A.6) Prodotti chimici	- 146,40
	BA2677	B.13.A.7) Materiali e prodotti per uso veterinario	-
	BA2678	B.13.A.8) Altri beni e prodotti sanitari	205.626,87
	BA2680	B.13.B) Variazione rimanenze non sanitarie	38.457,80
	BA2681	B.13.B.1) Prodotti alimentari	483,11
	BA2682	B.13.B.2) Materiali di guardaroba, di pulizia, e di convivenza in genere	34.287,74
	BA2683	B.13.B.3) Combustibili, carburanti e lubrificanti	-
	BA2684	B.13.B.4) Supporti informatici e cancelleria	- 10.055,81
	BA2685	B.13.B.5) Materiale per la manutenzione	484,85
	BA2686	B.13.B.6) Altri beni e prodotti non sanitari	13.257,91
	BA2690	B.14) Accantonamenti dell'esercizio	17.457.736,42
	BA2700	B.14.A) Accantonamenti per rischi	6.714.123,22
	BA2710	B.14.A.1) Accantonamenti per cause civili ed oneri processuali	3.486.634,17
	BA2720	B.14.A.2) Accantonamenti per contenzioso personale dipendente	81.043,68
	BA2730	B.14.A.3) Accantonamenti per rischi connessi all'acquisto di prestazioni sanitarie da privato	635.886,22
	BA2740	B.14.A.4) Accantonamenti per copertura diretta dei rischi (autoassicurazione)	2.469.309,14
	BA2741	B.14.A.5) Accantonamenti per franchigia assicurativa	41.250,01
	BA2750	B.14.A.6) Altri accantonamenti per rischi	-
	BA2751	B.14.A.7) Accantonamenti per interessi di mora	-
	BA2760	B.14.B) Accantonamenti per premio di operosità (SUMAI)	423.175,50
	BA2770	B.14.C) Accantonamenti per quote inutilizzate di contributi finalizzati e vincolati	2.382.970,39
	BA2771	B.14.C.1) Accantonamenti per quote inutilizzate contributi da Regione e Prov. Aut. per quota F.S. indistinto finalizzato	1.689.688,39
	BA2780	B.14.C.2) Accantonamenti per quote inutilizzate contributi da Regione e Prov. Aut. per quota F.S. vincolato	306.594,00
	BA2790	B.14.C.3) Accantonamenti per quote inutilizzate contributi da soggetti pubblici (extra fondo) vincolati	386.688,00
	BA2800	B.14.C.4) Accantonamenti per quote inutilizzate contributi da soggetti pubblici per ricerca	-
	BA2810	B.14.C.5) Accantonamenti per quote inutilizzate contributi vincolati da privati	-
	BA2811	B.14.C.6) Accantonamenti per quote inutilizzate contributi da soggetti privati per ricerca	-
	BA2820	B.14.D) Altri accantonamenti	7.937.467,31

MODELLO DI RILEVAZIONE DEL CONTO ECONOMICO ENTI DEL SERVIZIO SANITARIO NAZIONALE

STRUTTURA RILEVATA				PERIODO DI RILEVAZIONE			
REGIONE	190	ASP AGRIGENTO	ENTE SSN	2	0	2	1
				ANNO	2	0	2
				TRIMESTRE	1	2	3
					4		
				PREVENTIVO		CONSUNTIVO	X

APPROVAZIONE BILANCIO DA PARTE DEL COLLEGIO SINDACALE

SI NO

(Unità di euro)

Cons	CODICE	DESCRIZIONE	IMPORTO
	BA2840	B.14.D.1) Acc. Rinnovi convenzioni MMG/PLS/MCA	2.102.610,00
	BA2850	B.14.D.2) Acc. Rinnovi convenzioni Medici Sumai	237.220,00
	BA2860	B.14.D.3) Acc. Rinnovi contratt.: dirigenza medica	2.746.921,70
	BA2870	B.14.D.4) Acc. Rinnovi contratt.: dirigenza non medica	263.373,50
	BA2880	B.14.D.5) Acc. Rinnovi contratt.: comparto	826.091,33
	BA2881	B.14.D.6) Acc. per Trattamento di fine rapporto dipendenti	-
	BA2882	B.14.D.7) Acc. per Trattamenti di quiescenza e simili	-
	BA2883	B.14.D.8) Acc. per Fondi integrativi pensione	-
	BA2884	B.14.D.9) Acc. Incentivi funzioni tecniche art. 113 D.lgs 50/2016	614.704,10
	BA2890	B.14.D.10) Altri accantonamenti	1.146.546,68
	BZ9999	Totale costi della produzione (B)	799.007.141,18
	CA0010	C.1) Interessi attivi	-
	CA0020	C.1.A) Interessi attivi su c/tesoreria unica	-
	CA0030	C.1.B) Interessi attivi su c/c postali e bancari	-
	CA0040	C.1.C) Altri interessi attivi	-
	CA0050	C.2) Altri proventi	-
	CA0060	C.2.A) Proventi da partecipazioni	-
	CA0070	C.2.B) Proventi finanziari da crediti iscritti nelle immobilizzazioni	-
	CA0080	C.2.C) Proventi finanziari da titoli iscritti nelle immobilizzazioni	-
	CA0090	C.2.D) Altri proventi finanziari diversi dai precedenti	-
	CA0100	C.2.E) Utili su cambi	-
	CA0110	C.3) Interessi passivi	137.402,22
	CA0120	C.3.A) Interessi passivi su anticipazioni di cassa	-
	CA0130	C.3.B) Interessi passivi su mutui	-
	CA0140	C.3.C) Altri interessi passivi	137.402,22
	CA0150	C.4) Altri oneri	-
	CA0160	C.4.A) Altri oneri finanziari	-
	CA0170	C.4.B) Perdite su cambi	-
	CZ9999	Totale proventi e oneri finanziari (C)	- 137.402,22
	DA0010	D.1) Rivalutazioni	-
	DA0020	D.2) Svalutazioni	-
	DZ9999	Totale rettifiche di valore di attività finanziarie (D)	-
	EA0010	E.1) Proventi straordinari	10.607.807,75
	EA0020	E.1.A) Plusvalenze	3.988,00
	EA0030	E.1.B) Altri proventi straordinari	10.603.819,75

2

MODELLO DI RILEVAZIONE DEL CONTO ECONOMICO ENTI DEL SERVIZIO SANITARIO NAZIONALE

STRUTTURA RILEVATA				PERIODO DI RILEVAZIONE										
REGIONE	190	ASP AGRIGENTO	ENTE SSN	2	0	1	ANNO	2	0	2	2			
							TRIMESTRE	1		2		3		4
							PREVENTIVO			CONSUNTIVO				<input checked="" type="checkbox"/>

APPROVAZIONE BILANCIO DA PARTE DEL COLLEGIO SINDACALE

SI NO

(Unità di euro)

Cons	CODICE	DESCRIZIONE	IMPORTO
	EA0040	E.1.B.1) Proventi da donazioni e liberalità diverse	-
	EA0050	E.1.B.2) Sopravvenienze attive	8.185.790,58
	EA0051	E.1.B.2.1) Sopravvenienze attive per quote F.S. vincolato	135.536,89
R	EA0060	E.1.B.2.2) Sopravvenienze attive v/Aziende sanitarie pubbliche della Regione	67.939,82
	EA0070	E.1.B.2.3) Sopravvenienze attive v/terzi	7.982.313,87
S	EA0080	E.1.B.2.3.A) Sopravvenienze attive v/terzi relative alla mobilità extraregionale	-
	EA0090	E.1.B.2.3.B) Sopravvenienze attive v/terzi relative al personale	-
	EA0100	E.1.B.2.3.C) Sopravvenienze attive v/terzi relative alle convenzioni con medici di base	-
	EA0110	E.1.B.2.3.D) Sopravvenienze attive v/terzi relative alle convenzioni per la specialistica	11.731,80
	EA0120	E.1.B.2.3.E) Sopravvenienze attive v/terzi relative all'acquisto prestaz. sanitarie da operatori accreditati	-
	EA0130	E.1.B.2.3.F) Sopravvenienze attive v/terzi relative all'acquisto di beni e servizi	95.294,77
	EA0140	E.1.B.2.3.G) Altre sopravvenienze attive v/terzi	7.875.287,30
	EA0150	E.1.B.3) Insussistenze attive	2.418.029,17
R	EA0160	E.1.B.3.1) Insussistenze attive v/Aziende sanitarie pubbliche della Regione	-
	EA0170	E.1.B.3.2) Insussistenze attive v/terzi	2.418.029,17
S	EA0180	E.1.B.3.2.A) Insussistenze attive v/terzi relative alla mobilità extraregionale	-
	EA0190	E.1.B.3.2.B) Insussistenze attive v/terzi relative al personale	-
	EA0200	E.1.B.3.2.C) Insussistenze attive v/terzi relative alle convenzioni con medici di base	-
	EA0210	E.1.B.3.2.D) Insussistenze attive v/terzi relative alle convenzioni per la specialistica	-
	EA0220	E.1.B.3.2.E) Insussistenze attive v/terzi relative all'acquisto prestaz. sanitarie da operatori accreditati	-
	EA0230	E.1.B.3.2.F) Insussistenze attive v/terzi relative all'acquisto di beni e servizi	333.837,27
	EA0240	E.1.B.3.2.G) Altre insussistenze attive v/terzi	2.084.191,90
	EA0250	E.1.B.4) Altri proventi straordinari	-
	EA0260	E.2) Oneri straordinari	6.181.111,85
	EA0270	E.2.A) Minusvalenze	-
	EA0280	E.2.B) Altri oneri straordinari	6.181.111,85
	EA0290	E.2.B.1) Oneri tributari da esercizi precedenti	-
	EA0300	E.2.B.2) Oneri da cause civili ed oneri processuali	-
	EA0310	E.2.B.3) Sopravvenienze passive	5.099.178,72
R	EA0320	E.2.B.3.1) Sopravvenienze passive v/Aziende sanitarie pubbliche della Regione	46.232,46
R	EA0330	E.2.B.3.1.A) Sopravvenienze passive v/Aziende sanitarie pubbliche relative alla mobilità intraregionale	-
R	EA0340	E.2.B.3.1.B) Altre sopravvenienze passive v/Aziende sanitarie pubbliche della Regione	46.232,46
	EA0350	E.2.B.3.2) Sopravvenienze passive v/terzi	5.052.946,26
S	EA0360	E.2.B.3.2.A) Sopravvenienze passive v/terzi relative alla mobilità extraregionale	-
	EA0370	E.2.B.3.2.B) Sopravvenienze passive v/terzi relative al personale	194.735,81

MODELLO DI RILEVAZIONE DEL CONTO ECONOMICO ENTI DEL SERVIZIO SANITARIO NAZIONALE

STRUTTURA RILEVATA			PERIODO DI RILEVAZIONE			
REGIONE	190	ASP AGRIGENTO	ENTE SSN	2	0	1
			ANNO	2	0	2
			TRIMESTRE	1	2	3
				4		
			PREVENTIVO		CONSUNTIVO	X

APPROVAZIONE BILANCIO DA PARTE DEL COLLEGIO SINDACALE

SI NO

(Unità di euro)

Cons	CODICE	DESCRIZIONE	IMPORTO
	EA0380	E.2.B.3.2.B.1) Soprav. passive v/terzi relative al personale - dirigenza medica	82.013,13
	EA0390	E.2.B.3.2.B.2) Soprav. passive v/terzi relative al personale - dirigenza non medica	62.382,77
	EA0400	E.2.B.3.2.B.3) Soprav. passive v/terzi relative al personale - comparto	50.339,91
	EA0410	E.2.B.3.2.C) Sopravvenienze passive v/terzi relative alle convenzioni con medici di base	87.224,31
	EA0420	E.2.B.3.2.D) Sopravvenienze passive v/terzi relative alle convenzioni per la specialistica	4.900,61
	EA0430	E.2.B.3.2.E) Sopravvenienze passive v/terzi relative all'acquisto prestaz. sanitarie da operatori accreditati	2.639.661,48
	EA0440	E.2.B.3.2.F) Sopravvenienze passive v/terzi relative all'acquisto di beni e servizi	1.930.603,91
	EA0450	E.2.B.3.2.G) Altre sopravvenienze passive v/terzi	195.820,14
	EA0460	E.2.B.4) Insussistenze passive	1.081.933,13
	EA0461	E.2.B.4.1) Insussistenze passive per quote F.S. vincolato	-
R	EA0470	E.2.B.4.2) Insussistenze passive v/Aziende sanitarie pubbliche della Regione	711.666,00
	EA0480	E.2.B.4.3) Insussistenze passive v/terzi	370.267,13
S	EA0490	E.2.B.4.3.A) Insussistenze passive v/terzi relative alla mobilità extraregionale	-
	EA0500	E.2.B.4.3.B) Insussistenze passive v/terzi relative al personale	-
	EA0510	E.2.B.4.3.C) Insussistenze passive v/terzi relative alle convenzioni con medici di base	-
	EA0520	E.2.B.4.3.D) Insussistenze passive v/terzi relative alle convenzioni per la specialistica	-
	EA0530	E.2.B.4.3.E) Insussistenze passive v/terzi relative all'acquisto prestaz. sanitarie da operatori accreditati	-
	EA0540	E.2.B.4.3.F) Insussistenze passive v/terzi relative all'acquisto di beni e servizi	370.230,46
	EA0550	E.2.B.4.3.G) Altre insussistenze passive v/terzi	36,67
	EA0560	E.2.B.5) Altri oneri straordinari	-

MODELLO DI RILEVAZIONE DEL CONTO ECONOMICO ENTI DEL SERVIZIO SANITARIO NAZIONALE

STRUTTURA RILEVATA			PERIODO DI RILEVAZIONE			
REGIONE	190	ASP AGRIGENTO	ENTE SSN	2	0	1
				ANNO	2	0
					2	2
				TRIMESTRE	1	2
					3	4
				PREVENTIVO		CONSUNTIVO
						<input checked="" type="checkbox"/>

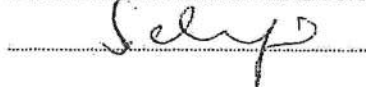
APPROVAZIONE BILANCIO DA PARTE DEL COLLEGIO SINDACALE

SI NO


(Unità di euro)

Cons	CODICE	DESCRIZIONE	IMPORTO
	EZ9999	Totale proventi e oneri straordinari (E)	4.426.695,90
	XA0000	Risultato prima delle imposte (A - B +/- C +/- D +/- E)	16.321.359,84
	YA0010	Y.1) IRAP	15.908.042,65
	YA0020	Y.1.A) IRAP relativa a personale dipendente	13.879.064,48
	YA0030	Y.1.B) IRAP relativa a collaboratori e personale assimilato a lavoro dipendente	1.957.069,92
	YA0040	Y.1.C) IRAP relativa ad attività di libera professione (intraoemia)	71.908,25
	YA0050	Y.1.D) IRAP relativa ad attività commerciale	-
	YA0060	Y.2) IRES	383.335,37
	YA0070	Y.2.A) IRES su attività istituzionale	383.335,37
	YA0080	Y.2.B) IRES su attività commerciale	-
	YA0090	Y.3) Accantonamento a F.do Imposte (Accertamenti, condoni, ecc.)	-
	YZ9999	Totale imposte e tasse (Y)	16.291.378,02
	ZZ9999	RISULTATO DI ESERCIZIO	29.981,82


Il Direttore del Servizio Economico Finanziario e Patrimoniale



Il Direttore Amministrativo



Il Commissario Straordinario



Codice	Macrovoce economiche	Consumi di esercizio		Costi per acquisti di servizi			Personale					Ammortamenti	Sopravvenienze insussistenti	Altri costi	Costi finanziari, valutazioni, minusvalenze	Totale
		Beni sanitari	Beni non sanitari	Prestazioni sanitarie	servizi non sanitari prestazioni	Ruolo sanitario	Ruolo professionale	Ruolo tecnico	Ruolo amministrativo							
1A100	Sorveglianza, prevenzione e controllo infettive e parassitarie, inclusi i programmi vaccinali	5.685.161,65	24.682,88	-	1.963.191,09	1.562.962,29	7.456.310,32	3.771,99	768.046,32	537.381,34	373.545,11	14.167,01	274.635,00	3.533,67	18.687.388,67	
1A110	Vaccinazioni	4.615.992,84	1.244,92	-	-	55.131,60	71.659,52	1.001,83	27.168,65	26.012,80	10.035,87	3.762,71	10.619,40	301,27	4.822.931,41	
1A120	Altri interventi per la sorveglianza, prevenzione e controllo delle malattie infettive e parassitarie	1.069.169,81	23.437,96	-	1.963.191,09	1.527.030,69	7.384.650,80	2.770,16	740.877,67	511.368,54	363.509,24	10.404,30	284.015,60	3.232,40	13.864.457,26	
1B100	Tutela della salute e della sicurezza degli ambienti aperti e confinati	89.630,92	2.498,64	-	-	289.984,90	544.358,47	222,83	6.043,05	66.563,14	46.026,90	836,93	31.693,52	67,01	1.079.926,31	
1C100	Sorveglianza, prevenzione e tutela della salute e sicurezza nei luoghi di lavoro	710.645,14	30.351,22	-	535.415,75	1.370.597,39	6.383.831,44	37.535,84	167.253,67	430.562,91	239.788,05	7.796,52	256.655,71	624,26	10.171.037,90	
1D100	Salute animale e igiene urbana veterinaria	358.523,67	14.289,58	-	118.981,28	950.402,48	3.711.255,43	1.649,73	127.988,36	293.944,57	250.097,73	6.196,13	183.698,88	2.895,45	7.997.566,19	
1E100	Sicurezza alimentare - Tutela della salute dei consumatori	185.664,05	15.244,31	-	118.981,28	534.402,87	5.817.096,97	1.540,18	124.987,37	291.099,97	132.214,55	5.784,67	221.646,24	7.661,19	7.456.323,65	
1F100	Sorveglianza e prevenzione delle malattie croniche, inclusa la promozione di stili di vita sani ed i programmi di screening; sorveglianza e prevenzione nutrizionale	153.390,48	4.492,73	-	104.587,36	135.544,17	738.321,00	900,27	49.146,72	34.953,77	38.386,64	6.378,93	29.740,77	306,52	1.296.131,36	
1F110	Screening oncologici	-	-	-	-	-	-	-	-	-	-	-	-	-	-	
1F111	Programmi organizzati svolti in apposita Unità operativa/Centro di costo	-	-	-	-	-	-	-	-	-	-	-	-	-	-	
1F112	Programmi organizzati svolti in ambito consultorio/ambulatoriale	-	-	-	-	-	-	-	-	-	-	-	-	-	-	
1F113	Programmi organizzati svolti in ambito ospedaliero	-	-	-	-	-	-	-	-	-	-	-	-	-	-	
1F120	Altre attività di Sorveglianza e prevenzione delle malattie croniche, inclusa la promozione di stili di vita sani e prevenzione nutrizionale	153.390,48	4.492,73	-	104.587,36	135.544,17	738.321,00	900,27	49.146,72	34.953,77	38.386,64	6.378,93	29.740,77	306,52	1.296.131,36	
1F121	Altre attività svolte in ambito extra-ospedaliero	140.639,57	4.068,64	-	83.669,89	115.058,76	676.937,15	744,45	38.974,51	28.592,19	33.857,29	5.194,15	26.004,90	252,50	1.154.993,00	
1F122	Altre attività svolte in ambito ospedaliero	12.751,91	424,09	-	20.917,47	20.485,41	61.383,85	155,82	9.172,21	6.361,58	4.511,35	1.164,78	3.735,87	54,02	141.138,36	
1G100	Attività medico legali per finalità pubbliche	25.608,83	5.376,03	-	59.490,64	173.547,21	2.590.092,81	750,46	20.351,79	145.040,32	139.901,72	2.818,61	213.275,22	225,68	3.629.286,03	
1H100	Contributo Legge 210/92	-	-	-	-	-	-	-	-	-	-	-	-	-	-	
19999	TOTALE PREVENZIONE COLLETTIVA E SANITA' PUBBLICA	7.208.624,74	96.915,39	-	2.900.647,40	5.037.441,31	27.241.266,44	46.371,30	1.263.787,28	1.801.546,02	1.219.922,70	43.978,60	1.211.345,34	15.313,78	50.316.660,11	

ASSISTENZA DISTRETTUALE

2A100	Assistenza sanitaria di base	-	18.605,12	40.223.121,10	292.059,50	1.053.935,99	1.391.538,98	8.729,78	361.631,31	359.335,08	169.880,48	61.697,14	160.808,66	2.625,26	44.093.968,40
2A110	Medicina generale	-	15.454,49	33.411.654,35	242.601,54	875.460,28	1.155.892,88	7.251,46	300.391,91	298.484,53	132.805,99	51.249,22	133.576,99	2.180,70	36.627.004,34
2A111	Medicina generale - Attività in convenzione	-	15.454,49	33.411.654,35	242.601,54	875.460,28	1.155.892,88	7.251,46	300.391,91	298.484,53	132.805,99	51.249,22	133.576,99	2.180,70	36.627.004,34
2A112	Medicina generale - Prestazioni erogate nelle cure domiciliari semiresidenziali	-	-	-	-	-	-	-	-	-	-	-	-	-	-
2A113	Medicina generale - Prestazioni erogate presso strutture residenziali e semiresidenziali	-	-	-	-	-	-	-	-	-	-	-	-	-	-
2A114	Medicina generale - Programmi vaccinali	-	-	-	-	-	-	-	-	-	-	-	-	-	-
2A115	Medicina generale - Attività presso UCCP	-	-	-	-	-	-	-	-	-	-	-	-	-	-
2A116	Medicina generale - Attività presso Ospedali di Comunità	-	-	-	-	-	-	-	-	-	-	-	-	-	-
2A120	Pediatria di libera scelta	-	3.121,97	6.749.501,56	49.008,03	176.852,08	233.502,38	1.464,87	60.682,29	60.296,98	26.828,19	10.352,87	26.983,94	440,52	7.399.035,68
2A121	Pediatria di libera scelta - Attività in convenzione	-	3.121,97	6.749.501,56	49.008,03	176.852,08	233.502,38	1.464,87	60.682,29	60.296,98	26.828,19	10.352,87	26.983,94	440,52	7.399.035,68
2A122	Pediatria di libera scelta - Prestazioni erogate nelle cure domiciliari	-	-	-	-	-	-	-	-	-	-	-	-	-	-
2A123	Pediatria di libera scelta - Programmi vaccinali	-	-	-	-	-	-	-	-	-	-	-	-	-	-
2A124	Pediatria di libera scelta - Attività presso UCCP	-	-	-	-	-	-	-	-	-	-	-	-	-	-
2A125	Pediatria di libera scelta - Attività presso Ospedali di Comunità	-	-	-	-	-	-	-	-	-	-	-	-	-	-
2A130	Altra assistenza sanitaria di base	-	28,66	61.965,19	449,93	1.623,63	2.143,72	13,45	557,11	553,57	246,30	95,05	247,73	4,04	67.928,38
2A131	Altra assistenza sanitaria di base - Assistenza distrettuale e UCCP	-	28,66	61.965,19	449,93	1.623,63	2.143,72	13,45	557,11	553,57	246,30	95,05	247,73	4,04	67.928,38

Handwritten signature and initials.

Codice	Macrocodi economiche	Consumi di esercizio				Costi per acquisti di servizi							Personale				Altri costi	Oneri finanziari, minusvalenze	Totale					
		Beni sanitari	Beni non sanitari	Prestazioni sanitarie	servizi sanitari per prestazioni	servizi non sanitari	Ruolo sanitario	Ruolo professionale	Ruolo tecnico	Ruolo amministrativo	Ammortamenti	Supplenze/insussistenze												
2A132	Altra assistenza sanitaria di base - Ospedali di Comunità	-	-	-	-	-	-	-	-	-	-	-	-	-	-	-	-	-	-	-	-	-	-	-
2B100	Continuità assistenziale	1.982.005,47	20.841,17	11.944.517,06	293.234,79	1.048.830,69	1.603.635,02	3.430,31	142.100,66	141.198,37	427.779,37	24.243,49	131.628,82	1.031,58	17.764.376,80									
2C100	Assistenza ai turisti	206.305,40	76,28	-	1.197,42	4.321,06	5.705,21	35,79	1.482,66	1.473,25	655,50	252,95	659,30	10,76	222.175,58									
2D100	Emergenza sanitaria territoriale	213.873,45	9.132,99	2.687.498,87	21.300,63	129.765,63	101.488,40	696,68	26.374,67	26.207,20	26.286,70	4.499,73	11.728,18	191,47	3.258.754,60									
2E100	Assistenza farmaceutica	50.259.873,75	63.719,29	87.487.341,10	1.000.253,15	3.609.848,01	4.785.779,88	29.897,99	1.239.524,53	1.230.680,33	547.582,94	211.302,01	550.741,76	8.991,09	151.014.195,63									
2E110	Assistenza farmaceutica erogata in regime di convenzione territoriale	-	26.103,40	56.433.957,79	409.785,15	1.478.696,27	1.952.380,97	12.248,08	507.376,99	504.155,32	224.315,97	86.562,50	225.618,22	3.683,31	61.866.844,97									
2E120	Assistenza farmaceutica - erogazione diretta a livello territoriale	50.259.873,75	37.615,89	31.063.383,31	590.487,00	2.130.851,74	2.813.418,71	17.649,91	731.147,54	728.505,01	323.246,97	124.739,51	325.123,54	5.307,78	89.149.350,66									
2E121	Assistenza farmaceutica - erogazione diretta a livello territoriale - Ottimizzazione Onco	34.929.513,36	30.524,87	31.063.383,31	479.173,47	1.729.161,91	2.283.057,23	14.322,70	593.317,90	589.550,54	262.311,23	101.224,69	283.834,05	4.307,20	72.343.682,46									
2E122	Assistenza farmaceutica - erogazione diretta a livello territoriale - Distribuzione Per Conto	15.330.360,39	7.091,02	-	111.313,53	401.689,83	530.361,48	3.327,21	137.829,64	136.954,47	60.935,74	23.514,82	61.289,49	1.000,58	16.805.688,20									
2E130	Assistenza farmaceutica - erogazione diretta a livello ospedaliero	-	-	-	-	-	-	-	-	-	-	-	-	-	-									
2F100	Assistenza integrativa e protesica	551.526,66	24.133,02	25.848.665,22	836.188,27	1.295.651,87	2.660.455,74	9.483,68	467.805,92	399.371,34	245.311,26	71.268,34	239.880,84	3.023,90	32.655.745,96									
2F110	Assistenza integrativa-Totale	352.589,31	16.939,55	13.296.519,46	621.703,49	884.862,49	1.994.149,79	6.629,54	349.577,19	281.893,32	166.844,83	51.097,59	148.198,76	2.165,62	18.173.270,94									
2F111	Assistenza integrativa - Periti per persone affette da malattia diabetica e da malattie rare	229.183,05	13.163,31	13.296.519,46	437.898,31	697.165,14	1.457.197,27	5.319,23	269.065,62	224.805,43	126.947,18	40.351,74	114.934,82	1.711,33	16.914.261,75									
2F112	Assistenza integrativa - Progetti destinati a un'elaborazione particolare	105.776,79	3.236,78	-	157.547,30	160.695,16	460.245,02	1.123,12	69.009,92	48.932,48	34.197,99	9.210,73	28.512,12	389,34	1.079.150,75									
2F113	Assistenza integrativa - Dispositivi monouso	17.629,47	539,46	-	26.257,88	26.828,19	76.707,50	187,19	11.501,65	8.155,41	5.689,66	1.535,12	4.752,02	64,89	178.658,44									
2F120	Assistenza protesica	198.937,35	7.193,47	12.552.145,76	214.464,78	410.689,38	686.305,95	2.854,04	118.228,73	117.478,02	81.466,43	20.170,75	91.682,08	859,28	14.482.475,02									
2G100	Assistenza specialistica ambulatoriale	8.570.284,44	263.991,97	68.447.859,81	12.377.352,32	13.434.520,83	37.028.801,99	86.590,66	6.460.349,14	4.294.551,60	3.183.229,57	719.817,40	2.366.934,97	29.195,39	157.273.380,09									
2G110	Assistenza specialistica ambulatoriale - Attività prodotta in ambito ospedaliero	4.662.840,22	167.875,52	45.945.495,24	7.597.891,31	8.303.863,37	22.202.267,29	59.355,07	3.528.900,28	2.561.551,65	1.698.630,54	475.255,27	1.445.829,95	20.109,11	98.667.864,82									
2G111	Assistenza specialistica ambulatoriale - Attività prodotta in ambito ospedaliero - Attività di laboratorio	530.859,04	20.881,05	10.024.230,23	863.464,03	1.070.508,75	2.656.612,12	7.812,18	436.462,35	335.127,99	211.473,20	61.601,50	183.169,00	2.609,20	16.404.809,64									
2G112	Assistenza specialistica ambulatoriale - Attività prodotta in ambito ospedaliero - Diagnostica strumentale	-	4.612,94	9.972.891,75	72.413,02	261.312,13	345.017,17	2.164,46	89.682,61	89.093,28	39.640,65	15.297,14	39.870,78	650,91	10.932.626,84									
2G113	Assistenza specialistica ambulatoriale - Attività prodotta in ambito ospedaliero - Attività clinica	4.131.991,18	142.381,53	25.948.373,26	6.662.014,26	6.972.042,49	19.200.638,00	49.378,43	3.000.775,32	2.137.330,36	1.447.516,69	398.356,63	1.222.790,17	16.850,00	71.330.028,34									
2G114	Assistenza specialistica ambulatoriale - Attività prodotta in ambito ospedaliero - Farmaci ad alto costo rimborsati extra tariffa	-	-	-	-	-	-	-	-	-	-	-	-	-	-									
2G115	Assistenza specialistica ambulatoriale - Attività prodotta in ambito ospedaliero - Dispositivi ad alto costo rimborsati extra tariffa	-	-	-	-	-	-	-	-	-	-	-	-	-	-									
2G120	Assistenza specialistica ambulatoriale - Attività prodotta in ambito distrettuale e da terzi	3.907.444,22	95.074,52	20.465.970,82	4.764.674,78	5.077.299,38	14.756.084,64	26.793,62	2.915.140,39	1.714.807,73	1.486.504,69	241.438,56	912.963,69	8.953,37	56.373.150,41									
2G121	Assistenza specialistica ambulatoriale - Attività prodotta in ambito distrettuale e da terzi - Attività di laboratorio	-	2.049,48	4.430.859,40	32.172,41	116.096,45	153.287,79	961,65	39.836,23	39.585,28	17.611,96	6.796,37	17.714,20	289,19	4.857.260,41									
2G122	Assistenza specialistica ambulatoriale - Attività prodotta in ambito distrettuale e da terzi - Diagnostica strumentale	169.874,89	7.247,68	4.430.859,40	285.189,44	374.610,91	892.429,83	2.765,35	150.664,45	118.167,63	72.533,07	21.588,57	63.503,95	914,45	6.590.349,62									
2G123	Assistenza specialistica ambulatoriale - Attività prodotta in ambito distrettuale e da terzi - Attività clinica	3.737.569,33	85.777,36	11.604.252,02	4.447.312,93	4.586.590,02	13.710.367,02	23.066,62	2.724.639,71	1.557.056,82	1.396.359,66	213.053,62	831.745,54	7.749,73	44.925.540,38									
2G124	Assistenza specialistica ambulatoriale - Attività prodotta in ambito distrettuale e da terzi - Farmaci ad alto costo rimborsati extra - tariffa	-	-	-	-	-	-	-	-	-	-	-	-	-	-									
2G125	Assistenza specialistica ambulatoriale - Attività prodotta in ambito distrettuale e da terzi - Dispositivi ad alto costo rimborsati extra - tariffa	-	-	-	-	-	-	-	-	-	-	-	-	-	-									
2G130	Assistenza specialistica ambulatoriale - Trasporto utenti	-	941,93	2.096.393,75	14.786,23	53.356,08	70.450,06	441,97	18.308,47	18.192,22	8.094,34	3.123,57	8.141,33	132,91	2.232.364,66									

SAI

SE

	Macrovoce economiche	Consumi di esercizio				Costi per acquisti di servizi				Personale				Oneri finanziari, imprevisti	Totale
		Beni sanitari	Beni non sanitari	Prestazioni sanitarie	servizi sanitari per prestazioni	servizi non sanitari	Ruolo sanitario	Ruolo professionale	Ruolo tecnico	Ruolo amministrativo	Ammortamenti	Sopraavvicinate Insussistenti	Altri costi		
2H100	Assistenza socio-sanitaria distrettuale, domiciliare e territoriale	3.359.851,56	85.875,10	11.949.481,01	1.945.225,73	4.034.650,91	14.296.167,74	9.757,37	2.614.845,27	846.715,64	776.487,18	557.827,62	7.840,68	40.631.056,74	
2H110	Assistenza socio-sanitaria distrettuale, domiciliare e territoriale - Cure domiciliari	921.006,26	15.063,77	9.899.086,09	453.906,61	455.702,11	2.469.980,13	2.898,26	231.019,28	244.852,40	67.678,00	121.828,04	871,58	14.904.375,76	
2H111	Cure domiciliari	714.700,96	10.482,92	4.965.954,09	416.873,65	322.063,71	2.293.533,89	1.791,33	185.164,66	199.888,95	47.405,26	101.437,61	538,70	9.271.895,72	
2H112	Cure palliative domiciliari	206.305,40	4.580,85	4.933.132,00	37.032,96	133.638,40	176.446,24	1.106,93	45.854,62	45.963,45	20.272,74	20.390,43	332,88	5.632.480,06	
2H120	Assistenza socio-sanitaria distrettuale, domiciliare e territoriale - Assistenza a minori, donne, coppie, famiglia (consulenti)	1.495.714,17	36.076,56	374.437,50	749.888,68	1.958.028,52	7.535.798,47	2.654,29	1.588.444,45	431.374,22	373.435,30	267.675,52	856,36	14.864.724,79	
2H130	Assistenza socio-sanitaria distrettuale, domiciliare e territoriale - Assistenza ai minori con disturbi in ambito neuropsichiatrico e del neurosviluppo	29.472,20	7.267,55	-	66.946,09	219.269,36	996.206,20	282,63	67.187,30	11.633,51	19.774,36	24.760,51	84,99	1.446.882,15	
2H140	Assistenza socio-sanitaria distrettuale, domiciliare e territoriale - Assistenza alle persone con disturbi mentali	354.789,68	11.934,78	-	286.929,40	741.833,88	1.620.049,34	1.205,43	284.620,95	51.152,40	161.199,93	55.978,97	391,80	3.579.329,00	
2H150	Assistenza socio-sanitaria distrettuale, domiciliare e territoriale - Assistenza alle persone con disabilità	397.874,70	10.513,17	1.462.063,20	144.509,48	409.516,68	967.102,11	763,05	336.746,27	31.408,60	101.564,05	43.387,36	5.028,15	3.960.820,68	
2H160	Assistenza socio-sanitaria distrettuale, domiciliare e territoriale - Assistenza alle persone con dipendenze patologiche	160.794,35	5.019,27	213.894,22	241.045,27	250.296,36	707.031,49	1.753,71	106.827,02	76.294,51	52.835,54	44.197,22	605,80	1.874.526,34	
2I000	Assistenza socio-sanitaria semi-residenziale	220.862,23	10.308,44	7.674.938,70	384.686,80	537.204,65	1.226.511,18	4.010,81	213.095,46	170.735,57	101.912,14	31.004,39	1.313,85	10.666.801,35	
2I110	Assistenza socio-sanitaria semi-residenziale - Assistenza alle persone con disturbi mentali	60.067,88	3.390,47	3.356.161,51	113.636,04	179.349,14	377.469,21	1.366,19	69.382,95	57.769,90	32.760,35	29.608,94	440,14	4.291.961,17	
2I120	Assistenza socio-sanitaria semi-residenziale - Assistenza alle persone con disabilità	-	-	-	-	-	-	-	-	-	-	-	-	-	
2I130	Assistenza socio-sanitaria semi-residenziale - Assistenza alle persone con dipendenze patologiche	160.794,35	4.953,31	71.298,07	240.009,88	246.562,03	702.098,31	1.722,77	105.544,99	75.020,62	52.268,74	43.627,13	596,49	1.718.807,54	
2I140	Assistenza socio-sanitaria semi-residenziale - Assistenza alle persone non autosufficienti	-	1.964,66	4.247.479,12	30.840,88	111.293,48	146.943,66	921,85	38.187,52	37.945,05	16.883,05	16.981,06	277,22	4.656.232,64	
2I150	Assistenza socio-sanitaria semi-residenziale - Assistenza ai minori con disturbi in ambito neuropsichiatrico e del neurosviluppo	-	-	-	-	-	-	-	-	-	-	-	-	-	
2J100	Assistenza socio-sanitaria residenziale	1.156.604,59	29.291,86	12.479.661,64	1.909.921,05	1.563.366,29	6.446.636,35	6.923,90	1.249.181,07	290.644,03	418.031,41	86.541,51	2.189,90	25.890.643,43	
2J110	Assistenza socio-sanitaria residenziale - Assistenza alle persone con disturbi mentali	398.998,18	11.014,59	3.356.161,51	919.705,35	481.745,39	3.385.739,88	2.337,36	553.429,26	97.745,17	138.136,01	76.630,04	732,20	9.439.817,17	
2J120	Assistenza socio-sanitaria residenziale - Assistenza alle persone con disabilità	-	-	-	-	-	-	-	-	-	-	-	-	-	
2J130	Assistenza socio-sanitaria residenziale - Assistenza alle persone con dipendenze patologiche	160.794,35	5.119,20	427.788,44	242.598,35	255.902,87	714.431,27	1.800,14	108.750,06	78.205,34	53.685,74	45.052,35	619,76	2.109.404,53	
2J140	Assistenza socio-sanitaria residenziale - Assistenza alle persone non autosufficienti	103.152,70	2.472,27	4.414.917,57	38.809,15	470.669,62	396.276,83	1.160,02	186.752,54	47.746,79	94.236,15	70.254,20	348,85	5.879.946,13	
2J150	Assistenza socio-sanitaria residenziale - Assistenza alle persone nella fase terminale della vita	493.659,36	8.722,14	33.315,00	677.967,32	243.754,93	1.803.244,61	704,53	362.061,69	28.996,68	115.090,46	32.532,16	211,87	3.805.242,96	
2J160	Assistenza socio-sanitaria residenziale - Assistenza ai minori con disturbi in ambito neuropsichiatrico e del neurosviluppo	-	1.964,66	4.247.479,12	30.840,88	111.293,48	146.943,66	921,85	38.187,52	37.945,05	16.883,05	16.981,06	277,22	4.656.232,64	
2K100	Assistenza termale	-	106,44	230.114,31	1.670,86	6.029,51	7.960,92	49,94	2.068,87	2.065,74	914,67	352,97	15,02	252.256,23	
2L100	Assistenza presso strutture sanitarie interne alle carceri	677.860,61	12.889,85	-	852.980,57	561.895,43	624.242,74	601,14	413.256,57	24.744,31	98.598,88	89.280,77	180,78	3.360.292,20	
29999	TOTALE ASSISTENZA DISTRETTUALE	67.198.648,16	538.171,53	268.983.196,82	19.916.051,09	27.279.820,87	70.158.923,95	160.147,85	13.190.718,13	7.787.692,46	5.999.622,10	1.371.761,41	4.442.287,86	487.063.652,01	

ASSISTENZA OSPEDALIERA

Codice	Macrocodici economiche	Consumi di esercizio			Costi per acquisti di servizi					Personale					Altri costi	Sopravvenienze Inesistenze	Ammortamenti	Oneri finanziari, assicurazioni	Totale
		Beni sanitari	Beni non sanitari	Prestazioni sanitarie	servizi sanitari per prestazioni	servizi non sanitari	Ruolo sanitario	Ruolo professionale	Ruolo tecnico	Ruolo amministrativo	Ammortamenti	Sopravvenienze Inesistenze	Altri costi	Oneri finanziari, assicurazioni					
3A100	Attività di Pronto soccorso	2.754.655,48	100.497,24	26.502.541,85	4.809.729,82	5.068.176,87	13.720.192,90	36.853,88	2.096.561,89	1.510.927,18	1.057.862,27	355.396,68	876.055,27	13.516,66	59.002.967,99				
3A110	Attività diretta di Pronto soccorso e OBI	1.554.888,13	58.674,50	21.486.668,42	2.749.399,44	2.989.770,61	7.850.514,04	21.900,96	1.216.601,33	887.754,19	621.037,84	215.089,22	510.311,48	8.065,15	40.150.865,31				
3A111	Attività diretta di PS e OBI per accessi non seguiti da ricovero	907.913,57	32.331,68	6.139.048,12	1.571.230,47	1.620.559,55	4.478.989,83	11.700,46	677.530,43	483.811,16	344.534,74	111.247,87	282.315,80	4.278,03	16.665.491,71				
3A112	Attività diretta di PS e OBI per accessi seguiti da ricovero	646.974,56	26.342,82	15.347.620,30	1.178.168,97	1.349.211,06	3.371.524,21	10.200,50	539.070,90	403.943,03	276.503,10	103.851,35	227.995,68	3.787,12	23.485.193,60				
3A120	Accertamenti diagnostici strumentali e consulenze in Pronto Soccorso per accessi non seguiti da ricovero	1.189.767,35	41.822,74	5.115.873,43	2.060.330,38	2.088.406,26	5.869.678,86	14.952,92	879.860,56	623.172,99	446.824,43	140.297,46	365.743,79	5.451,51	18.852.282,68				
3B100	Assistenza ospedaliera per acuti	11.644.568,17	394.299,61	69.575.878,71	18.170.658,17	19.086.974,00	56.927.247,32	137.138,28	8.058.580,69	5.663.271,89	4.159.747,67	1.306.741,66	3.448.133,96	50.165,45	188.623.405,58				
3B110	Assistenza ospedaliera per acuti - In Day Hospital	2.367.451,85	68.344,09	10.231.746,87	2.364.383,45	3.123.177,70	11.257.555,49	22.272,40	1.333.397,44	916.879,48	694.179,12	213.334,84	640.807,27	8.156,58	33.241.686,58				
3B120	Assistenza ospedaliera per acuti - In Day Surgery	1.334.376,07	46.034,24	4.092.698,75	2.282.973,03	2.294.419,58	6.502.058,22	16.359,44	970.488,60	684.476,21	492.445,59	152.461,01	402.875,08	5.955,64	19.277.631,46				
3B130	Assistenza ospedaliera per acuti - In degenza ordinaria	7.942.741,25	279.920,28	55.251.433,09	13.523.301,69	13.669.376,72	39.167.633,61	98.506,44	5.754.684,65	4.061.916,20	2.973.122,96	940.945,81	2.404.451,61	36.053,23	146.104.087,54				
3B140	Assistenza ospedaliera per acuti - Farmaci ad alto costo rimborsati extra-tariffa	-	-	-	-	-	-	-	-	-	-	-	-	-	-				
3B150	Assistenza ospedaliera per acuti - Dispositivi ad alto costo rimborsati extra-tariffa	-	-	-	-	-	-	-	-	-	-	-	-	-	-				
3C100	Assistenza ospedaliera per lungodegenti	302.245,64	10.834,10	5.116.873,43	695.597,00	202.287,99	2.410.259,09	1.797,70	232.644,56	61.230,65	93.805,32	67.082,65	98.504,48	699,53	9.292.862,14				
3D100	Assistenza ospedaliera per riabilitazione	377.754,03	13.330,29	1.023.174,89	850.761,71	234.812,81	4.138.234,36	1.381,56	217.319,53	109.834,54	100.206,46	17.010,22	140.431,15	537,62	7.224.786,97				
3E100	Trasporto sanitario assistito	-	-	-	-	-	-	-	-	-	-	-	-	-	-				
3F100	Attività trasfusione	769.332,83	19.553,17	-	1.508.310,73	214.695,49	4.464.570,22	1.437,86	302.611,25	48.974,12	115.913,25	92.618,22	151.149,44	559,50	7.689.726,08				
3G100	Attività a supporto dei trapianti di cellule, organi e tessuti	-	-	-	-	-	-	-	-	-	-	-	-	-	-				
3H100	Attività a supporto della donazione di cellule riproduttive	-	-	-	-	-	-	-	-	-	-	-	-	-	-				
39999	TOTALE ASSISTENZA OSPEDALIERA	15.848.557,15	538.513,41	102.317.468,66	26.035.057,43	24.796.947,16	81.660.503,89	178.609,28	10.907.717,92	7.394.236,38	5.537.534,97	1.838.849,43	4.714.274,30	65.478,76	281.833.750,76				
48888	TOTALE COSTI PER ATTIVITÀ DI RICERCA	-	-	-	-	-	-	-	-	-	-	-	-	-	-				
48999	TOTALE GENERALE	90.255.830,05	1.173.600,33	373.531.165,11	48.851.755,92	57.114.209,34	179.060.694,28	385.128,53	25.362.223,33	16.983.476,86	12.756.079,77	3.254.589,64	10.367.907,50	137.402,22	819.234.062,88				
	TOTALE COLONNA	90.255.830,05	1.173.600,33	373.531.165,11	48.851.755,92	57.114.209,34	179.060.694,28	385.128,53	25.362.223,33	16.983.476,86	12.756.079,77	3.254.589,64	10.367.907,50	137.402,22	819.234.062,88				

IL DIRETTORE U.O.C. SERVIZIO ECONOMICO FINANZIARIO E PATRIMONIALE

S. M. S.

Dr. Beatrice Salvago

Bea Salvago

Il Direttore Amministrativo
Dott. Alessandro Mazzara

A. Mazzara

Il Commissario Straordinario
Dott. Mario Zappia

M. Zappia

1950-1951
1952-1953
1954-1955

1956-1957
1958-1959
1960-1961

1962-1963
1964-1965
1966-1967

RENDICONTO FINANZIARIO		Importi: Euro	Importi: Euro
SCHEMA DI RENDICONTO FINANZIARIO		2022	2021
OPERAZIONI DI GESTIONE REDDITUALE			
(+)	risultato di esercizio	29.981,83	1.608,83
	- Voci che non hanno effetto sulla liquidità: costi e ricavi non monetari		
(+)	ammortamenti fabbricati	6.759.611,60	6.772.521,33
(+)	ammortamenti altre immobilizzazioni materiali	5.691.363,95	3.250.765,99
(+)	ammortamenti immobilizzazioni immateriali	305.104,22	216.667,26
	Ammortamenti	12.756.079,77	10.239.954,58
(-)	Utilizzo finanziamenti per investimenti	- 9.281.855,99	- 8.815.590,00
(-)	Utilizzo fondi riserva: investimenti, incentivi al personale, successioni e donaz., plusvalenze da reinvestire	- 447.585,41	- 254.931,00
	utilizzo contributi in c/capitale e fondi riserva	- 9.729.441,40	- 9.070.521,00
(+)	accantonamenti SUMAI	423.175,50	418.111,63
(-)	pagamenti SUMAI	- 602.983,74	- 1.044.656,08
(+)	accantonamenti TFR	-	11.347,00
(-)	pagamenti TFR	-	-
	- Premio operosità medici SUMAI + TFR	- 179.808,24	- 615.197,45
(+/-)	Rivalutazioni/svalutazioni di attività finanziarie	-	-
(+)	accantonamenti a fondi svalutazioni	92.982,29	89.882,35
(-)	utilizzo fondi svalutazioni*	-	-
	- Fondi svalutazione di attività	- 92.982,29	- 89.882,35
(+)	accantonamenti a fondi per rischi e oneri	17.034.560,92	15.732.455,03
(-)	utilizzo fondi per rischi e oneri	- 8.608.245,87	- 11.559.987,94
	- Fondo per rischi ed oneri futuri	- 8.426.315,05	- 4.172.467,09
	TOTALE Flusso di CCN della gestione corrente	- 5.642.485,38	- 3.706.504,48
(+/-)	aumento/ diminuzione debiti verso regione e provincia autonoma, esclusa la variazione relativa a debiti per acquisto di beni strumentali	- 69.397,96	84.559,83
(+/-)	aumento/ diminuzione debiti verso comune	- 190.021,23	254.923,32
(+/-)	aumento/ diminuzione debiti verso aziende sanitarie pubbliche	- 5.359.661,96	8.716.576,83
(+/-)	aumento/ diminuzione debiti verso arpa	-	-
(+/-)	aumento/ diminuzione debiti verso fornitori	11.174.621,76	14.148.546,38
(+/-)	aumento/ diminuzione debiti tributari	3.089.457,37	511.407,49
(+/-)	aumento/ diminuzione debiti verso istituti di previdenza	4.615.711,54	3.086.252,28
(+/-)	aumento/ diminuzione altri debiti	18.668.551,84	8.723.748,92
(+/-)	aumento/ diminuzione debiti (escl forn di immob e C/C bancari e istituto tesoriere)	31.929.261,36	35.526.015,05
(+/-)	aumento/ diminuzione ratei e risconti passivi	-	237,19
(+/-)	diminuzione/ aumento crediti parte corrente v/ stato quote indistinte	-	-
(+/-)	diminuzione/ aumento crediti parte corrente v/ stato quote vincolate	-	-
(+/-)	diminuzione/ aumento crediti parte corrente v/ Regione per gettito addizionali Irpef e Irap	-	-
(+/-)	diminuzione/ aumento crediti parte corrente v/ Regione per partecipazioni regioni a statuto speciale	-	-
(+/-)	diminuzione/ aumento crediti parte corrente v/ Regione - vincolate per partecipazioni regioni a statuto speciale	-	-
(+/-)	diminuzione/ aumento crediti parte corrente v/ Regione - gettito fiscalità regionale	-	-
(+/-)	diminuzione/ aumento crediti parte corrente v/ Regione - altri contributi extrafondi	9.995.224,90	27.885.348,49
(+/-)	diminuzione/ aumento crediti parte corrente v/ Regione	24.158.122,63	13.032.317,94
(+/-)	diminuzione/ aumento crediti parte corrente v/ Comune	40.130,20	42.498,14
(+/-)	diminuzione/ aumento crediti parte corrente v/ Asl-Ao	55.948,10	32.026,88
(+/-)	diminuzione/ aumento crediti parte corrente v/ ARPA	-	-
(+/-)	diminuzione/ aumento crediti parte corrente v/ Erario	19.354,00	294,22
(+/-)	diminuzione/ aumento crediti parte corrente v/ Altri	537.203,03	781.514,45
(+/-)	diminuzione/ aumento di crediti	33.731.576,80	41.689.003,84
(+/-)	diminuzione/ aumento del magazzino	- 1.102.661,46	3.011.256,80
(+/-)	diminuzione/ aumento di acconti a fornitori per magazzino	-	-
(+/-)	diminuzione/ aumento rimanenze	- 1.102.661,46	3.011.256,80
(+/-)	diminuzione/ aumento ratei e risconti attivi	-	59.973,75
	A Totale operazioni della gestione reddituale	58.915.691,32	76.459.560,27
ATTIVITÀ DI INVESTIMENTO			
(-)	Acquisto costi di impianto e di ampliamento		
(-)	Acquisto costi di ricerca e sviluppo		
(-)	Acquisto Diritti di brevetto e diritti di utilizzazione delle opere d'ingegno	- 266.681,14	- 198.534,00
(-)	Acquisto immobilizzazioni immateriali in corso		
(-)	Acquisto altre immobilizzazioni immateriali		
(-)	Acquisto Immobilizzazioni Immateriali	- 266.681,14	- 198.534,00
(+)	Valore netto contabile costi di impianto e di ampliamento dismessi		
(+)	Valore netto contabile costi di ricerca e sviluppo dismessi		
(+)	Valore netto contabile Diritti di brevetto e diritti di utilizzazione delle opere d'ingegno dismessi		
(+)	Valore netto contabile immobilizzazioni immateriali in corso dismesse		
(+)	Valore netto contabile altre immobilizzazioni immateriali dismesse		
(+)	Valore netto contabile Immobilizzazioni Immateriali dismesse	-	-
(-)	Acquisto terreni		
(-)	Acquisto fabbricati	- 2.691.318,33	- 2.764.851,00
(-)	Acquisto impianti e macchinari	- 1.940,00	-
(-)	Acquisto attrezzature sanitarie e scientifiche	- 1.465.653,00	-
(-)	Acquisto mobili e arredi	- 170.370,00	- 275.368,00
(-)	Acquisto automezzi	-	- 515.394,00
(-)	Acquisto altri beni materiali	- 451.740,00	- 4.189.484,00
(-)	Acquisto Immobilizzazioni Materiali	- 4.781.021,33	- 7.745.097,00
(+)	Valore netto contabile terreni dismessi		33.441,00
(+)	Valore netto contabile fabbricati dismessi		443.188,00
(+)	Valore netto contabile impianti e macchinari dismessi		413.165,52
(+)	Valore netto contabile attrezzature sanitarie e scientifiche dismesse		

Handwritten signature or initials.

RENDICONTO FINANZIARIO		Importi: Euro	Importi: Euro
SCHEMA DI RENDICONTO FINANZIARIO		2022	2021
(+)	Valore netto contabile mobili e arredi dismessi		
(+)	Valore netto contabile automezzi dismessi		
(+)	Valore netto contabile altri beni materiali dismessi		
(+)	Valore netto contabile Immobilizzazioni Materiali dismesse	-	889.794,52
(-)	Acquisto crediti finanziari		
(-)	Acquisto titoli		
(-)	Acquisto Immobilizzazioni Finanziarie	-	-
(+)	Valore netto contabile crediti finanziari dismessi		
(+)	Valore netto contabile titoli dismessi		
(+)	Valore netto contabile Immobilizzazioni Finanziarie dismesse	-	-
(+/-)	Aumento/Diminuzione debiti v/fornitori di immobilizzazioni	20.096.639,63	- 58.775.157,82
<i>B - Totale attività di investimento</i>		<i>15.048.937,16</i>	<i>65.828.994,30</i>
ATTIVITÀ DI FINANZIAMENTO			
(+/-)	diminuzione/aumento crediti vs Stato (finanziamenti per investimenti)		
(+/-)	diminuzione/aumento crediti vs Regione (finanziamenti per investimenti)	- 81.659.590,19	-
(+/-)	diminuzione/aumento crediti vs Regione (aumento fondo di dotazione)		-
(+/-)	diminuzione/aumento crediti vs Regione (ripiano perdite)		
(+/-)	diminuzione/aumento crediti vs Regione (copertura debiti al 31.12.2005)		
(+/-)	Diminuzione/aumento crediti per versamenti a Patrimonio Netto	- 81.659.590,19	-
(+/-)	Aumento/ diminuzione fondo di dotazione	-	-
(+)	aumento contributi in c/capitale da regione e da altri	-	-
(+/-)	altri aumenti/diminuzioni al patrimonio netto*	- 1.124.386,31	136.076,82
(+/-)	aumenti/diminuzioni nette contabili al patrimonio netto	- 1.124.386,31	136.076,82
(+/-)	aumento/diminuzione debiti C/C bancari e istituto tesoriere*		-
(+)	assunzione nuovi mutui*		
(-)	mutui quota capitale rimborsata		
<i>C - Totale attività di finanziamento</i>		<i>82.783.976,50</i>	<i>136.076,82</i>
FLUSSO DI CASSA COMPLESSIVO (A+B+C)		- 8.819.348,02	10.766.642,79
Delta liquidità tra inizio e fine esercizio (al netto dei conti bancari passivi)		8.819.348,02	- 10.766.642,79
Squadratura tra il valore delle disponibilità liquide nello SP e il valore del flusso di cassa complessivo		0,00	0,00

IL DIRETTORE
SERVIZIO ECONOMICO
FINANZIARIO E PATRIMONIALE
Dr. Beatrice Salvago

Il Direttore Amministrativo
Don. Alessandro Mazzara

Il Commissario Straordinario
Dott. Mario Zappia

ASP AGRIGENTO

PROSPETTO SIOPE DEGLI INCASSI 2022

ENTRATE DERIVANTI DALLA PRESTAZIONE DI SERVIZI

3.751.049,40

1100	Compartecipazione alla spesa per prestazioni sanitarie (ticket)	2.295.786,31
1500	Entrate per prestazioni sanitarie erogate a soggetti privati	509.644,68
1600	Entrate per prestazioni sanitarie erogate in regime di intramoenia	67.071,27
1700	Entrate per prestazioni non sanitarie	611.409,58
1800	Entrate per prestazioni di servizi derivanti da sopravvenienze attive	267.137,56

CONTRIBUTI E TRASFERIMENTI CORRENTI

606.055.599,60

2101	Contributi e trasferimenti correnti da Stato	536.011.795,70
2102	Contributi e trasferimenti correnti da Regione e Prov. Autonoma per quota fondo sanitario regionale indistinto	2.843.860,00
2103	Contributi e trasferimenti correnti da Regione e Prov. Autonoma per quota fondo sanitario regionale vincolato	47.678.018,16
2104	Contributi e trasferimenti correnti da Regione e Prov. Autonoma extra fondo sanitario vincolato	18.753.119,78
2199	Contributi e trasferimenti correnti da altre Amministrazioni pubbliche	768.805,96

ALTRE ENTRATE CORRENTI

43.410.675,88

3104	Restituzione fondi economali	60.596,31
3106	Altri concorsi, recuperi e rimborsi	32.269.489,85
3201	Fitti attivi	102.722,08
3204	Altri proventi	10.977.867,64

OPERAZIONI FINANZIARIE

3.988,00

6500	Altre operazioni finanziarie	3.988,00
------	------------------------------	----------

TOTALE INCASSI

653.221.312,88

ASP AGRIGENTO

PROSPETTO SIOPE DEI PAGAMENTI 2022

PERSONALE
200.646.643,41

1103	Competenze a favore del personale a tempo indeterminato, al netto degli arretrati attribuiti	105.466.937,86
1104	Arretrati di anni precedenti per personale a tempo indeterminato	5.143.730,89
1105	Competenze a favore del personale a tempo determinato, al netto degli arretrati attribuiti	18.075.107,62
1106	Arretrati di anni precedenti per personale a tempo determinato	4.532,98
1205	Ritenute erariali a carico del personale a tempo indeterminato	26.076.135,87
1206	- Ritenute previdenziali e assistenziali al personale a tempo determinato	161.889,21
1303	Contributi aggiuntivi	83.695,84
1304	Contributi obbligatori per il personale a tempo indeterminato	37.487.406,29
1305	Contributi previdenza complementare a tempo indeterminato	951.466,29
1306	Contributi obbligatori per il personale a tempo determinato	6.857.641,62
1307	Contributi previdenza complementare a tempo determinato	160.658,21
1501	Trattamento di missione e rimborsi spese viaggi	171.713,49
1599	Altri oneri per il personale	5.727,24

ACQUISTO DI BENI
89.755.704,62

2101	Prodotti farmaceutici	51.779.661,41
2102	Emoderivati	1.854.348,56
2103	Prodotti dietetici	761.756,40
2104	Materiali per la profilassi (vaccini)	4.096.635,76
2110	Materiali e prodotti per uso veterinario	25.905,49
2112	Dispositivi medici	23.080.315,67
2113	Prodotti chimici	6.082.805,69
2198	Altri acquisti di beni sanitari	775.426,37
2201	Prodotti alimentari	151,24
2202	Materiali di guardaroba, di pulizia e di convivenza in genere	304.193,61
2203	Combustibili, carburanti e lubrificanti	205.926,96
2204	Supporti informatici e cancelleria	380.599,16
2205	Pubblicazioni, giornali e riviste	2.677,21
2206	Acquisto di materiali per la manutenzione	4.690,23
2298	Altri beni non sanitari	400.610,86

ACQUISTI DI SERVIZI
278.022.404,29

3103	Acquisti di servizi sanitari per medicina di base da soggetti convenzionati	33.067.073,88
3104	Acquisti di servizi sanitari per farmaceutica da strutture sanitarie pubbliche della Regione/Provincia autonoma di appartenenza	290.498,65

ASP AGRIGENTO

PROSPETTO SIOPE DEI PAGAMENTI 2022

3106	Acquisti di servizi sanitari per farmaceutica da privati	55.604.645,80
3107	Acquisti di servizi sanitari per assistenza specialistica ambulatoriale da strutture sanitarie pubbliche della Regione/Provincia autonoma di appartenenza	12.305,20
3108	Acquisti di servizi sanitari per assistenza specialistica ambulatoriale da altre Amministrazioni pubbliche	189.976,05
3109	Acquisti di servizi sanitari per assistenza specialistica ambulatoriale da privati	39.791.852,38
3112	Acquisti di servizi sanitari per assistenza riabilitativa da privati	6.432.288,10
3113	Acquisti di servizi sanitari per assistenza integrativa e protesica da strutture sanitarie pubbliche della Regione/Provincia autonoma di appartenenza	464,16
3114	Acquisti di servizi sanitari per assistenza integrativa e protesica da altre Amministrazioni pubbliche	21.735,89
3115	Acquisti di servizi sanitari per assistenza integrativa e protesica da privati	24.024.298,17
3118	Acquisti di servizi sanitari per assistenza ospedaliera da privati	9.235.467,52
3120	Acquisti di prestazioni di psichiatria residenziale e semiresidenziale da altre Amministrazioni pubbliche	58.138,00
3121	Acquisti di prestazioni di psichiatria residenziale e semiresidenziale da privati	5.660.848,15
3127	Acquisti di prestazioni termali in convenzione da privati	13.810,54
3130	Acquisti di prestazioni trasporto in emergenza e urgenza da privati	2.549.060,94
3131	Acquisti di prestazioni socio sanitarie a rilevanza sanitaria da strutture sanitarie pubbliche della Regione/Provincia autonoma di appartenenza	468.369,35
3132	Acquisti di prestazioni socio sanitarie a rilevanza sanitaria da altre Amministrazioni pubbliche	4.222,15
3133	Acquisti di prestazioni socio sanitarie a rilevanza sanitaria da privati	8.937.282,43
3134	Consulenze, collaborazioni, interinale e altre prestazioni di lavoro sanitarie e sociosanitarie da strutture sanitarie pubbliche della Regione/Provincia autonoma di appartenenza	2.724.093,47
3135	Consulenze, collaborazioni, interinale e altre prestazioni di lavoro sanitarie e sociosanitarie da altre Amministrazioni pubbliche	92.550,88
3136	Consulenze, collaborazioni, interinale e altre prestazioni di lavoro sanitarie e sociosanitarie da privati	3.703.781,83
3150	Ritenute erariali sui compensi ai medici di base in convenzione	8.359.240,95
3151	Contributi previdenziali e assistenziali sui compensi ai medici di base in convenzione	10.715.413,61
3153	Ritenute erariali sui compensi ai medici specialisti ambulatoriali	1.399.967,77
3154	Contributi previdenziali e assistenziali sui compensi ai medici specialisti ambulatoriali	2.489.150,79
3198	Altri acquisti di servizi e prestazioni sanitarie da altri soggetti	11.619.225,59
3199	Acquisto di servizi sanitari derivanti da sopravvenienze	56.592,58
3202	Consulenze, collaborazioni, interinale e altre prestazioni di lavoro non sanitarie da altre Amministrazioni pubbliche	60.189,04
3203	Consulenze, collaborazioni, interinale e altre prestazioni di lavoro non sanitarie da privati	4.978.176,43
3204	Servizi ausiliari e spese di pulizia	5.590.439,62
3205	Buoni pasto e mensa per il personale dipendente	669.282,00
3206	Mensa per degenti	2.322.652,69
3208	Utenze e canoni per telefonia e reti di trasmissione	2.966.758,83
3209	Utenze e canoni per energia elettrica	10.108.818,14
3210	Utenze e canoni per altri servizi	2.459.091,12
3211	Assicurazioni	378.877,24

2

ASP AGRIGENTO

PROSPETTO SIOPE DEI PAGAMENTI 2022

3212	Assistenza informatica e manutenzione software	751.992,57
3213	Corsi di formazione esternalizzata	184.036,54
3214	Manutenzione ordinaria e riparazioni di immobili e loro pertinenze	1.651.482,82
3216	Manutenzione ordinaria e riparazioni di attrezzature tecnico-scientifico sanitarie	4.134.734,87
3217	Manutenzione ordinaria e riparazioni di automezzi	92.645,74
3218	Altre spese di manutenzione ordinaria e riparazioni	59.799,25
3219	Spese legali	4.159.003,16
3220	Smaltimento rifiuti	2.213.446,80
3221	Manutenzione e riparazione agli impianti e macchinari	4.137.377,92
3298	Acquisto di servizi non sanitari derivanti da sopravvenienze	41.059,73
3299	Altre spese per servizi non sanitari	3.540.184,95

CONTRIBUTI E TRASFERIMENTI

17.368.518,49

4101	Contributi e trasferimenti a Regione/Provincia autonoma	728,15
4111	Contributi e trasferimenti a Istituti Zooprofilattici sperimentali	144.402,16
4198	Contributi e trasferimenti ad altre Amministrazioni Pubbliche	2.473,29
4202	Contributi e trasferimenti a famiglie	17.220.914,89

ALTRE SPESE CORRENTI

51.532.226,53

5201	Noleggi	2.779.081,67
5202	Locazioni	127.962,85
5205	Licenze software	2.675,30
5206	Altre forme di godimento di beni di terzi	8.214,94
5306	Interessi passivi v/fornitori	120.351,31
5308	Altri oneri finanziari	49.980,91
5401	- IRAP	15.058.435,72
5402	IRES	229.633,80
5404	I.V.A.	20.539.047,69
5499	Altri tributi	1.176.774,67
5502	Acquisti di beni e servizi con i fondi economali	5.603,49
5503	Indennità e rimborso spese ed Oneri sociali per gli organi direttivi e Collegio sindacale	353.954,45
5504	Commissioni e Comitati	344.253,25
5505	Borse di studio	165.766,15
5506	Ritenute erariali su indennità a organi istituzionali e altri compensi	279.570,84
5507	Contributi previdenziali e assistenziali su indennità a organi istituzionali e altri compensi	58.779,49

20

ASP AGRIGENTO

PROSPETTO SIOPE DEI PAGAMENTI 2022

5508	Premi di operosità medici SUMAI	735.497,02
5598	Altri oneri della gestione corrente	5.442.720,18
5599	Altre spese correnti derivanti da sopravvenienze	4.053.922,80

INVESTIMENTI FISSI

5.439.362,63

6102	Fabbricati	628.666,10
6103	Impianti e macchinari	218.066,63
6104	Attrezzature sanitarie e scientifiche	2.537.523,47
6199	Altri beni materiali	461.929,28
6200	Immobilizzazioni immateriali	1.593.177,15

SPESE PER RIMBORSO DI PRESTITI

1.672.717,05

8100	Rimborso anticipazioni di cassa	1.672.717,05
------	---------------------------------	--------------

TOTALE PAGAMENTI

644.437.577,02

**IL DIRETTORE U.O.C.
SERVIZIO ECONOMICO
FINANZIARIO E PATRIMONIALE**
Dr. *Enrica Selvaggio*

Enrica Selvaggio

Il Direttore Amministrativo
Dott. Alessandro Mazzara

Alessandro Mazzara

Il Commissario Straordinario
Dott. Mario Zappia

Mario Zappia

SECRET
NOFORN
UNCLASSIFIED

Il Direttore Area
Dott. Alessandro

Il Comandante Squadriglia
Dott. Maurizio



SERVIZIO SANITARIO NAZIONALE
REGIONE SICILIA
AZIENDA SANITARIA PROVINCIALE AGRIGENTO
Sede Legale Viale della Vittoria, 321 – 92100 Agrigento
C.F. – P.I. 02570930848

Nota integrativa al Bilancio d'esercizio anno 2022

B

Sommario

1.	Criteri generali di formazione del bilancio di esercizio	4
2.	Criteri di valutazione adottati per la redazione del bilancio di esercizio	6
3.	Dati relativi al personale	8
4.	Immobilizzazioni materiali e immateriali	11
5.	Immobilizzazioni finanziarie	19
6.	Rimanenze	22
7.	Crediti	29
a.	Crediti verso Comuni	38
b.	Crediti verso Aziende Sanitarie Pubbliche	39
c.	Crediti verso Erario	41
d.	Crediti verso Altri	41
e.	Crediti verso altri soggetti pubblici	42
8.	Attività finanziarie che non costituiscono immobilizzazioni	53
9.	Disponibilità liquide	55
10.	Ratei e Risconti attivi	56
11.	Patrimonio netto	57
12.	Fondi per rischi e oneri	67
13.	Trattamento di fine rapporto	86
a.	Fondo per premi di operosità medici SUMAI	86
b.	Fondo per T.F.R.	86
14.	Debiti	87
a.	Debiti verso Comuni	87
b.	Debiti verso Aziende Sanitarie pubbliche	88
c.	Debiti verso fornitori	89
d.	Debiti verso Istituto Tesoriere	90
e.	Debiti tributari	90
f.	Debiti verso Istituti Previdenziali, Assistenziali e Sicurezza sociale	90
g.	Debiti verso altri	91
15.	Ratei e Risconti passivi	97
16.	Conti d'ordine	98
17.	Acquisti di beni	112
18.	Acquisti di servizi	114
19.	Costi del personale	126
20.	Oneri diversi di gestione	139
21.	Ammortamenti	140
22.	Variazione delle rimanenze	141

23.	Accantonamenti	142
24.	Proventi e oneri finanziari	144
25.	Rettifiche di valore di attività finanziarie	145
26.	Proventi e oneri straordinari.....	146
27.	Imposte e tasse	152
	<i>Conclusioni</i>	153

8

1. Criteri generali di formazione del bilancio di esercizio

Il bilancio d'esercizio al 31/12/2022 costituisce il tredicesimo bilancio ordinario della nuova ASP di Agrigento, nata ai sensi e per gli effetti della legge regionale n.5 del 14 aprile 2009, dalla fusione delle seguenti Aziende:

- Azienda Sanitaria Locale n. 1 - Agrigento;
- Azienda Ospedaliera "San Giovanni di Dio - Agrigento";
- Azienda Ospedaliera "Ospedali Civili Riuniti – Sciacca".

Il bilancio di esercizio 2022, redatto con riferimento all'anno solare, è costituito dallo Stato Patrimoniale, dal Conto Economico, dal Rendiconto Finanziario e dalla presente Nota Integrativa, ed è corredato dalla Relazione sulla gestione.

Esso è stato predisposto secondo le disposizioni del D. Lgs. n.118/2011, facendo, altresì, riferimento al Codice civile e ai Principi Contabili Nazionali emanati dall'Organismo Italiano di Contabilità.

Fornisce, inoltre, le informazioni supplementari, anche se non specificamente richieste da disposizioni di legge, ritenute necessarie a dare una rappresentazione veritiera e corretta dei fatti aziendali e in ottemperanza al postulato della chiarezza del bilancio.

Lo stato patrimoniale, il conto economico, il rendiconto finanziario e la nota integrativa sono stati predisposti in unità di euro. L'arrotondamento è stato effettuato come segue:

- per decimali minori di € 0,50 all'unità inferiore;
- per decimali uguali o maggiori a € 0,50 all'unità superiore.

Con l'atto deliberativo n. 754 del 26/04/2023, l'Azienda Sanitaria Provinciale di Agrigento ha rinviato il termine per l'approvazione del bilancio d'esercizio 2022 al 30 Giugno 2023, ai sensi di quanto previsto dall'art. 2364, comma 2, del codice civile, atteso che non erano ancora state emesse dal competente Servizio 5 dell'Assessorato Regionale della Salute:

a) la nota con la quale l'Assessorato regionale della Salute, impartisce le "Direttive per la chiusura dei Bilanci d'esercizio 2022 delle Aziende Sanitarie Pubbliche Regionali";

b) la scheda di dettaglio dell'assegnazione definitiva delle risorse del Fondo Sanitario Regionale 2022;

c) la scheda di dettaglio (c.d. Tabella "A" – Consuntivo 2022 definitiva rispetto al Negoziato) dei ricavi e costi di mobilità attiva/passiva intra ed extra regionale.

Tutti funzionali alla predisposizione, nei termini di legge, della documentazione contabile prevista dal D.Lgs. n. 118/2011 per l'adozione del bilancio d'esercizio.

Alla luce di quanto sopra, non risultava tecnicamente possibile determinare il risultato d'esercizio 2022 e procedere alle operazioni di chiusura e conseguente redazione dei prospetti di bilancio, della nota integrativa e dei correlati modelli di rendicontazione Stato Patrimoniale (SP), Conto Economico (CE), Costi di Livelli essenziali di Assistenza (LA) e Conto del Presidio (CP), secondo i modelli adottati con Decreto del Ministero della Salute, 24 maggio 2019.

Successivamente, l'Assessorato Regionale della Salute – Dipartimento Regionale per la Pianificazione Strategica, Servizio 5 – "Economico-Finanziario", con nota prot. n. 31121 del 31/05/2023, indirizzata alle Direzioni Generali delle Aziende Sanitarie Provinciali della Sicilia avente per oggetto "Direttiva per la chiusura dei bilanci d'esercizio 2022", emanava le prime Direttive funzionali alla predisposizione delle Bilancio Consuntivo 2022.

Con successiva nota prot. n. 35254 del 22/06/2022 avente ad oggetto: "Integrazione Direttiva Chiusura Bilancio d'esercizio 2022", indirizzata alle Direzioni Generali delle Aziende Sanitarie Provinciali della Sicilia, l'Assessorato Regionale disponeva ulteriori direttive nonché la scheda di dettaglio dell'assegnazione definitiva delle risorse del Fondo Sanitario Regionale 2022;

Emergenza Sanitaria dettata dalla diffusione del Virus COVID.

Il 2022 è stato caratterizzato dal protrarsi della grave emergenza sanitaria internazionale che ha coinvolto il SSN con notevoli ricadute, tra l'altro, nei bilanci delle Aziende Sanitarie Provinciali.

Eventuali deroghe all'applicazione di disposizioni di legge

Si sono verificati casi eccezionali che impongono deroghe alle disposizioni di legge, relativamente al termine di approvazione del bilancio di esercizio delle Aziende Sanitarie Provinciali.

Eventuali deroghe al principio di continuità di applicazione dei criteri di valutazione

I criteri utilizzati nella formazione del bilancio d'esercizio 2022 non si discostano dai medesimi utilizzati per la formazione del bilancio del precedente esercizio, in particolare nelle valutazioni e nella continuità dei medesimi principi.

Eventuali casi di non comparabilità delle voci rispetto all'esercizio precedente

Tutte le voci relative allo stato patrimoniale, al conto economico e al rendiconto finanziario dell'esercizio precedente sono comparabili con quelle dell'esercizio 2022 e non si è reso necessario alcun adattamento.

Altre informazioni di carattere generale, relative alla conversione dei valori

Nel corso dell'esercizio in oggetto non sono state effettuate conversioni di voci di bilancio in moneta diversa dall'euro.



2. Criteri di valutazione adottati per la redazione del bilancio di esercizio

Il bilancio di esercizio è lo strumento di informazione patrimoniale, finanziaria ed economica dell'Azienda sanitaria. Perché possa svolgere tale funzione, il bilancio è stato redatto con **chiarezza**, così da rappresentare, in modo veritiero e corretto, sia la situazione patrimoniale e finanziaria dell'Azienda e sia il risultato economico dell'esercizio.

Le caratteristiche sopra menzionate sono state assicurate, laddove necessario, dall'inserimento di informazioni complementari.

La valutazione delle voci di bilancio è stata fatta ispirandosi ai **principi di prudenza e competenza**, tenendo conto della funzione economica dell'elemento attivo e passivo considerato e nella prospettiva della continuità delle attività aziendali.

L'applicazione del **principio di prudenza** ha comportato la valutazione individuale degli elementi componenti le singole poste o voci delle attività o passività, per evitare compensazioni tra perdite che dovevano essere riconosciute e utili da non riconoscere in quanto non realizzati.

In ottemperanza al **principio di competenza**, l'effetto delle operazioni e degli altri eventi è stato rilevato contabilmente e attribuito all'esercizio al quale tali operazioni ed eventi si riferiscono, e non a quello in cui si concretizzano i relativi incassi e pagamenti.

I criteri di valutazione adottati sono sintetizzati nella tabella che segue:

Posta di bilancio	Criterio di valutazione
Immobilizzazioni immateriali	<p>Sono iscritti in bilancio e al costo di acquisto o di produzione, inclusi i costi accessori e l'IVA, in quanto non detraibile. Sono esposte in bilancio al netto degli ammortamenti effettuati nel corso degli esercizi.</p> <p>Per il calcolo degli ammortamenti e delle sterilizzazioni si sono applicati i principi contabili previsti dal D.Lgs. n. 118/2011, nonché dai successivi decreti ministeriali di attuazione.</p>
Immobilizzazioni materiali	<p>Sono iscritte in bilancio al costo di acquisto o di produzione, inclusi i costi accessori e l'IVA, in quanto non detraibile. Sono esposte in bilancio al netto dei relativi fondi di ammortamento.</p> <p>Per il calcolo degli ammortamenti e delle sterilizzazioni si sono applicati i principi contabili previsti dal D.Lgs. n. 118/2011, nonché dai successivi decreti ministeriali di attuazione.</p> <p>Per la valutazione, alla data del 31/12/1999, dei Terreni e dei Fabbricati di proprietà dell'Azienda, essendo impossibile risalire al loro valore storico, si sono utilizzati i valori catastali ovvero i valori di mercato, laddove i dati catastali non fossero completi o disponibili. Per tutti gli incrementi registratisi dal 1999 ad oggi, il criterio seguito è stato sempre quello del costo di produzione o di acquisto.</p> <p>I costi di manutenzione e riparazione che non rivestono carattere incrementativo del valore e/o della funzionalità dei beni immobili sono addebitati al conto economico dell'esercizio in cui sono sostenuti.</p> <p>Le spese di manutenzione e riparazione aventi natura incrementativa del valore delle immobilizzazioni materiali sono imputate all'attivo patrimoniale e, successivamente, ammortizzate.</p> <p>Le immobilizzazioni che, alla fine dell'esercizio, presentano un valore durevolmente inferiore rispetto al residuo costo da ammortizzare vengono iscritte a tale minor valore. Quest'ultimo non viene mantenuto se, negli esercizi successivi, vengono meno le ragioni della svalutazione effettuata.</p> <p>Le immobilizzazioni materiali detenute in base a contratti di <i>leasing finanziario</i> vengono contabilizzate secondo quanto previsto dalla vigente nor-</p>

	mativa, la quale prevede l'addebito a conto economico per competenza dei canoni, l'indicazione dell'impegno per canoni a scadere nei conti d'ordine e l'inserimento del cespite tra le immobilizzazioni solo all'atto del riscatto.
Partecipazioni	Sono iscritte al bilancio al costo di acquisto o di sottoscrizione.
Rimanenze	Le giacenze di magazzino sono valutate al costo medio ponderato.
Crediti	I crediti sono valutati secondo il valore nominale.
Disponibilità liquide	Sono iscritte in bilancio al loro valore nominale.
Ratei e risconti	Sono quote parte di competenza dell'esercizio di un costo o di un ricavo comune a due o più esercizi finanziari
Patrimonio netto	I contributi in conto capitale sono rilevati con le modalità previste dal D.Lgs. n. 118/2011 e s.m.i., nonché dai successivi decreti ministeriali di attuazione.
Fondi per rischi e oneri	I "fondi per quote inutilizzate di contributi" sono costituiti da accantonamenti determinati con le modalità previste dall'art. 29, comma 1, lett. e) del D.Lgs. n. 118/2011 e s.m.i., nonché dai successivi decreti ministeriali di attuazione. I "fondi per rischi e oneri" sono costituiti da accantonamenti effettuati allo scopo di coprire perdite o debiti di natura determinata e di esistenza certa o probabile, che alla data di chiusura dell'esercizio 2022, sono però indeterminati nell'ammontare e/o nella data di sopravvenienza, secondo quanto previsto dall'art. 29, comma 1, lett. G) del D.Lgs. n. 118/2011 e s.m.i., nonché dai successivi decreti ministeriali di attuazione.
Fondo per Premi operosità Medici SUMAI	È determinato secondo le norme e disposizioni contenute nella Convenzione Unica Nazionale che regolano la determinazione del premio di operosità dei medici SUMAI.
Trattamento Fine Rapporto	Non è previsto per i dipendenti di ruolo, in quanto per legge assicurati in materia di quiescenza presso l'apposita gestione INPS (ex INPDAP). Per le altre categorie di dipendenti il fondo in oggetto contiene le indennità da corrispondere al personale alla cessazione del rapporto di lavoro.
Debiti	Sono rilevati in bilancio al loro valore nominale.
Ricavi e costi	Sono rilevati in bilancio secondo i principi della prudenza e della competenza economica, anche mediante l'iscrizione dei relativi ratei e risconti.
Imposte sul reddito	Sono determinate secondo le norme di natura di tributaria e le aliquote vigenti.

nd

3. Dati relativi al personale

Nelle tabelle che seguono si riportano dati sull'occupazione al 31 dicembre 2022, forniti dall'U.O.C. Gestione Risorse Umane di quest'Azienda

Dati sull'occupazione al 31.12.22							
PERSONALE DIPENDENTE (*) (Conto Annuale)							
Tipologia di personale	T1		T1		T12	T12	T13
	Perso- nale al 31/12/ 2021	Di cui Perso- nale Part Time al 31/12/ 2021	Perso- nale al 31/12/ 2022	Di cui Perso- nale Part Time al 31/12/ 2022	Numero Mensilità	Totale spese a carattere sti- pendiale	Totale Spese Accesso- rie
RUOLO SANITA- RIO							
Dirigenza							
- Medico - vete- rinaria	694,17	1	572	1	8.257	26.808.785	19495757
- Sanitaria	99,48		54		1.130	2.761.469	807756
Comparto							
- Categoria Ds	20		24		308	749.497	149694
- Categoria D	1639,8	9	1354	10	1.946	37250311	6545342
- Categoria C	0						
- Categoria Bs	0						
RUOLO PROFES- SIONALE							
Dirigenza							
Livello dirigen- ziale	3		3		44	136571	44416
Comparto							
- Categoria D	2		2		25	57051	1221
RUOLO TECNICO							
Dirigenza							
Livello dirigen- ziale	4		3		47	179303	46132
Comparto							
- Categoria Ds	3		2		34	91553	22657
- Categoria D	66	1	59	2	734	1823052	88397
- Categoria C	39		37		426	902313	193636
- Categoria Bs	96		112	1	3.610	2223652	395837
- Categoria B	346,28		107		1.287	2363820	383419
- Categoria A	98		111		1.770	2090349	252436
RUOLO AMMINI- STRATIVO							
Dirigenza							
Livello dirigen- ziale	18,48		12		207	757.198	282.991
Comparto							

Dati sull'occupazione al 31.12.22							
PERSONALE DIPENDENTE (*) (Conto Annuale)							
Tipologia di personale	T1		T1		T12	T12	T13
	Perso- nale al 31/12/ 2021	Di cui Perso- nale Part Time al 31/12/ 2021	Perso- nale al 31/12/ 2022	Di cui Perso- nale Part Time al 31/12/ 2022	Numero Mensilità	Totale spese a carattere sti- pendiale	Totale Spese Accesso- rie
- Categoria Ds	9		8		101	270.077	17.190
- Categoria D	103	2	91	1	1.143	275.029	340.383
- Categoria C	128,66		129		1.517	3.134.675	201.702
- Categoria Bs	6		5		68	135.379	9.201
- Categoria B	122	1	121	1	1.422	2.601.821	168.887
- Categoria A	27		27		331	546.536	41.547

Dati sull'occupazione al 31.12.22				
PERSONALE DIPENDENTE (Conto Annuale)				
Tipologia di personale	T1A	T1C	T1A	T1C
	Personale in comando al 31/12/2021 ad altri enti	Personale in comando al 31/12/2021 da altri enti	Personale in comando al 31/12/2022 ad altri enti	Personale in comando al 31/12/2022 da altri enti
RUOLO SANITARIO				
Dirigenza				
- Medico - veterinaria		2		1
- Sanitaria	1			
Comparto				
- Categoria Ds				
- Categoria D		1		1
- Categoria C				
- Categoria Bs				
RUOLO PROFESSIONALE				
Dirigenza				
Livello dirigenziale				
Comparto				
- Categoria D				
RUOLO TECNICO				
Dirigenza				
Livello dirigenziale				

Dati sull'occupazione al 31.12.22				
PERSONALE DIPENDENTE (Conto Annuale)				
	T1A	T1C	T1A	T1C
Comparto				
- Categoria Ds				
- Categoria D				
- Categoria C				
- Categoria Bs				
- Categoria B				
- Categoria A				
RUOLO AMMINISTRATIVO				
Dirigenza				
Livello dirigenziale				
Comparto				
- Categoria Ds				
- Categoria D				3
- Categoria C				
- Categoria Bs				
- Categoria B	1			
- Categoria A				

PERSONALE IN CONVENZIONE (FLS 12 quadro E per MMG e PLS)		
Tipologia di personale	Personale al 31/12/2021	Personale al 31/12/2022
MEDICINA DI BASE		
MMG	334	362
PLS	47	43
Continuità assistenziale	182	99
Altro	139	64

Si prende atto che al 31 dicembre 2022 non esiste alle dipendenze di quest'Azienda personale universitario, né personale con contratto di formazione lavoro o di somministrazione né LSU.

31

4. Immobilizzazioni materiali e immateriali

Le immobilizzazioni materiali e immateriali sono iscritte in bilancio al loro costo di acquisto, inclusi gli oneri accessori di diretta imputazione e l'I.V.A. in quanto non detraibile.

Il costo delle immobilizzazioni la cui utilizzazione è limitata nel tempo è stato ammortizzato in ogni esercizio in relazione alla loro residua possibilità di utilizzazione.

I valori esposti nello stato Patrimoniale sono al netto dei relativi fondi di ammortamento.

Per il calcolo degli ammortamenti e delle sterilizzazioni si sono applicati i principi contabili previsti dal D.Lgs. n. 118/2011, nonché dai successivi decreti ministeriali di attuazione.

La tabella successiva illustra analiticamente le movimentazioni delle immobilizzazioni immateriali.

BC

Tab. 1 – Dettagli e movimentazioni delle immobilizzazioni immateriali

CODICE MOD. SP	IMMOBILIZZAZIONI IMMATERIALI	Costo storico	ESERCIZI PRECEDENTI				MOVIMENTI DELL'ESERCIZIO								Valore Netto Contabile			
			Rivalutazioni	Svalutazioni	Fondo ammortamento	Valore netto iniziale	Giroconti e Riclassificazioni	Rivalutazioni	Svalutazioni	Acquisizioni e costruzioni in economia	Manutenzioni incrementative	Interessi capitalizzati	Dimissioni (valore netto)	Ammortamenti				
AAA010	Costi d'impianto e di ampieggiamento	219.597			219.597													
	di cui soggetti a sterilizzazione																	
AAA040	Costi di ricerca e sviluppo																	
	di cui soggetti a sterilizzazione																	
AAA070	Diritti di brevetto e diritti di utilizzazione delle opere d'ingegno	3.020.985			2.761.318	259.666												
	di cui soggetti a sterilizzazione	2.903.898			2.644.231	259.666												
AAA120	Immobilizzazioni immateriali in corso e acconti																	
AAA130	Altre immobilizzazioni immateriali																	
	di cui soggette a sterilizzazione																	
AAA140	Concessioni, licenze, marchi e diritti simili																	
	di cui soggette a sterilizzazione																	
AAA160	Migliorie su beni di terzi																	

CODICE MOD. SP	IMMOBILIZZAZIONI IMATERIALI	Costo storico	ESERCIZI PRECEDENTI				MOVIMENTI DELL'ESERCIZIO								Valore Netto Contabile						
			Rivalutazioni	Svalutazioni	Fondo ammortamento	Valore netto iniziale	Giroconti e Riclassificazioni	Rivalutazioni	Svalutazioni	Acquisizioni e costruzioni in economia	Manutenzioni incrementative	Interessi capitalizzati	Dismissioni (valore netto)	Ammortamenti							
	<i>di cui soggette a sterilizzazione</i>																				
AAA180	Pubblicità																				
	<i>di cui soggette a sterilizzazione</i>																				
	TOTALE IMMOBILIZZAZIONI IMATERIALI	3.240.582			2.980.915	259.666									266.681					305.104	221.243
	<i>di cui soggette a sterilizzazione</i>	2.903.898			2.644.231	259.666									266.681					305.104	221.243

Tab. 5 – Dettagli e movimentazioni delle immobilizzazioni materiali

CODICE MOD. SP	IMMOBILIZZAZIONI IMATERIALI	Costo storico	ESERCIZI PRECEDENTI				MOVIMENTI DELL'ESERCIZIO								Valore Netto Contabile								
			Rivalutazioni	Svalutazioni	Fondo ammortamento	Valore netto iniziale	Giroconti e Riclassificazioni	Rivalutazioni	Svalutazioni	Acquisizioni e costruzioni in economia	Manutenzioni incrementative	Interessi capitalizzati	Dismissioni (valore netto)	Ammortamenti									
	<i>di cui soggette a sterilizzazione</i>																						
AAA290	Terreni disponibili	2.572.921				2.572.921																	2.572.921
	<i>di cui soggette a sterilizzazione</i>																						
AAA300	Terreni indivisi	2.572.921				2.572.921																	2.572.921

CODICE MOD. SP	IMMOBILIZZAZIONI MATERIALI	Costostorico	ESERCIZI PRECEDENTI				MOVIMENTI DELL'ESERCIZIO							Valore Netto Contabile				
			Rivalutazioni	Svalutazioni	Acquisizioni e costruzioni in economia	Manutenzioni incrementative	Interessi capitalizzati	Dismissioni (valore netto)	Ammortamenti	Giroconti e Riclassificazioni	Rivalutazioni	Svalutazioni	Acquisizioni e costruzioni in economia		Manutenzioni incrementative	Interessi capitalizzati	Dismissioni (valore netto)	Ammortamenti
	sponibili di cui soggetti a sterilizzazione																	
AAA320	Fabbricati non strumentali (disponibili)	9.899.904			9.166.888	733.016										174.295		558.721
	di cui soggetti a sterilizzazione	9.899.904			9.166.888	733.016										174.295		558.721
AAA350	Fabbricati strumentali (indisponibili)	217.018.581			138.324.184	78.694.397										6.585.316		74.800.399
	di cui soggetti a sterilizzazione	213.554.039			136.728.275	76.825.764										5.438.902		74.078.180
AAA380	Impianti e macchinari	14.048.901			11.809.760	2.239.141	238									714.676		1.526.167
	di cui soggetti a sterilizzazione	9.293.434			8.528.683	764.751										714.676		52.015
AAA410	Attrezzature sanitarie e scientifiche	86.479.019			77.060.763	9.418.257	205.658									3.713.847		6.964.404
	di cui soggette a sterilizzazione	43.547.879			39.250.129	4.297.751										3.713.847		2.049.556
AAA440	Mobili e arredi	9.253.204			8.672.094	581.111	84.754									269.787		396.939
	di cui soggetti a sterilizzazione	2.332.026			1.761.166	570.860										269.787		471.443
AAA470	Automezzi	3.288.469			2.353.208	935.261										359.781		575.480
	di cui soggetti a sterilizzazione	2.386.350			1.490.900	895.450										359.781		535.669

CODICE MOD. SP	IMMOBILIZZAZIONI MATERIALI	Costostorico	ESERCIZI PRECEDENTI				MOVIMENTI DELL'ESERCIZIO							Valore Netto Contabile					
			Rivalutazioni	Svalutazioni	Fondo ammortamento	Valore netto iniziale	Giroconti e Riclassificazioni	Rivalutazioni	Svalutazioni	Acquisizioni e costruzioni in economia	Manutenzioni incrementative	Interessi capitalizzati	Dismissioni (valore netto)		Ammortamenti				
AAA500	Oggetti d'arte																		
AAA510	Altre immobilizzazioni materiali di cui soggetti a sterilizzazione	11.399.325		10.579.881	819.445	50.112			451.740							633.273		587.799	
		4.046.973		2.962.317	1.084.657				392.553							610.253		866.957	
AAA540	Immobilizzazioni materiali in corso e acconti	18.887.776			18.887.776	1.789.013			2.306.287									19.405.050	
	TOTALE IMMOBILIZZAZIONI MATERIALI	372.848.101		257.966.777	114.881.324	2.129.775			7.087.307							12.450.976		107.387.881	
	<i>di cui soggette a sterilizzazione</i>																		
		287.633.526		199.888.357	87.745.169	0			4.721.834							0		11.281.542	81.185.461

R

Tab. 6 - Dettaglio altre immobilizzazioni materiali

DETTAGLIO ALTRE IMMOBILIZZAZIONI MATERIALI	Valore lordo	Fondo ammortament o	Valore netto
Migliorie su beni di terzi	945.902	945.610	292
Altri beni materiali	1.686.124	1.312.975	373.149
Macchine d'ufficio elettroniche	1.475.351	1.379.972	95.379
Attrezzature generiche	302.660	183.681	118.979
Macchine d'ufficio	2.076	2.076	
	4.412.112	3.824.314	587.798

Immobilizzazioni materiali in corso

Tale categoria accoglie i costi sostenuti dall'Azienda per nuove realizzazioni di opere di costruzione e/o di nuovi impianti non ancora ultimate. La valorizzazione è stata effettuata sulla base degli Stati Avanzamento Lavori (S.A.L.) al 31 dicembre 2022, comprensivi delle spese di progetto.

Appena tali realizzazioni saranno ultimate e collaudate, i beni rientreranno nella disponibilità aziendale; contabilmente si procederà a stornare tale voce per il valore del bene immobile ultimato, incrementando, contestualmente, la pertinente categoria del bene patrimoniale.

Tab. 7 - Dettaglio immobilizzazioni materiali in corso

DETTAGLIO IMMOBILIZZAZIONI MATERIALI IN CORSO	MOVIMENTI DELL'ESERCIZIO			
	Valore iniziale	Incrementi	Giroconti e Riclassificazioni	Valore finale
Immobilizzazioni materiali in corso	18.887.776	2.306.287	1.789.013	19.405.050

Di seguito si espone il dettaglio dei lavori patrimonializzati nel corso del 2022:

DETTAGLIO IMMOBILIZZAZIONI MATERIALI IN CORSO PATRIMONIALIZZATE	IMPORTO
LAVORI DI RIFACIMENTO E MANUTENZIONE DEI TETTI E DELLE COPERTURE DEL P.O. GIOVANNI PAOLO II DI SCIACCA	794.517
LAVORI DI RIORGANIZZAZIONE FUNZIONALE DELLA MORGUE DEL P.O. BARONE LOMBARDO DI CANICATTI'	105.105
LAVORI PER L'ADEGUAMENTO STRUTTURALE E IMPIANTISTICO DEI LOCALI CHE OSPITERANNO I REPARTI DI TERAPIA INTENSIVA E DI TERAPIA SUB INTENSIVA DEL P.O. DI RIBERA	889.391
TOTALE	1.789.013

Rilevazione fisica straordinaria

Con deliberazione n. 1238 del 29/09/2023 si è preso atto delle risultanze della rilevazione fisica straordinaria dei beni mobili dell'ASP, nonché delle conseguenti operazioni di riconciliazione contabile.

Aliquote di ammortamento immobilizzazioni immateriali e materiali

Per il calcolo degli ammortamenti e delle sterilizzazioni si sono applicati i principi contabili previsti dal D.Lgs. n. 118/2011, nonché dai successivi decreti ministeriali di attuazione.

Le aliquote di ammortamento utilizzate sono di seguito riportate:

Aliquote di ammortamento delle immobilizzazioni

CATEGORIA DI IMMOBILIZZAZIONE	ALIQUTA DI AMMORTAMENTO ex ALLEGATO 3 D.Lgs.n. 118/2011
A.I.3) Diritti di brevetto e diritti di utilizzazione delle opere d'ingegno	20%
A.II.1) Terreni	0%
A.II.2) Fabbricati	3%
A.II.3) Impianti e macchinari	12,50%
A.II.4) Attrezzature sanitarie e scientifiche	20%
A.II.5) Mobili e arredi	12,50%
A.II.6) Automezzi	25%
A.II.8) Altre immobilizzazioni materiali	20%
A.II.9) Immobilizzazioni materiali in corso e acconti	0%

Eventuale ammortamento dimezzato per i cespiti acquistati nell'anno.

Per i cespiti acquistati nell'anno 2022 ci si è avvalsi della facoltà di dimezzare l'aliquota normale di ammortamento.

Svalutazioni.

Nel corso dell'esercizio 2022 non sono state effettuate svalutazioni di immobilizzazioni materiali e/o immateriali.

Rivalutazioni.

Nel corso dell'esercizio 2022 non sono state effettuate rivalutazioni di immobilizzazioni materiali e/o immateriali.

Incrementi delle immobilizzazioni per lavori interni.

Nel corso dell'esercizio 2022 non si sono effettuate capitalizzazioni di costi (la voce "Incrementi delle immobilizzazioni per lavori interni" – codice ministeriale AA1050 del CE - è pari a zero).

Oneri finanziari capitalizzati.

Nel corso dell'esercizio non si sono capitalizzati oneri finanziari.

Altre informazioni relative alle immobilizzazioni materiali e immateriali

Informazione	Caso presente in azienda?		Se sì, illustrare
IMM09 – Gravami. Sulle immobilizzazioni dell'azienda vi sono gravami quali ipoteche, privilegi, pegni, pignoramenti, ecc.?		NO	Fabbricato Agrigento, Via Giovanni XXIII ex P.O. San Giovanni di Dio (R SGD 2000007) : ipoteca legale iscritta il 15/12/2022
IMM10 – Immobilizzazioni in contenzioso iscritte in bilancio. Sulle		SI	- Fabbricato Agrigento, Via Giovanni XXIII ex P.O. San Giovanni di Dio (R_SGD 2000007): azione di recupero canoni di locazione

<p>immobilizzazioni iscritte in bilancio sono in corso contenziosi con altre aziende sanitarie, con altri enti pubblici o con soggetti privati?</p>			<ul style="list-style-type: none"> - Terreno in Cammarata, Contrada Piano d'Amata (R_TER9010328): azione di rivendicazione e rilascio c/privati. - Terreno Licata, Contrada Palma (R_TER9010356): azione di rilascio c/privati. - Magazzino Menfi, Via Garibaldi C.le Mauceri (R_TER9010379): azione di rivendica e rilascio c/privati. - Terreno Menfi, Contrada Gurra di Mare (R_TER9010306): azione di rilascio c/privati. - Terreno Menfi, Contrada Gurra Mortelluzze (R_TER9010312): azione di rilascio c/privati. - Immobili Palermo, Piazza Marina 87 (R_TER9010380): azioni di rivendica e rilascio c/privati. - Immobili Palermo, Piazza delle Stigmate 1-2/Via Carlo Maestro (R_TER9010381): azioni di rivendica e rilascio c/privati. - Terreno San Giovanni Gemini, Contrada Puzzillo (R_TER9010336): azioni di rivendica c/privati.
<p>IMM11 – Immobilizzazioni in contenzioso non iscritte in bilancio. Esistono immobilizzazioni non iscritte nello stato patrimoniale perché non riconosciute come proprietà dell'azienda in seguito a contenziosi in corso con altre aziende sanitarie, con altri enti pubblici o con soggetti privati?</p>	NO		
<p>IMM13 – Immobilizzazioni destinate alla vendita. Esistono immobilizzazioni destinate alla vendita con apposito atto deliberativo aziendale?</p>		SI	Cfr. deliberazione n. 863 del 29/12/2017



5. Immobilizzazioni finanziarie

Tab. 12 – Dettagli e movimentazioni dei titoli iscritti nelle immobilizzazioni finanziarie

CODICE MOD. SP	TITOLI CHE COSTITUISCONO IMMOBILIZZAZIONI FINANZIARIE	Costo storico	ESERCIZI PRECEDENTI			MOVIMENTI DELL'ESERCIZIO						
			Rivalutazioni	Svalutazioni	Valore iniziale	Giroconti e Riclassificazioni	Rivalutazioni	Svalutazioni	Acquisizioni e conferimenti	Cessioni (valore contabile)	Valore contabile	
AAA710	Partecipazioni:	203.432			200.432							200.432
	Partecipazioni in imprese controllate	25.078			22.078							22.078
	Partecipazioni in imprese collegate											
	Partecipazioni in altre imprese	178.354			178.354							178.354
AAA720	Altri titoli:											
AAA730	Titoli di Stato											
AAA740	Altre Obbligazioni											
AAA750	Titoli azionari quotati in Borsa											
AAA760	Titoli diversi											
	TOTALE	203.432			200.432							200.432

Tab. 13 - Informativa in merito alle partecipazioni iscritte nelle immobilizzazioni finanziarie

ELENCO PARTECIPAZIONI	Sede	Forma giuridica	Capitale	% capitale pubblico	Patrimonio netto incluso riserve	Totale Attivo	Risultato di esercizio	% di possesso	Valore attribuito a bilancio	Criterio di valorizzazione (costo / PN)
Partecipazioni in imprese controllate:										
Federsanità ANCI	via dei Prefetti 46, Roma	Associazione		100%	0	0	0	100%	7.000	costo
Fondazione del Pardo	Via Pompei C/da Seniazza Sciacca	Fondazione		100%	0	0	0	100%	15.000	costo
Partecipazioni in imprese collegate:										
...										
Partecipazioni in altre imprese:										
Servizi Ausiliari Sicilia s.c.p.a.	Via Libertà n. 37 - Palermo	Società consortile per Azioni		100%	€ 871.659	€ 31.562.168	0	1,23%	2.000	costo

ELENCO PARTECIPAZIONI	Sede	Forma giuridica	Capitale	% capitale pubblico	Patrimonio netto incluso riserve	Totale Attivo	Risultato di esercizio	% di possesso	Valore attribuito a bilancio	Criterio di valorizzazione (costo / PN)
Sicilia Emergenza Urgenza Sanitaria s.c.p.a.	Via Villagrazia n.46 - Palermo	Società consortile per Azioni		100%	€ 9.302.098	€ 49.254.719	€ 56.249	2,75%	176.000	costo

Tab. 14 - Dettagli e movimentazioni delle partecipazioni iscritte nelle immobilizzazioni finanziarie

DETTAGLIO PARTECIPAZIONI	Costo storico	ESERCIZI PRECEDENTI			MOVIMENTI DELL'ESERCIZIO					
		Rivalutazioni	Svalutazioni	Valore iniziale	Giroconti e Riclassificazioni	Rivalutazioni	Svalutazioni	Acquisizioni e conferimenti	Cessioni (valore con tabi-ble)	Valore finale
Partecipazioni in imprese controllate:										
	22.000			22.000						22.000
Federsanità ANCI	7.000			7.000						7.000
Fondazione del Pardo	15.000			15.000						15.000
Partecipazioni in imprese collegate:										
...										
...										
Partecipazioni in altre imprese:										
	178.000			178.000						178.000
Servizi Ausiliari Sicilia s.c.p.a.	2.000			2.000						2.000
Sicilia Emergenza Urgenza Sanitaria s.c.p.a.	176.000			176.000						176.000

Svalutazione delle immobilizzazioni finanziarie.

Nel corso dell'esercizio non sono state effettuate svalutazioni delle immobilizzazioni finanziarie.

Altre informazioni relative alle immobilizzazioni finanziarie

Informazione	Caso presente in azienda?	Se sì, illustrare
IF02 – Gravami. Su crediti immobilizzati, partecipazioni e altri titoli dell'Azienda vi sono gravami quali pegni, pignoramenti, etc...?	NO	
IF03 – Contenzioso con iscrizione in bilancio. Su crediti immobilizzati, partecipazioni e altri titoli iscritti in bilancio sono in corso contenziosi con altre Aziende sanitarie, con altri enti pubblici o con soggetti privati?	NO	
IF04 – Contenzioso senza iscrizione in bilancio.		

Esistono partecipazioni o altri titoli non iscritti nello stato patrimoniale perché non riconosciuti come proprietà dell'Azienda in seguito a contenziosi in corso con altre Aziende sanitarie, con altri enti pubblici o con soggetti privati?	NO		
IF05 – Altro. Esistono altre informazioni che si ritiene necessario fornire per soddisfare la regola generale secondo cui "Se le informazioni richieste da specifiche disposizioni di legge non sono sufficienti a dare una rappresentazione veritiera e corretta, si devono fornire le informazioni complementari necessarie allo scopo" (art. 2423 c.c.)?	NO		



6. Rimanenze

In questa voce sono registrate le giacenze esistenti presso i magazzini e i reparti aziendali: materiale di consumo e beni necessari per il normale svolgimento dell'attività aziendale e finalizzati all'erogazione dei servizi.

I relativi costi di acquisto sono esposti al netto di resi, sconti commerciali e abbuoni.

Le giacenze di materiali sanitari esistenti presso i magazzini e i reparti aziendali sono state rilevate a seguito degli inventari effettuati al 31 dicembre 2022 dai Responsabili dei Magazzini Farmaceutici Ospedalieri.

Tali giacenze sono state valutate con il metodo del costo medio ponderato.

Si fornisce, di seguito, il dettaglio informativo in merito alle giacenze finali di magazzino al 31 dicembre 2022 e loro variazioni rispetto all'anno precedente, con separata indicazione delle giacenze finali nei Magazzini farmaceutici centrali e nei reparti ospedalieri.

Descrizione	INIZIALI	FINALI	VARIAZIONE	<i>di cui presso magazzini centrali</i>		<i>di cui presso reparti</i>	
				INIZIALI	FINALI	INIZIALI	FINALI
	(A)	(B)	(A)-(B)	(C)	(D)	(E)	(F)
Rimanenze Medicinali - con AIC- eccetto vaccini, emoderivati, ossigeno, radiofarmaci e mezzi di contrasto	8.804.328	9.121.334	-317.006	7.690.061	8.408.231	1.114.267	713.103
Rimanenze Mezzi di contrasto per radiologia	151.283	88.245	63.038	5.343	12.945	145.940	75.300
Rimanenze Ossigeno - con AIC	15.799	28.880	-13.081	12.188	27.612	3.611	1.268
Rimanenze Emoderivati con AIC- ad eccezione di produzione regionale	289.939	27.854	262.085	269.001	16.453	20.938	11.401
Rimanenze Ossigeno - senza AIC	6.087	304	5.784	2.967	25	3.120	279
Rimanenze Medicinali - senza AIC- eccetto ossigeno	31.057	22.911	8.145	9.167	22.210	21.889	701
Rimanenze Emoderivati di produzione regionale	0	215.666	-215.666	0	148.942	0	66.724
Rimanenze Sangue ed emocomponenti da pubblico (Aziende sanitarie pubbliche della Regione) - Mobilità intraregionale	0		0	0	0	0	0

Descrizione	INIZIALI	FINALI	VARIAZIONE	<i>di cui presso magazzini centrali</i>		<i>di cui presso reparti</i>	
	(A)	(B)	(A)-(B)	INIZIALI	FINALI	INIZIALI	FINALI
	(A)	(B)	(A)-(B)	(C)	(D)	(E)	(F)
Rimanenze Sangue ed emocomponenti da pubblico (Aziende sanitarie pubbliche della Regione) - Mobilità etrra Regione	0		0	0	0	0	0
Rimanenze Sangue ed emocomponenti da altri soggetti	40.058	0	40.058	0	0	0	0
Rimanenze Materiali per la profilassi (vaccini)	974.256	863.225	111.031	971.071	863.196	3.185	30
Rimanenze Radiofarmaci con AIC	103.669	89.024	14.645	0	0	103.669	89.024
Rimanenze Farmaci PHT - per la Distribuzione Per Conto (DPC)	7.657	12.492	-4.835	4.524	12.427	3.133	65
Rimanenze Medicinali esteri	26.558	28.095	-1.537	23.281	24.544	3.278	3.551
Rimanenze Formule magistrali ed officinali, compresi i farmaci galenici ed i radiofarmaci - senza AIC	806	676	130	806	676	0	0
Rimanenze Altri gas medicali - senza AIC	0		0				
Rimanenze Vaccini - senza AIC	0		0	0	0	0	0
AREA FARMACO (A)	10.451.497	10.498.706	-47.209	8.988.408	9.537.261	1.423.031	961.445
Descrizione	INIZIALI	FINALI	VARIAZIONE	<i>di cui presso magazzini centrali</i>		<i>di cui presso reparti</i>	
	(A)	(B)	(A)-(B)	INIZIALI	FINALI	INIZIALI	FINALI
	(A)	(B)	(A)-(B)	(C)	(D)	(E)	(F)

35

Descrizione	INIZIALI	FINALI	VARIAZIONE	<i>di cui presso magazzini centrali</i>		<i>di cui presso reparti</i>	
	(A)	(B)	(A)-(B)	INIZIALI	FINALI	INIZIALI	FINALI
	(A)	(B)	(A)-(B)	(C)	(D)	(E)	(F)
Rimanenze Dispositivi da somministrazione, prelievo e raccolta (A)	772.456	743.262	29.193	356.859	332.413	415.597	410.849
Rimanenze Presidi medico-chirurgici specialistici (B, G, N, Q, R, U)	1.182.293	1.237.723	-55.431	120.043	175.990	1.062.250	1.061.733
Rimanenze Presidi medico-chirurgici generici (H, M, T01, T02, T03)	2.042.792	1.671.910	370.882	983.763	935.461	1.059.029	736.450
Rimanenze Dispositivi per apparato cardiocircolatorio (C)	623.949	518.628	105.321	33.969	47.309	589.980	471.320
Rimanenze Disinfettanti e prodotti per sterilizzazione e dispositivi vari (D, S)	187.684	152.862	34.822	46.080	67.624	141.604	85.239
Rimanenze Materiale per dialisi (F)	59.651	129.451	-69.800	2.190	2.191	57.461	127.260
Rimanenze Strumentario chirurgico (K, L)	659.801	846.812	-187.011	125.877	144.269	533.924	702.543
Rimanenze Materiale radiografico (Z 13)	96.971	138.014	-41.043	6.820	7.454	90.151	130.560
Rimanenze Supporti o ausili tecnici per persone disabili (Y)	25.970	30.956	-4.986	2.643	6.058	23.327	24.897
Rimanenze Ausili per incontinenza (T04)	60.386	33.319	27.067	16.359	19.531	44.027	13.788
Rimanenze Dispositivi protesici impiantabili e prodotti per osteosintesi (P)	328.399	472.742	-144.343	0	3.585	328.399	469.157

18

Descrizione	INIZIALI	FINALI	VARIAZIONE	<i>di cui presso magazzini centrali</i>		<i>di cui presso reparti</i>	
	(A)	(B)	(A)-(B)	INIZIALI (C)	FINALI (D)	INIZIALI (E)	FINALI (F)
Rimanenze Dispositivi vari (V) e Altro Materiale di consumo (Z11 e Z12)	309.494	376.115	-66.621	89.969	114.354	219.525	261.761
Rimanenze Dispositivi impiantabili attivi (J)	296.146	202.851	93.295	0	220	296.146	202.631
Rimanenze Reagenti Diagnostici (W1)	2.417.350	1.809.622	607.727	27.791	14.557	2.389.558	1.795.065
Rimanenze Dispositivi medico diagnostici in vitro (IVD) (W2, W5)	388.628	217.466	171.162	25.817	25.003	362.811	192.463
AREA DISPOSITIVI MEDICI (B)	9.451.969	8.581.734	870.235	1.838.179	1.896.019	7.613.789	6.685.715
Rimanenze Prodotti dietetici	186.430	150.733	35.697	161.637	149.557	24.793	1.176
Rimanenze Prodotti chimici	0	146	-146	0	0	0	146
Rimanenze Farmaci per uso veterinario	0		0	0	0	0	0
Rimanenze Altri materiali e prodotti per uso veterinario	0		0	0	0	0	0
Rimanenze Beni e prodotti sanitari da Aziende sanitarie pubbliche della Regione	39.459	174	39.285	39.459	0	0	174
Rimanenze Altri beni e prodotti sanitari	784.756	618.414	166.342	601.762	469.661	182.994	148.753
ALTRI BENI SANITARI (C)	1.010.645	769.467	241.178	802.858	619.218	207.787	150.249

Descrizione	INIZIALI	FINALI	VARIAZIONE	<i>di cui presso magazzini centrali</i>		<i>di cui presso reparti</i>	
	(A)	(B)	(A)-(B)	INIZIALI (C)	FINALI (D)	INIZIALI (E)	FINALI (F)
AREA SANITARIA (A+B+C)	20.914.110	19.849.907	1.064.204	11.629.445	12.052.497	9.244.607	7.797.409
Rimanenze Prodotti alimentari	611	128	483	611	128	0	0
Rimanenze Materiali di guardaroba, di pulizia e di convivenza in genere	424.695	390.407	34.288	424.695	390.407	0	0
Rimanenze Combustibili carburanti e lubrificanti ad uso riscaldamento/cucina	0		0	0	0	0	0
Rimanenze Supporti informatici e cancelleria	243.622	253.677	-10.056	243.622	253.677	0	0
Rimanenze Materiale per la manutenzione	3.882	3.397	485	3.882	3.397	0	0
Rimanenze Beni e prodotti sanitari da Aziende sanitarie pubbliche della Regione			0	0	0	0	0
Rimanenze carburanti e lubrificanti ad uso trasporto	0		0	0	0	0	0
Rimanenze Altri beni e prodotti non sanitari	31.664	18.406	13.258	31.664	18.406	0	0
AREA NON SANITARIA	704.474	666.016	38.458	704.474	666.016	0	0
AREA SANITARIA+AREA NON SANITARIA	21.618.584	20.515.923	1.102.661	12.333.919	12.718.513	9.244.607	7.797.409

Tab. 15 - Movimentazioni delle rimanenze di beni sanitari e non sanitari

CODICE MOD. SP	RIMANENZE	Valore iniziale	Giroconti e Riclassificazioni	Incrementi	Incrementi/ Utilizzi Fondo Svalutazione magazzino	Decrementi	Valore finale	di cui preso terzi per distribuzione per nome e per conto	di cui scorte di reparto
ABA020	Prodotti farmaceutici ed emoderivati:	9.430.109		215.666		10.295	9.635.480		
	Medicinali con AIC, ad eccezione di vaccini ed emoderivati di produzione regionale	9.396.245				321	9.395.924		
	Medicinali senza AIC	33.864				9.974	23.891		
	Emoderivati di produzione regionale			215.666			215.666		
ABA030	Sangue ed emocomponenti	40.058				40.058			
ABA040	Dispositivi medici:	9.451.969				870.235	8.581.734		
	Dispositivi medici	8.767.196				605.778	8.161.418		
	Dispositivi medici impiantabili attivi	296.146				93.295	202.851		
	Dispositivi medico diagnostici in vitro (IVD)	388.628				171.162	217.466		
ABA050	Prodotti dietetici	186.430				35.697	150.733		
ABA060	Materiali per la profilassi (vaccini)	974.256				111.031	863.225		
ABA070	Prodotti chimici			146			146		
ABA080	Materiali e prodotti per uso veterinario								
ABA090	Altri beni e prodotti sanitari	824.215				205.627	618.588		
ABA100	Acconti per acquisto di beni e prodotti sanitari								
	RIMANENZE BENI SANITARI	20.907.038		175.754		1.232.885	19.849.907		
ABA120	Prodotti alimentari	611				483	128		
ABA130	Materiali di guardaroba, di pulizia e di convivenza in genere	424.695				34.288	390.407		
ABA140	Combustibili, carburanti e lubrificanti								
ABA150	Supporti informatici e cancelleria	243.622		10.056			253.677		
ABA160	Materiale per la manutenzione	3.882				485	3.397		

CODICE MOD. SP	RIMANENZE	Valore iniziale	Giroconti e Riclassificazioni	Incrementi	Incrementi/ Utilizzi Fondo Svalutazione magazzino	Decrementi	Valore finale	di cui presso terzi per distribuzione per nome e per conto	di cui scorte di reparto
	ne								
ABA170	Altri beni e prodotti non sanitari	31.664				13.258	18.406		
ABA180	Acconti per acquisto di beni e prodotti non sanitari								
	RIMANENZE BENI NON SANITARI	704.474		10.056		48.514	666.016		
	TOTALE RIMANENZE FINALI	21.611.512		185.810		1.281.398	20.515.923		

Altre informazioni relative alle rimanenze

Informazione	Caso presente in azienda?	Se sì, illustrare
RIM02 – Gravami. Sulle rimanenze dell'azienda vi sono gravami quali pegni, patti di riservato dominio, pignoramenti ecc?	NO	
RIM03 – Modifiche di classificazione. Nel corso dell'esercizio vi sono stati rilevanti cambiamenti nella classificazione delle voci?	NO	
RIM04 – Valore a prezzi di mercato. Vi è una differenza, positiva e significativa, tra il valore delle rimanenze a prezzi di mercato e la loro valutazione a bilancio?	NO	
RIM05 – Altro. Esistono altre informazioni che si ritiene necessario fornire per soddisfare la regola generale secondo cui "Se le informazioni richieste da specifiche disposizioni di legge non sono sufficienti a dare una rappresentazione veritiera e corretta, si devono fornire le informazioni complementari necessarie allo scopo" (art 2423 cc)?	NO	

Nella tabella di cui all'allegato "1" si fornisce, invece, il dettaglio analitico delle giacenze finali di magazzino presenti al 31 dicembre 2022 in ciascun Magazzino farmaceutico centrale o periferico con specifica rilevazione della quota parte relativa alle rimanenze di "reparto/presidio".

Svalutazioni.

Nel corso dell'esercizio non sono state effettuate svalutazioni di rimanenze obsolete o a lento rigiro.

7. Crediti

In questa classe sono iscritti tutti i crediti di qualsiasi natura, compresi quelli di natura commerciale, nel momento in cui è avvenuta l'operazione che li ha generati.

I crediti sono stati valutati al loro valore nominale, ricondotto al presumibile valore di realizzo, attraverso apposito "Fondo svalutazione crediti" portato a diretta diminuzione degli stessi.

Tab. 16 - Movimentazioni dei crediti (valore nominale) – I parte

CODICE MOD. SP	CREDITI (VALORE NOMINALE)	MOVIMENTI DELL'ESERCIZIO				
		Valore iniziale	Incrementi	Decrementi	Valore finale	di cui per fatture da emettere
	CREDITI V/STATO - PARTE CORRENTE					
	Crediti v/Stato per spesa corrente e acconti:					
ABA210	<i>Crediti v/Stato per spesa corrente - Integrazione a norma del D.Lvo 56/2000</i>					
ABA220	<i>Crediti v/Stato per spesa corrente - FSN</i>					
ABA230	<i>Crediti v/Stato per mobilità attiva extra-regionale</i>					
ABA240	<i>Crediti v/Stato per mobilità attiva internazionale</i>					
ABA250	<i>Crediti v/Stato per acconto quota fabbisogno sanitario regionale standard</i>					
ABA260	<i>Crediti v/Stato per finanziamento sanitario aggiuntivo corrente</i>					
	Crediti v/Stato - altro:					
ABA270	<i>Crediti v/Stato per spesa corrente - altro</i>					
	CREDITI V/STATO - INVESTIMENTI					
ABA280	Crediti v/Stato per finanziamenti per investimenti:					
					
					
	CREDITI V/STATO - RICERCA					
ABA300	Crediti v/Stato per ricerca corrente - Ministero della Salute					
ABA310	<i>Crediti v/Stato per ricerca finalizzata - Ministero della Salute</i>					
ABA320	<i>Crediti v/Stato per ricerca - altre Amministrazioni centrali</i>					
ABA330	Crediti v/Stato per ricerca - finanziamenti per investimenti					
ABA340	CREDITI V/PREFETTURE	245.206			245.206	
	PREFETTURA CALTANISSETTA	229			229	
	PREFETTURA DI AGRIGENTO	244.377			244.377	
	PREFETTURA DI PALERMO	443			443	
	PREFETTURA DI SONDRIO	67			67	
	PREFETTURA-UFFICIO TERRITOR. DEL GOVERNO DI RAGUSA(UFFICIALE) (UFFICIALE)	90			90	
	TOTALE CREDITI V/STATO	245.206			245.206	

3

Tab. 16 – Movimentazioni dei crediti (valore nominale) – I parte

CODICE MOD. SP	CREDITI (VALORE NOMINALE)	MOVIMENTI DELL'ESERCIZIO				
		Valore iniziale	Incrementi	Decrementi	Valore finale	di cui per fatture da emettere
	CREDITI V/REGIONE O P.A. PER SPESA CORRENTE					
	Credit v/Regione o P.A. per finanziamento sanitario ordinario corrente:					
ABA360	Credit v/Regione o P.A. per spesa corrente	93.321.804	22.122.795	54.956.131	127.475.151	
ABA370	Credit v/Regione o P.A. per spesa corrente - IRAP					
ABA380	Credit v/Regione o P.A. per spesa corrente - Addizionale IRPEF					
ABA390	Credit v/Regione o P.A. per quota FSR	56.029.578	5.122.331	47.950.891	80.187.701	
	CREDITI V/REGIONE O PROVINCIA AUTONOMA PER QUOTA FSR	1.667.828			1.667.828	
	CREDITI V/REGIONE O PROVINCIA AUTONOMA PER SPESA CORRENTE 2010	646.001			646.001	
	CREDITI V/REG. X SPESA CORR. 2011	516.000			516.000	
	CREDITI V/REG. X SPESA CORR. 2012	12.811.623		2.788.479	10.023.144	
	CREDITI V/REG. X SPESA CORR. 2013	386.261			386.261	
	CREDITI V/REG. X SPESA CORR. 2014	264.737			264.737	
	CREDITI V/REG. X SPESA CORR. 2015	398.474			398.474	
	CREDITI V/REGIONE O PROVINCIA AUTONOMA FSR VINCOLATO- ALTRO	6.258.052	5.122.331	3.648.019	7.732.364	
	CREDITI V/REG. X SPESA CORR. 2016	9.296			9.296	
	CREDITI V/REG. PER SPESA CORR. 2017	-786.419			-786.419	
	CREDITI V/REGIONE PER SPESA CORRENTE 2018	-66.649			-66.649	
	CREDITI V/REGIONE PER SPESA CORRENTE 2019	769.790			769.790	
	CREDITI V/REGIONE PER SPESA CORRENTE 2020	-5.858.045			-5.858.045	
	CREDITI V/REGIONE SPESA CORRENTE 2021	39.012.631		41.514.393	-2.501.762	
	CREDITI VERSO REGIONE PER SPESA CORRENTE 2022		741.818.238	674.831.557	66.986.682	
ABA400	Credit v/Regione o P.A. per mobilità attiva intraregionale					
ABA410	Credit v/Regione o P.A. per mobilità attiva extraregionale					
ABA420	Credit v/Regione o P.A. per acconto quota FSR					
ABA430	Credit v/Regione o P.A. per finanziamento sanitario aggiuntivo corrente LEA					
ABA440	Credit v/Regione o P.A. per finanziamento sanitario aggiuntivo corrente extra LEA					
ABA450	Credit v/Regione o P.A. per spesa corrente - altro	37.085.618	17.000.464	7.005.239	47.080.842	
ABA451	Credit v/Regione o Provincia Autonoma per spesa corrente - STP (ex D.lgs. 286/98)	206.608			206.608	
ABA460	CREDITI V/REGIONE O P.A. PER RICERCA:					
					
					
	CREDITI V/REGIONE O P.A. PER VERSAMENTI A PATRIMONIO NETTO					
ABA480	Credit v/Regione o P.A. per finanziamenti per investimenti	7.592.363	81.659.590		89.251.953	

CODICE MOD. SP	CREDITI (VALORE NOMINALE)	MOVIMENTI DELL'ESERCIZIO				
		Valore iniziale	Incrementi	Decrementi	Valore finale	di cui per fatture da emettere
ABA490	Crediti v/Regione o P.A. per incremento fondo dotazione					
	Crediti v/Regione o P.A. per ripiano perdite:					
ABA500	Crediti v/Regione o P.A. per ripiano perdite					
ABA510	Crediti v/Regione per copertura debiti al 31/12/2005					
ABA520	Crediti v/Regione o P.A. per ricostituzione risorse da investimenti esercizi precedenti					

Dettaglio Crediti verso Regione per quota FSR

ABA390	Crediti verso regione per spesa corrente 2009 e retro	
2008	FSR 2008	€ 0
2008	BCO L. R. 6/2001 2008	€ 516.458
2007	BCO L. R. 6/2001 2007	€ 176.668
2009	Saldo DA 2495/2009 Exstra FSR	€ 458.153
2009	BCO L. R. 6/2001 2009	€ 516.549
	SALDO AL 31/12/2022	€ 1.667.828

ABA390	Crediti verso regione per spesa corrente 2010	
2010	BCO L. R. 6/2001 2010	€ 516.000
201	Saldo FSR 2010	€ 130.001
	SALDO AL 31/12/2022	€ 646.001

ABA390	Crediti verso regione per spesa corrente 2011	
2011	BCO L. R. 6/2001 2011	€ 516.000
	SALDO AL 31/12/2022	€ 516.000

ABA390	Crediti verso regione per spesa corrente 2012	
2012	BCO L. R. 6/2001 2012	€ 516.000
2012	Saldo FSR 2012	€ 18.514.809
2020	CONTAB. INCASSO: 2887	-€ 693.903
2020	CONTAB. INCASSO: 2888	-€ 693.903
2020	CONTAB. INCASSO: 2889	-€ 693.903
2020	CONTAB. INCASSO: 2891	-€ 693.903
2020	CONTAB. INCASSO: 2892	-€ 693.903
2021	CONTAB. INCASSO: 10456	-€ 2.749.671
2022	CONTAB. INCASSO	-€ 2.788.479
	SALDO AL 31/12/2022	€ 10.023.144

ABA390	Crediti verso regione per spesa corrente 2013	
2013	Saldo FSR 2013	€ 386.261

	SALDO AL 31/12/2022	€ 386.261
--	---------------------	-----------

ABA390	Crediti verso regione per spesa corrente 2014	
2014	Saldo FSR 2014	€ 264.737
	SALDO AL 31/12/2022	€ 264.737

ABA390	Crediti verso regione per spesa corrente 2015	
2015	Saldo FSR 2015	€ 398.474
	SALDO AL 31/12/2022	€ 398.474

ABA390	Crediti verso regione per spesa corrente 2016	
2016	Saldo FSR 2016	€ 9.296
	SALDO AL 31/12/2022	€ 9.296

ABA390	Crediti verso regione per spesa corrente 2017	
2017	Saldo FSR 2017	€ 7.610.542
2019	CONTAB. INCASSO: 860	-€ 86.007
2019	CONTAB. INCASSO: 857	-€ 89.125
2019	CONTAB. INCASSO: 1700	-€ 8.216.518
2019	CONTAB. INCASSO: 4557	-€ 5.311
	SALDO AL 31/12/2022	-€ 786.419

ABA390	Crediti verso regione per spesa corrente 2018	
2018	Saldo FSR 2018	€ 8.101.407
2021	CONTAB. INCASSO: 6452	-€ 171.238
2021	CONTAB. INCASSO: 6453	-€ 3.274.359
2021	CONTAB. INCASSO: 6454	-€ 4.642.724
2021	CONTAB. INCASSO: 10406	-€ 13.639
2021	CONTAB. INCASSO: 10410	-€ 18.885
2021	CONTAB. INCASSO: 10411	-€ 47.212
	SALDO AL 31/12/2022	-€ 66.649

ABA390	Crediti verso regione per spesa corrente 2019	
2019	Saldo FSR 2019	€ 833.788
2021	CONTAB. INCASSO: 10408	-€ 15.737
2021	CONTAB. INCASSO: 10407	-€ 48.261
	SALDO AL 31/12/2022	€ 769.790

ABA390	Crediti verso regione per spesa corrente 2020	
2019	APERTURA ESERCIZIO 2021	€ 11.510.792
2021	CONTAB. INCASSO: 2166	-€ 2.311.976
2021	CONTAB. INCASSO: 2167	-€ 989.617
2021	CONTAB. INCASSO: 2168	-€ 705.607
2021	CONTAB. INCASSO: 2169	-€ 423.973
2021	CONTAB. INCASSO: 2170	-€ 99.085

2021	CONTAB. INCASSO: 2171	-€ 4.456.250
2021	CONTAB. INCASSO: 2172	-€ 992.424
2021	CONTAB. INCASSO: 2316	-€ 3.613.585
2021	CONTAB. INCASSO: 2317	-€ 1.032.055
2021	CONTAB. INCASSO: 2318	-€ 547.515
2021	CONTAB. INCASSO: 2808	-€ 5.002.927
2021	CONTAB. INCASSO: 2849	-€ 1.927.886
2021	CONTAB. INCASSO: 3112	-€ 43.047
2021	CONTAB. INCASSO: 3783	-€ 8.410
2021	CONTAB. INCASSO: 8668	-€ 209.487
2021	COMP. TRA AZ.SAN. D.L.VO125/2005 FSN2020 MED.PENITENZIARIA D.D.S. 545/2021	€ 1.328
2021	COMP. TRA AZ.SAN. D.L.VO125/2005 FSN2020 MED.PENITENZIARIA D.D.S.545/2021	€ 1.537
2021	CONTAB. INCASSO: 9554	-€ 3.439
2021	CONTAB. INCASSO: 10409	-€ 3.147
2021	VERSAMENTO AZ OSPED. G. MARTINO (ME) E ASP DI AGRIGENTO	€ 4.998.728
	SALDO AL 31/12/2022	-€ 5.858.045

ABA390	Crediti verso regione per spesa corrente 2021	
2021	BILANCIO 2021 ASSEGNAZIONE	€ 700.644.352
2021	CONTRIBUTI FS VINC. PSN LINEA 3 CURE PALLIATIVE	€ 1.406.350
2021	G/C CREDITI DEBITI MOBILITA' BENI FORNITI DALLA PROTEZIONE CIVILE	-€ 518.381
2021	GIROCONTO DEBITI VERSO REGIONE PER ACCONTI FSR 2021	-€ 559.295.434
2021	G/C CREDITI DEBITI MOBILITA' ATTIVA E PASSIVA 2021	-€ 103.224.255
2022	CONTAB. INCASSO	-€ 41.514.393
	SALDO AL 31/12/2022	-€ 2.501.762

ABA390	Crediti verso regione per spesa corrente 2022	
2022	BILANCIO 2022 ASSEGNAZIONE	694.644.005,57
2022	FSR VINCOLATO	21.054.665,57
2022	INTEGRAZIONE DIRETTIVA CHIUSURA BILANCIO 2022	18.942.708,00
2022	GIROCONTO DEBITI VERSO REGIONE PER ACCONTI FSR 2021	- 566.036.696,11
2022	G/C CREDITI DEBITI MOBILITA' ATTIVA E PASSIVA 2021	- 108.794.860,39
2022	INTEGRAZIONE DIRETTIVA CHIUSURA BILANCIO 2022	7.176.859,00
	SALDO AL 31/12/2022	66.986.681,64

Crediti verso Regione per finanziamenti vincolati

		ABA390	ABA480	ABA450	ABA450	ABA451
		A102021116	A102021201	A102021119	A102021120	A102021124

		ABA390	ABA480	ABA450	ABA450	ABA451
		A102021116	A102021201	A102021119	A102021120	A102021124
	<i>Crediti verso Regione per finanziamenti vincolati</i>	VINCOLATO CORRENTE	VINCOLATI PER INVESTIMENTI	ALTRO	ALTRO	<i>Crediti v/Regione o Provincia Autonoma per spesa corrente - STP (ex D.lgs. 286/98)</i>
	DELIBERA 529/98 ENTE		662.485,83			
2010 e retro Riconciliati con Assessorato	D.D.G. N.741/03		568.103,00			
2010 e retro Riconciliati con Assessorato	D.D.G.N. 741/03		88.500,00			
2010 e retro Riconciliati con Assessorato	D.A. 2225/97		73.750,00			
2010 e retro Riconciliati con Assessorato	D.D.G. 2732/2004		1.107.542,00			
2010 e retro Riconciliati con Assessorato	CREDITI PER ANTICIPAZIONE COMPETENZE TECNICHE		123.600,00			
2010 e retro Riconciliati con Assessorato	ART. 26 L.R. 6/2001		149.874,00			
2010 e retro Riconciliati con Assessorato	CONDIZIONAMENTO		328.411,00			
2014	BORSE DI STUDI MMG L.109/88 2011/2014	1.049,15				
2014	MEDICINA PENITENZIARIA D.L.vo 230/99	856,21				
2014	RESIDUO CREDITO PSN 2013 PARI 30%	2.645,90				
2015	QUOTA MEDICINA PENITENZIARIA L.LVO230/99 ANNO 2015	-263,39				
2015	QUOTA BORSE DI STUDIO MMG ANNO 2015	0,00				
2015	QUOTA PER EXTRACOMUNITARI L. 40/98 ANNO 2015	37.437,31				
2015	QUOTA PER FONDO ESCLUSIVITA' L. 488/99 ANNO 2015	190.030,00				

		ABA390	ABA480	ABA450	ABA450	ABA451
		A102021116	A102021201	A102021119	A102021120	A102021124
2015	CONTRIBUTO FARMACIE RURALI	341,65				
2015	CONTRIBUTO F.E.D. DDS 1838 DEL 2015 DASOE	0,00		4.000,00		
2017	PRESTAZIONI SANITARIE STRANIERI INREGOLARI ANNO 2017					168.929,24
2017	PRESTAZIONI SANITARIE STRANIERI INREGOLARI G/C DA CREDITI V PREFERRURE					30.676,92
2017	DDS 937 MEDICINA PENITENZIARIA	1.202.116,15				
2018	ACCERTAMENTO MEDICO LEGALE ANNO 2016			191.115,54		
2018	ULTERIORE PSN 2017	15.735,00				
2018	ULTERIORE PSN 2017	30.000,00				
2018	CREDITI V/REGIONE X INVESTIMENTI GSA				481.518,81	
2018	L'importo di € 4.490.097 proviene dall'ex Azienda Ospedaliera San Giovanni di Dio, trattati di Crediti v/Regione per attrezzature in conto capitale Prog. Ex Art. 20 L. 67/88 DDG n. 3631 del 14/06/2004.		4.490.097,00			
2018	PSN 2017 LINEA 2	160.740,00				
2019	Talassemici			0,10		
2019	PAY BACK SPESA OSPEDALIERA 2013-2017			670.717,52		
2020	ULTERIORE PAY BACK 2019			2.967.515,74		
2020	PAY BACK			4.240.220,00		

		ABA390	ABA480	ABA450	ABA450	ABA451
		A102021116	A102021201	A102021119	A102021120	A102021124
	2020					
2020	PSN PERSEGUITAMENTO OBIETTIVI DI CARATTERE PRIORITARIO	90.000,00				
2020	PSN 2017	570.401,00				
2020	PSN 2017	6.000,00				
2020	STP 2017					2.560,59
2020	STP 2020					4.441,65
2020	DIRETTIVA PROT. N.39956 DEL 10/09/2021			751.797,45		
2020	DIRETTIVA PROT. N.39956 DEL 10/09/2021			88.500,65		
2021	PAY-BACK 2021 DA SCHEDA ECONOMICA ALLEGATA A VERBALE NEGOZ.			9.269.000,00		
2021	CONTRIBUTO MEDICINA PENITENZIARIA ANNI 2013-2015 VOCE EA0051	3.690.433,00				
2021	EMERSIONE LAVORO STRANIERI ANNO 2020 VOCE	174.330,00				
2021	CONTRIBUTO ASSE 6 PON GOVERNACE VOCE AA0170			11.350.241,54		
2021	CONTRIBUTO COMMISSARIO STRAORDINARIO RIMBORSO TAMPONI ANTIGENICI VOCE AA0170			65.752,00		
2022	PSN 2017 MANTENI.INCREM. CURE PALLIATIVE RESIDUO 30%	103.408,00				
2022	PSN 2021 LINEA 3 CUPE PALLIATIVE RESIDUO 30%	116.061,00				

		ABA390	ABA480	ABA450	ABA450	ABA451
		A102021116	A102021201	A102021119	A102021120	A102021124
2022	PSN 2021 LINEA 4	159.680,00				
2022	D.R.S. 47/2023 FINANZ. CICLI DI RIABILITAZIONE QUOTA REGIONE	18.115,00				
2022	D.R.S. 48/2023 FINANZ. CICLI DI RIABILITAZIONE QUOTA STATO	18.772,00				
2022	RIF. D.D.G. 1057/22; D.D.S. 374/23; D.D.S. 246/22	386.688,00				
2022	RIF. D.D.G.156/2022; D.A. 54/2022		288.766,77			
2022	RIF. D.D.G.156/2022; D.A. 54/2022		155.983,42			
2022	INCASSO SOMME INDENNITA' TALASSEM. LUGLIO/DICEM.22			243.467,94		
2022	INTR.SOMME KM TALASSEMICI LUGLIO/DICEMBRE 22			4.640,61		
2022	CONTRIBUTO PAY BACK 2022			11.127.746,00		
2022	QUOTA PAY BACK 2020			2.083.982,00		
2022	Contributo covid residuo 2020 "utilizzo flessibilita"	723.700,00				
2022	Sperimentazione Farmaci Anno 2020- Quota residua Vaccini Covid in farmacia	7.962,00				
2022	Contributi per la riorganizzazione dei laboratori Anno 2021	26.127,00				
2022	Ulteriore Payback 2022			3.350.119,00		

		ABA390	ABA480	ABA450	ABA450	ABA451
		A102021116	A102021201	A102021119	A102021120	A102021124
2022	Contributi tamponi esenti			163.540,00		
2022	Contributi vaccini Covid farmacie			23.178,00		
2022	Contributo tamponi esenti quota 2021			3.790,00		
	Totale	7.732.364,98	8.037.113,02	46.599.324,09	481.518,81	206.608,40

a. Crediti verso Comuni

Trattasi di crediti vantati nei confronti di altri Comuni, per prestazioni eseguite.

Di seguito si espone il dettaglio della movimentazione nel corso dell'esercizio 2022 dei crediti in oggetto:

Tab. 17 - Movimentazioni dei crediti (valore nominale) – Il parte

CODICE MOD. SP	CREDITI (VALORE NOMINALE)	MOVIMENTI DELL'ESERCIZIO				
		Valore iniziale	Incrementi	Decrementi	Valore finale	di cui per fatture da emettere
ABA530	CREDITI V/COMUNI	747.207	73.644	33.514	787.337	
	COMUNE DI AGRIGENTO	297.141	9.192	2.785	303.548	
	COMUNE DI RIBERA	50.592			50.592	
	COMUNE DI SCIACCA	43.958	145	145	43.958	
	COMUNE DI FAVARA	39.628	1.914		41.542	
	COMUNE DI RAFFADALI	23.352	168	168	23.352	
	COMUNE DI LICATA	8.560	484	484	8.560	
	COMUNE DI ARAGONA	16.456	8.020		24.476	
	COMUNE DI RACALMUTO	16.789	13.587	13.587	16.789	
	COMUNE DI CIANCIANA	12.260			12.260	
	COMUNE DI ALESSANDRIA DELLA ROCCA	9.877			9.877	
	COMUNE DI MENFI	9.595			9.595	
	COMUNE DI SAN GIOVANNI GEMINI	9.473	6.590		16.063	
	COMUNE DI REALMONTE	8.368		4.590	3.777	
	COMUNE DI BIVONA	8.718			8.718	
	COMUNE DI CAMMARATA	8.265	161		8.426	
	COMUNE DI SICULIANA	6.423			6.423	
	COMUNE DI BURGIO	6.217			6.217	
	COMUNE DI VILAFRANCA SICULA	5.011			5.011	
	COMUNE SANTA MARGHERITA BELICE	3.802			3.802	
	COMUNE DI MONTEVAGO	4.148	102	102	4.148	
	COMUNE DI CANICATTI'		1.548	1.603	-54	
	COMUNE DI COMITINI	3.909			3.909	
	COMUNE DI CASTELTERMINI	30.983	6.223		37.206	
	COMUNE DI PALMA DI MONTECHIARO	4.691	765	1.055	4.401	
	COMUNE DI VALLELUNGA PRATAMENO	3.188			3.188	
	COMUNE DI SANTO STEFANO QUISQUINA	3.224			3.224	
	COMUNE DI CASTROFILIPPO	2.889			2.889	
	COMUNE DI SANTA ELISABETTA	2.703			2.703	
	COMUNE DI MONTALLEGRO	2.569			2.569	
	COMUNE DI NARO	45.105			45.105	
	COMUNE DI SAMBUCA DI SICILIA	2.505			2.505	
	COMUNE DI RAVANUSA	2.613			2.613	

CODICE MOD. SP	CREDITI (VALORE NOMINALE)	MOVIMENTI DELL'ESERCIZIO				
		Valore iniziale	Incrementi	Decrementi	Valore finale	di cui per fatture da emettere
	COMUNE DI CALAMONACI	2.068			2.068	
	COMUNE DI CAMPOBELLO DI LICATA	1.713	82	82	1.713	
	COMUNE DI JOppoLO GIANCAXIO	1.638			1.638	
	COMUNE DI CATTOLICA ERACLEA	1.482			1.482	
	COMUNE DI PORTO EMPEDOCLE	1.104	16.306		17.409	
	COMUNE DI SAN BIAGIO PLATANI	1.075	1.489		2.563	
	COMUNE DI GROTTI	27.741	5.420	1.117	32.044	
	COMUNE DI CAMASTRA	1.161	1.355	1.299	1.217	
	COMUNE DI CAMPOFRANCO	1.925			1.925	
	COMUNE DI MILENA	6.270		6.270		
	VARI COMUNI	8.020	92	226	7.886	

b. Crediti verso Aziende Sanitarie Pubbliche

Trattasi di crediti vantati nei confronti di altre Aziende Sanitarie pubbliche regionali e non, per prestazioni eseguite.

Di seguito si espone il dettaglio della movimentazione nel corso dell'esercizio 2022 dei crediti in oggetto:

CODICE MOD. SP	CREDITI (VALORE NOMINALE)	MOVIMENTI DELL'ESERCIZIO				
		Valore iniziale	Incrementi	Decrementi	Valore finale	di cui per fatture da emettere
ABA560	Crediti v/Aziende sanitarie pubbliche della Regione - mobilità in compensazione					
ABA570	Crediti v/Aziende sanitarie pubbliche della Regione - mobilità non in compensazione					
ABA580	Crediti v/Aziende sanitarie pubbliche della Regione - altre prestazioni	532.805	142.682	120.738	554.749	
	CREDITI V/ASP TP - PER ALTRE PRESTAZIONI	28.811	593		29.404	
	CREDITI V/AO VILLA SOFIA CERVELLO - PER ALTRE PRESTAZIONI	52.046	38.631	26.676	64.002	
	CREDITI V/AO CIVICO PA - PER ALTRE PRESTAZIONI	140.790	8.416	10.949	138.257	
	CREDITI V/ASP CL - PER ALTRE PRESTAZIONI	85.432	11.712	11.222	85.922	
	CREDITI V/ASP PA - PER ALTRE PRESTAZIONI	80.670	22.991	45.431	58.230	
	CREDITI V/AOU POLICLINICO PA - PER ALTRE PRESTAZIONI	24.364	21.366		45.730	
	CREDITI V/AOU POLICLINICO ME - PER ALTRE PRESTAZIONI	35.927	7.604	1.810	41.721	
	CREDITI V/AO GARIBALDI CT - PER ALTRE PRESTAZIONI	16.090			16.090	

CODICE MOD. SP	CREDITI (VALORE NOMINALE)	MOVIMENTI DELL'ESERCIZIO				
		Valore iniziale	Incrementi	Decrementi	Valore finale	di cui per fatture da emettere
	CREDITI V/ASP ME - PER ALTRE PRESTAZIONI	1.000			1.000	
	CREDITI V/AOU POLICLINICO CT - PER ALTRE PRESTAZIONI	961	907		1.868	
	CREDITI V/ASP CT - PER ALTRE PRESTAZIONI	66.023	24.650	24.650	66.023	
	CREDITI V/AO PAPARDO PIEMONTE - PER ALTRE PRESTAZIONI	165	5.811		5.976	
	CREDITI V/ASP EN - PER ALTRE PRESTAZIONI	278			278	
	CREDITI V/AO CANNIZZARO CT - PER ALTRE PRESTAZIONI	198			198	
	CREDITI V/ASP RG - PER ALTRE PRESTAZIONI	50			50	
ABA590	Acconto quota FSR da distribuire					
ABA600	CREDITI V/AZIENDE SANITARIE PUBBLICHE FUORI REGIONE	9.451	34.004		43.455	
	TOTALE CREDITI V/AZIENDE SANITARIE PUBBLICHE	542.256	176.686	120.738	598.204	
	CREDITI V/SOCIETA' PARTECIPATE E/O ENTI DIPENDENTI					
ABA620	Credit v/enti regionali:					
					
					
ABA630	Credit v/sperimentazioni gestionali:					
					
					
ABA640	Credit v/altre partecipate:					
					
					

Nella tabella che segue si evidenzia il dettaglio dei crediti verso le altre Aziende Sanitarie Pubbliche della Regione Sicilia:

CODICE MOD. SP	CREDITI (VALORE NOMINALE)	MOVIMENTI DELL'ESERCIZIO				
		Valore iniziale	Incrementi	Decrementi	Valore finale	di cui per fatture da emettere
ABA550	CREDITI VERSO AZIENDE SANITARIE PUBBLICHE DELLA REGIONE	532.805	142.682	120.738	554.749	
	CREDITI V/ASP TP - PER ALTRE PRESTAZIONI	28.811	593		29.404	
	CREDITI V/AO VILLA SOFIA CERVELLO - PER ALTRE PRESTAZIONI	52.046	38.631	26.676	64.002	
	CREDITI V/AO CIVICO PA - PER ALTRE PRESTAZIONI	140.790	8416,23	10.949	138.257	
	CREDITI V/ASP CL - PER ALTRE PRESTAZIONI	85.432	11.712	11.222	85.922	
	CREDITI V/ASP PA - PER ALTRE PRESTAZIONI	80.670	22.991	45.431	58.230	
	CREDITI V/AOU POLICLINICO PA - PER ALTRE PRESTAZIONI	24.364	21366		45.730	

CODICE MOD. SP	CREDITI (VALORE NOMINALE)	MOVIMENTI DELL'ESERCIZIO				
		Valore iniziale	Incrementi	Decrementi	Valore finale	di cui per fatture da emettere
	CREDITI V/AOU POLICLINICO ME - PER ALTRE PRESTAZIONI	35.927	7.604	1810	41.721	
	CREDITI V/AO GARIBALDI CT - PER ALTRE PRESTAZIONI	16.090			16.090	
	CREDITI V/ASP ME - PER ALTRE PRESTAZIONI	1.000			1.000	
	CREDITI V/AOU POLICLINICO CT - PERALTRE PRESTAZIONI	961	907		1.868	
	CREDITI V/ASP CT - PER ALTRE PRESTAZIONI	66.023	24650	24650	66.023	
	CREDITI V/AO PAPPARDO PIEMONTE - PER ALTRE PRESTAZIONI	165	5811		5.976	
	CREDITI V/ASP EN - PER ALTRE PRESTAZIONI	278			278	
	CREDITI V/AO CANNIZZARO CT - PER ALTRE PRESTAZIONI	198			198	
	CREDITI V/ASP RG - PER ALTRE PRESTAZIONI	50			50	

c. Crediti verso Erario

CODICE MOD. SP	CREDITI (VALORE NOMINALE)	MOVIMENTI DELL'ESERCIZIO				
		Valore iniziale	Incrementi	Decrementi	Valore finale	di cui per fatture da emettere
ABA650	CREDITI V/ERARIO	202.519	19.777	423	221.873	
	Crediti V/Erario per IRES	12.420		423	11.997	
	Crediti V/Erario per IRAP	8.727	9		8.736	
	Crediti V/Erario per IRPEF	180.933			180.933	
	Crediti V/Erario per IVA	439	19.768		20.207	

d. Crediti verso Altri

CODICE MOD. SP	CREDITI (VALORE NOMINALE)	MOVIMENTI DELL'ESERCIZIO				
		Valore iniziale	Incrementi	Decrementi	Valore finale	di cui per fatture da emettere
ABA670	<i>Crediti verso clienti privati</i>	3.347.653	6.788.834	5.901.882	4.234.605	
ABA680	<i>Crediti verso gestioni liquidatorie</i>	8.431.060			8.431.060	
	Crediti verso gestione stralcio Agrigento	8.431.060			8.431.060	
ABA690	<i>Crediti verso altri soggetti pubblici</i>	10.710.680	14.835.619	14.845.869	10.700.429	
ABA700	<i>Crediti v/altri soggetti pubblici per ricerca</i>					
ABA710	<i>Altri crediti diversi</i>	3.988.409	545.824	1.576.175	2.958.059	
ABA711	Crediti per fatture da emettere	1.034.722	288.948	524.835	798.835	
ABA711	Acconti verso altri fornitori	30.000	30.000		60.000	
ABA711	Altri crediti diversi	2.923.687	226.877	1.051.340	2.099.223	
ABA713	<i>Altri crediti verso erogatori (privati accreditati e convenzionati) di prestazioni sanitarie</i>	19.728.841	1.766.533	2.057.104	19.438.269	
ABA714	<i>Acconti a farmacie convenzionate dal 2020</i>	103.633	1.766.533	2.057.104	-186.938	
ABA714	Acconti verso erogatori (privati accreditati e convenzionati) di prestazioni sanitarie	-1.852.633			-1.852.633	
ABA714	Crediti verso specialisti convenzionati esterni	21.477.840			21.477.840	

Di seguito si espone il dettaglio della voce "Altri crediti diversi" al 31/12/2022:

DENOMINAZIONE	SALDO
TERME DI SCIACCA SPA	11.098
ATTIVITA' INTRAM. P.O. SCIACCA 2014/2015	11.487
PIRRERA DR. SALVATORE	12.395
CONSORZIO BONIFICA N.03 AGRIGENTO	12.533
ASICONSORZIO AREA SVILUPPO INDUSTRIALE	13.448
CALCULLO GERLANDO	14.609
I.P.S.S.A.R.C.T. AMBROSINI	16.024
GEORGIA HASSAPOU	22.452
DR.SARPER DILERISTANBUL UNIVERSITESI	22.452
CAITLIN RAYMOND REGISTRYUMASS MEMORIALE MEDICAL CTR	22.452
DAPHNA HUTT - PEDIATRIC HEM.ONCSHEBA MEDICAL CENTER	23.166
CHRISTY SATTERLEESCCA-UNRELATED DONOR PROGRAM	23.615
CANADIAN BLOOD SERVICE U.B.M.D.R.	24.232
LINDA HART WELL ANTHONY NOLANTRUST ROYAL FREE HOSPITAL POND	24.285
MEDICO S.P.A	26.047
ENPAM	27.189
AGENCE DE LA BIOMEDECINEREGISTRE FRANCE GREFFE DE MOEL	29.048
CREDIFARMA S.P.A.	30.468
POSTE ITALIANE SPA(UFFICIALE)	40.493
ACC. PER FIG.DA REG. PRESSO CASSA REGION	218.092
DIVERSI X ALTRI CREDITI	1.473.638
TOTALE	2.099.223

Il "Fondo svalutazione crediti" corrisponde alla sommatoria, al netto degli eventuali utilizzi, degli accantonamenti annuali per la svalutazione dei crediti.

Tab. 19 - Movimentazioni del Fondo svalutazione crediti – Il parte

CODICE MOD. SP	FONDO SVALUTAZIONE CREDITI	Fondo svalutazione iniziale	Accantonamenti	Utilizzi	Fondo svalutazione finale
	CREDITI V/ALTRI				
ABA670	Crediti v/clienti privati	63.737	23.821		87.558
ABA680	Crediti v/gestioni liquidatorie				
				
				
ABA690	Crediti v/altri soggetti pubblici	243.606	58.665		302.271
				
				
ABA700	Crediti v/altri soggetti pubblici per ricerca				
				
				
ABA710	Altri crediti diversi	50.718	10.496		61.214
				
	358.061	92.982		451.044

Si è proceduto ad effettuare una svalutazione dei crediti, ad eccezione dei crediti verso la Regione e dei crediti verso le altre Aziende Sanitarie.

e. Crediti verso altri soggetti pubblici

Includono una voce rilevante per fitti attivi relativi alla locazione dei locali dell'ex P.O. "San Giovanni di Dio" di Agrigento. Tale credito viene vantato nei confronti dell'Assessorato regionale all'Economia e Bilancio.

Trova collocazione all'interno di tale categoria anche il credito vantato nei confronti dell'Assessorato regionale della Famiglia, Politiche sociali e Lavoro per il contributo lavoratori LSU e PUC.

Tab. 20 - Valore nominale dei crediti distinti per anno di formazione – I parte

CODICE MOD. SP	CREDITI	VALORE NOMINALE DEI CREDITI AL 31/12/2022 PER ANNO DI FORMAZIONE					
		Anno 2018 e precedenti	Anno 2019	Anno 2020	Anno 2021	Anno 2022	Totale al 31/12/2022
	CREDITI V/STATO - PARTE CORRENTE						
	Crediti v/Stato per spesa corrente e acconti:						
ABA210	<i>Crediti v/Stato per spesa corrente - Integrazione a norma del D.Lvo 56/2000</i>						
ABA220	<i>Crediti v/Stato per spesa corrente - FSN</i>						
ABA230	<i>Crediti v/Stato per mobilità attiva extraregionale</i>						
ABA240	<i>Crediti v/Stato per mobilità attiva internazionale</i>						
ABA250	<i>Crediti v/Stato per acconto quota fabbisogno sanitario regionale standard</i>						
ABA260	<i>Crediti v/Stato per finanziamento sanitario aggiuntivo corrente</i>						
	Crediti v/Stato - altro:						
ABA270	<i>Crediti v/Stato per spesa corrente - altro</i>						
	CREDITI V/STATO - INVESTIMENTI						
ABA280	Crediti v/Stato per finanziamenti per investimenti:						
						
						
	CREDITI V/STATO - RICERCA						
ABA300	Crediti v/Stato per ricerca corrente - Ministero della Salute						
ABA310	Crediti v/Stato per ricerca finalizzata - Ministero della Salute						
ABA320	Crediti v/Stato per ricerca - altre Amministrazioni centrali						
ABA330	Crediti v/Stato per ricerca - finanziamenti per investimenti						
ABA340	CREDITI V/PREFETTURE						
	PREFETTURA CALTANISSETTA	229					229
	PREFETTURA DI AGRIGENTO	244.170		207			244.377
	PREFETTURA DI PALERMO	443					443
	PREFETTURA DI SONDRIO	67					67
	PREFETTURA-UFFICIO TERRITOR. DEL GOVERNO DI RAGUSA(UFFICIALE) (UFFICIALE)	90					90
	TOTALE CREDITI V/STATO	244.999		207			245.206

107

CODICE MOD. SP	CREDITI	VALORE NOMINALE DEI CREDITI AL 31/12/2022 PER ANNO DI FORMAZIONE					Totale al 31/12/2022
		Anno 2018 e precedenti	Anno 2019	Anno 2020	Anno 2021	Anno 2022	
	CREDITI V/REGIONE O P.A. PER SPESA CORRENTE						
	Crediti v/Regione o P.A. per finanziamento sanitario ordinario corrente:						
ABA370	Crediti v/Regione o P.A. per spesa corrente - IRAP						
ABA380	Crediti v/Regione o P.A. per spesa corrente - Addizionale IRPEF						
ABA390	Crediti v/Regione o P.A. per quota FSR	20.237.510	769.790	-5.191.644	40.213.923	24.158.122	80.187.701
	CREDITI V/REGIONE O PROVINCIA AUTONOMA PER QUOTA FSR	1.667.828					1.667.828
	CREDITI V/REGIONE O PROVINCIA AUTONOMA PER SPESA CORRENTE 2010	646.001					646.001
	CREDITI V/REG. X SPESA CORR. 2011	516.000					516.000
	CREDITI V/REG. X SPESA CORR. 2012	15.561.293			-2.749.671	-2.788.478	10.023.144
	CREDITI V/REG. X SPESA CORR. 2013	386.261					386.261
	CREDITI V/REG. X SPESA CORR. 2014	264.737					264.737
	CREDITI V/REG. X SPESA CORR. 2015	398.474					398.474
	CREDITI V/REGIONE O PROVINCIA AUTONOMA FSR VINCO-LATO- ALTRO	1.640.688		666.401	3.950.963	1.474.312	7.732.364
	CREDITI V/REG. X SPESA CORR. 2016	9.296					9.296
	CREDITI V/REG. PER SPESA CORR. 2017	-786.419					-786.419
	CREDITI V/REGIONE PER SPESA CORRENTE 2018	-66.649					-66.649
	CREDITI V/REGIONE PER SPESA CORRENTE 2019		769.790				769.790
	CREDITI V/REGIONE PER SPESA CORRENTE 2020			-5.858.045			-5.858.045
	CREDITI V/REGIONE SPESA CORRENTE 2021				39.012.631	-41.514.393	-2.501.762
	CREDITI VERSO REGIONE PER SPESA CORRENTE 2022					66.986.682	66.986.682
ABA400	Crediti v/Regione o P.A. per mobilità attiva intraregionale						
ABA410	Crediti v/Regione o P.A. per mobilità attiva extraregionale						
ABA420	Crediti v/Regione o P.A. per acconto quota FSR						
ABA430	Crediti v/Regione o P.A. per finanziamento sanitario agiuntivo corrente LEA						
ABA440	Crediti v/Regione o P.A. per finanziamento sanitario agiuntivo corrente extra LEA						
ABA450	Crediti v/Regione o P.A. per spesa corrente - altro	676.634	670.718	8.048.034	27.690.233	9.995.224	47.080.842
ABA451	Crediti v/Regione o Provincia Autonoma per spesa corrente - STP (ex D.lgs. 286/98)			206.608			206.608
ABA460	CREDITI V/REGIONE O P.A. PER RICERCA:						
						

.....									
	CREDITI V/REGIONE O P.A. PER VERSAMENTI A PATRIMONIO NETTO								
ABA480	Crediti v/Regione o P.A. per finanziamenti per investimenti								
ABA490	Crediti v/Regione o P.A. per incremento fondo dotazione	7.592.363						81.659.590	89.251.953
	Crediti v/Regione o P.A. per ripiano perdite:								
ABA500	<i>Crediti v/Regione o P.A. per ripiano perdite</i>								
ABA510	<i>Crediti v/Regione per copertura debiti al 31/12/2005</i>								
ABA520	Crediti v/Regione o P.A. per ricostituzione risorse da investimenti esercizi precedenti								
	TOTALE CREDITI V/REGIONE O PROVINCIA AUTONOMA	28.506.507	1.440.507	2.856.390	67.904.156	115.812.936	216.727.105		

2

Tab. 21 – Valore nominale dei crediti distinti per anno di formazione – Il parte

CODICE MOD. SP	CREDITI	VALORE NOMINALE DEI CREDITI AL 31/12/2022 PER ANNO DI FORMAZIONE					
		Anno 2018 e precedenti	Anno 2019	Anno 2020	Anno 2021	Anno 2022	Totale al 31/12/2022
ABA530	CREDITI V/COMUNI						
	COMUNE DI AGRIGENTO	200.788	45.681	46.215	4.457	6.407	303.548
	COMUNE DI RIBERA	50.592					50.592
	COMUNE DI NARO	2.507	31	42.567			45.105
	COMUNE DI SCIACCA	43.958					43.958
	COMUNE DI FAVARA	12.147		26.807	675	1.914	41.542
	COMUNE DI CASTELTERMINI	4.744	154	24.489	1.595	6.223	37.206
	COMUNE DI GROTTI	1.055		26.760	74	4.303	32.044
	COMUNE DI RAFFADALI	23.350	2				23.352
	COMUNE DI RACALMUTO	13.897	102	2.790			16.789
	COMUNE DI ARAGONA	15.020			1.436	8.020	24.476
	COMUNE DI CIANCIANA	10.665	1.595				12.260
	COMUNE DI ALESSANDRIA DELLA ROCCA	9.877					9.877
	COMUNE DI MENFI	9.593			2		9.595
	COMUNE DI SAN GIOVANNI GEMINI	9.473				6.590	16.063
	COMUNE DI BIVONA	7.813		905			8.718
	COMUNE DI LICATA	8.428	132				8.560
	COMUNE DI REALMONTE	287	1.010	2.045	5.600	4.590	3.777
	COMUNE DI CAMMARATA	6.670		1.595		161	8.426
	COMUNE DI SICULIANA	6.423					6.423
	COMUNE DI MILENA			6.270		6.270	0
	COMUNE DI BURGIO	6.217					6.217
	COMUNE DI VILLAFRANCA SICULA	4.492	519				5.011
	COMUNE DI PALMA DI MONTECHIARO	3.873	408		410	290	4.401
	COMUNE DI MONTEVAGO	4.148					4.148
	COMUNE DI COMITINI	3.909					3.909
	COMUNE SANTA MARGHERITA BELICE	3.681	121				3.802

28

CODICE MOD. SP	CREDITI	VALORE NOMINALE DEI CREDITI AL 31/12/2022 PER ANNO DI FORMAZIONE					
		Anno 2018 e precedenti	Anno 2019	Anno 2020	Anno 2021	Anno 2022	Totale al 31/12/2022
	COMUNE DI SANTO STEFANO QUISQUINA	3.062		162			3.224
	COMUNE DI VALLELUNGA PRATAMENO			3.188			3.188
	COMUNE DI CASTROFILIPPO	2.889					2.889
	COMUNE DI SANTA ELISABETTA	2.703					2.703
	COMUNE DI RAVANUSA	2.245	305		63		2.613
	COMUNE DI MONTALLEGRO	2.569					2.569
	COMUNE DI SAMBUCA DI SICILIA	2.505					2.505
	COMUNE DI CALAMONACI	2.068					2.068
	COMUNE DI CAMPOFRANCO	171	1.754				1.925
	COMUNE DI CAMPOBELLO DI LICATA	1.713					1.713
	COMUNE DI JOPPOLO GIANCAXIO	1.638					1.638
	COMUNE DI CATTOLICA ERACLEA	1.482					1.482
	COMUNE DI CAMASTRA	537		313	311	56	1.217
	COMUNE DI PORTO EMPEDOCLE	1.104				16.306	17.409
	COMUNE DI SAN BIAGIO PLATANI	1.075				1.489	2.563
	COMUNE DI CANICATTI'					- 54	- 54
	VARI COMUNI	7.147	210	264	398	- 134	7.885
	TOTALE CREDITI V/COMUNI	495.940	52.025	184.369	14.873	40.130	787.337

CODICE MOD. SP	CREDITI	VALORE NOMINALE DEI CREDITI AL 31/12/2022 PER ANNO DI FORMAZIONE					
		Anno 2018 e precedenti	Anno 2019	Anno 2020	Anno 2021	Anno 2022	Totale al 31/12/2022
ABA560	Crediti v/Aziende sanitarie pubbliche della Regione - mobilità in compensazione						
ABA570	Crediti v/Aziende sanitarie pubbliche della Regione - mobilità non in compensazione						
ABA580	Crediti v/Aziende sanitarie pubbliche della Regione - altre prestazioni	309.034	93.203	32.011	98.557	21.944	554.749
ABA590	Acconto quota FSR da distribuire						
ABA600	CREDITI V/AZIENDE SANITARIE PUBBLICHE FUORI REGIONE	9.346	105			34.004	43.455
	TOTALE CREDITI V/AZIENDE SANITARIE PUBBLICHE	318.380	93.308	32.011	98.557	55.948	598.204

CODICE MOD. SP	CREDITI	VALORE NOMINALE DEI CREDITI AL 31/12/2022 PER ANNO DI FORMAZIONE					
		Anno 2018 e precedenti	Anno 2019	Anno 2020	Anno 2021	Anno 2022	Totale al 31/12/2022
ABA650	CREDITI V/ERARIO						
	CREDITO V/ERARIO X IRES				11.997		11.997
	ERARIO C/IRAP				8.727	9	8.736
	ERARIO C/RITENUTE				180.933		180.933
	ERARIO C/IVA CREDITO				439	19.768	20.207
	TOTALE CREDITI V/ERARIO				202.096	19.777	221.873

CODICE MOD. SP	CREDITI	VALORE NOMINALE DEI CREDITI AL 31/12/2022 PER ANNO DI FORMAZIONE					
		Anno 2018 e precedenti	Anno 2019	Anno 2020	Anno 2021	Anno 2022	Totale al 31/12/2022
	CREDITI V/ALTRI						
ABA670	Crediti v/clienti privati	1.467.429	614.231	607.469	658.524	886.952	4.234.605
ABA680	Crediti v/gestioni liquidatorie	8.431.060					8.431.060
	CREDITI V/GESTIONE STRALCIO AGRIGENTO	8.431.060					8.431.060
ABA690	Crediti v/altri soggetti pubblici	10.666.278	31.327	1.458	1.366		10.700.430
	ASSESSORATO REG. DELL'ECONOMIA E DELLE FINANZE	8.362.567					8.362.567
	ASS.TO REG.FAMIGLIA E POLITICHE SOCIALI DEL LAVORO (contributo per contratti personale ex LSU)	1.676.227					1.676.227
	ALTRI SOGGETTI PUBBLICI (istituti scolastici , case circondariali , ministeri ecc.)	627.484	31.327	1.458	1.366		661.636
ABA700	Crediti v/altri soggetti pubblici per ricerca						
ABA710	Altri crediti diversi	2.099.223			567.287	291.549	2.958.059
ABA711	CREDITI PER FATTURE DA EMETTERE				537.287	261.549	798.835
ABA711	Acconti verso altri fornitori				30.000	30.000	60.000
ABA711	Altri crediti diversi	2.099.223					2.099.223
ABA713	Altri crediti verso erogatori (privati accreditati e convenzionati) di prestazioni sanitarie	21.477.840		103.633		-2.143.204	19.438.269
ABA714	Acconti a farmacie convenzionate dal 2020			103.633		-290.572	-186.938
ABA714	Acconti verso erogatori (privati accreditati e convenzionati) di prestazioni sanitarie					-1.852.633	-1.852.633
ABA714	Crediti verso specialisti convenzionati esterni	21.477.840					21.477.840

21

Tab. 22 - Valore netto dei crediti per anno di scadenza – I parte

CODICE MOD. SP	CREDITI	VALORE NETTO DEI CREDITI AL 31/12/2022 PER SCADENZA		
		Entro 12 mesi	Tra 1 e 5 anni	Oltre 5 anni
	CREDITI V/STATO - PARTE CORRENTE			
	Crediti v/Stato per spesa corrente e acconti:			
ABA210	Crediti v/Stato per spesa corrente - Integrazione a norma del D.Lvo 56/2000			
ABA220	Crediti v/Stato per spesa corrente - FSN			
ABA230	Crediti v/Stato per mobilità attiva extraregionale			
ABA240	Crediti v/Stato per mobilità attiva internazionale			
ABA250	Crediti v/Stato per acconto quota fabbisogno sanitario regionale standard			
ABA260	Crediti v/Stato per finanziamento sanitario aggiuntivo corrente			
	Crediti v/Stato - altro:			
ABA270	Crediti v/Stato per spesa corrente - altro			
	CREDITI V/STATO - INVESTIMENTI			
ABA280	Crediti v/Stato per finanziamenti per investimenti:			
			
			
	CREDITI V/STATO - RICERCA			
ABA300	Crediti v/Stato per ricerca corrente - Ministero della Salute			
ABA310	Crediti v/Stato per ricerca finalizzata - Ministero della Salute			
ABA320	Crediti v/Stato per ricerca - altre Amministrazioni centrali			
ABA330	Crediti v/Stato per ricerca - finanziamenti per investimenti			
ABA340	CREDITI V/PREFETTURE	245.206		
	TOTALE CREDITI V/STATO	245.206		
CODICE MOD. SP	CREDITI	VALORE NETTO DEI CREDITI AL 31/12/2022 PER SCADENZA		
		Entro 12 mesi	Tra 1 e 5 anni	Oltre 5 anni
	Crediti v/Regione o P.A. per finanziamento sanitario ordinario corrente:			
ABA370	Crediti v/Regione o P.A. per spesa corrente - IRAP			
ABA380	Crediti v/Regione o P.A. per spesa corrente - Addizionale IRPEF			
ABA390	Crediti v/Regione o P.A. per quota FSR	80.187.701		
	CREDITI V/REGIONE O PROVINCIA AUTONOMA PER QUOTA FSR	1.667.828		
	CREDITI V/REGIONE O PROVINCIA AUTONOMA PER SPESA CORRENTE 2010	646.001		
	CREDITI V/REG. X SPESA CORR. 2011	516.000		
	CREDITI V/REG. X SPESA CORR. 2012	10.023.144		
	CREDITI V/REG. X SPESA CORR. 2013	386.261		
	CREDITI V/REG. X SPESA CORR. 2014	264.737		
	CREDITI V/REG. X SPESA CORR. 2015	398.474		
	CREDITI V/REGIONE O PROVINCIA AUTONOMA FSR VINCOLATO- ALTRO	7.732.364		
	CREDITI V/REG. X SPESA CORR. 2016	9.296		
	CREDITI V/REG. PER SPESA CORR. 2017	-786.419		
	CREDITI V/REGIONE PER SPESA CORRENTE 2018	-66.649		
	CREDITI V/REGIONE PER SPESA CORRENTE 2019	769.790		
	CREDITI V/REGIONE PER SPESA CORRENTE 2020	-5.858.045		
	CREDITI V/REGIONE SPESA CORRENTE 2021	-2.501.762		
	CREDITI VERSO REGIONE PER SPESA CORRENTE 2022	66.986.682		
ABA400	Crediti v/Regione o P.A. per mobilità attiva intraregionale			
ABA410	Crediti v/Regione o P.A. per mobilità attiva extraregio-			

CODICE MOD. SP	CREDITI	VALORE NETTO DEI CREDITI AL 31/12/2022 PER SCADENZA		
		Entro 12 mesi	Tra 1 e 5 anni	Oltre 5 anni
	<i>nale</i>			
ABA420	Crediti v/Regione o P.A. per acconto quota FSR			
ABA430	Crediti v/Regione o P.A. per finanziamento sanitario aggiuntivo corrente LEA			
ABA440	Crediti v/Regione o P.A. per finanziamento sanitario aggiuntivo corrente extra LEA			
ABA450	Crediti v/Regione o P.A. per spesa corrente - altro	47.080.842		
ABA451	Crediti v/Regione o Provincia Autonoma per spesa corrente - STP (ex D.lgs. 286/98)	206.608		
ABA460	CREDITI V/REGIONE O P.A. PER RICERCA:			
	CREDITI V/REGIONE O P.A. PER VERSAMENTI A PATRIMONIO NETTO			
ABA480	Crediti v/Regione o P.A. per finanziamenti per investimenti	81.659.590		7.592.363
ABA490	Crediti v/Regione o P.A. per incremento fondo dotazione			
	Crediti v/Regione o P.A. per ripiano perdite:			
ABA500	Crediti v/Regione o P.A. per ripiano perdite			
ABA510	Crediti v/Regione per copertura debiti al 31/12/2005			
ABA520	Crediti v/Regione o P.A. per ricostituzione risorse da investimenti esercizi precedenti			
	TOTALE CREDITI V/REGIONE O PROVINCIA AUTONOMA	209.134.741		7.592.363

Tab. 23 – valore netto dei crediti per anno di scadenza – Il parte

CODICE MOD. SP	CREDITI	VALORE NETTO DEI CREDITI AL 31/12/22 PER SCADENZA		
		Entro 12 mesi	Tra 1 e 5 anni	Oltre 5 anni
ABA530	CREDITI V/COMUNI	787.337		
			
			
	CREDITI V/AZIENDE SANITARIE PUBBLICHE DELLA REGIONE			
ABA560	Crediti v/Aziende sanitarie pubbliche della Regione - mobilità in compensazione			
ABA570	Crediti v/Aziende sanitarie pubbliche della Regione - mobilità non in compensazione			
ABA580	Crediti v/Aziende sanitarie pubbliche della Regione - altre prestazioni	554.749		
ABA590	Acconto quota FSR da distribuire			
ABA600	CREDITI V/AZIENDE SANITARIE PUBBLICHE FUORI REGIONE	43.455		
	TOTALE CREDITI V/AZIENDE SANITARIE PUBBLICHE	598.204		
	CREDITI V/SOCIETA' PARTECIPATE E/O ENTI DIPENDENTI			
ABA620	Crediti v/enti regionali:			
			
			
ABA630	Crediti v/sperimentazioni gestionali:			
			

7

CODICE MOD. SP	CREDITI	VALORE NETTO DEI CREDITI AL 31/12/22 PER SCADENZA		
		Entro 12 mesi	Tra 1 e 5 anni	Oltre 5 anni

ABA640	Crediti v/altre partecipate:			

ABA650	CREDITI V/ERARIO	221.873		

	CREDITI V/ALTRI			
ABA670	Crediti v/clienti privati	4.147.046		
ABA680	Crediti v/gestioni liquidatorie			
	CREDITI V/GESTIONE STRALCIO AGRIGENTO			8.431.060
ABA690	Crediti v/altri soggetti pubblici			
	ASSESSORATO REG. DELL'ECONOMIA E DELLE FINANZE			8.362.567
	ASS.TO REG.LE FAMIGLIA E POLITICHE SOC. DEL LAVORO (contributo per contratti personale ex LSU)			1.676.227
	ALTRI SOGGETTI PUBBLICI (Istituti Scolastici, Case Circondariali, Ministeri, INPS, INAIL Banca d'Italia Ecc.)	359.364		
ABA700	Crediti v/altri soggetti pubblici per ricerca			
ABA710	Altri crediti diversi	2.896.844		
ABA711	Crediti per fatture da emettere	798.835		
ABA711	Acconti verso altri fornitori	60.000		
ABA711	Altri crediti diversi	2.038.009		
ABA713	Altri Crediti verso erogatori (privati accreditati e convenzionati) di prestazioni sanitarie	19.438.269		
ABA714	Acconti a farmacie convenzionate dal 2020	-	186.938	
ABA714	Acconti verso erogatori (privati accreditati e convenzionati) di prestazioni sanitarie	-	1.852.633	
ABA714	Crediti verso specialisti convenzionati esterni		21.477.840	

Tab. 25 - Dettagli crediti per incrementi di patrimonio netto

CODICE MOD. SP	DETTAGLIO CREDITI PER INCREMENTI DI PATRIMONIO NETTO DELIBERATI	Delibera n°/anno	Importo delibera	Riscosso negli esercizi precedenti (-)	Consistenza iniziale	Importo nuove deliberazioni	Riscossioni (-)	Consistenza finale
ABA280	Crediti v/Stato per finanziamenti per investimenti							
ABA480	Crediti v/Regione o Provincia Autonoma per finanziamenti per investimenti				7.592.363	81.659.590		89.251.953
	DELIBERA 529/98 ENTE 2010 e retro Riconciliati con Assessorato				662.486			662.486
	D.D.G. N.741/03 2010 e retro Riconciliati con Assessorato				568.103			568.103
	D.D.G.N. 741/03 2010 e retro Riconciliati con Assessorato				88.500			88.500
	D.A. 2225/97 2010 e re-				73.750			73.750

	tro Riconciliati con Assessorato						
	D.D.G. 2732/2004 2010 e retro Riconciliati con Assessorato				1.107.542		1.107.542
	CREDITI PER ANTICIPAZIONE COMPETENZE TECNICHE 2010 e retro Riconciliati con Assessorato				123.600		123.600
	ART. 26 L.R. 6/20012010 e retro Riconciliati con Assessorato				149.874		149.874
	CONDIZIONAMENTO2010 e retro Riconciliati con Assessorato				328.411		328.411
	L'importo di € 4.490.097 proviene dall'ex Azienda Ospedaliera San Giovanni di Dio, trattasi di Crediti v/Regione per attrezzature in conto capitale Prog. Ex Art. 20 L. 67/88 DDG n. 3631 del 14/06/2004.				4.490.097		4.490.097
	D.A. 664/2022 Assessorato della Salute PNRR Missione 6					81.659.590	81.659.590
ABA490	Crediti v/Regione o Provincia Autonoma per incremento fondo dotazione						
ABA500	Crediti v/Regione o Provincia Autonoma per ripiano perdite						
ABA510	Crediti v/Regione per copertura debiti al 31/12/2005						
ABA520	Crediti v/Regione o Provincia Autonoma per ristituzione risorse da investimenti esercizi precedenti						

BA

8. Attività finanziarie che non costituiscono immobilizzazioni

Tale voce accoglie le attività di tipo finanziario detenute dall'Azienda a breve termine.

Tab. 26 – Movimentazioni delle attività finanziarie che non costituiscono immobilizzazioni

CO- DICE MOD. SP	ATTIVITA' FINANZIARIE CHE NON CO- STITUISCONO IMMOBILIZ- ZAZIONI	Costo storico	ESERCIZI PRECEDENTI			MOVIMENTI DELL'ESERCIZIO					Valore netto
			Rivalu- tazioni	Svaluta- zioni	Valore iniziale	Girocon- ti e Ri- classifi- cazioni	Rivaluta- zioni	Svaluta- zioni	Ac- quisi- zioni	Ces- sioni (va- lore net- to)	
ABA7 30	Partecipazioni in imprese con- trollate										
	Partecipazioni in imprese col- legate										
	Partecipazioni in altre impre- se										
ABA7 40	Altri titoli che non costitui- scono immobi- lizzazioni	10.000			10.000						10.000
	TOTALE AT- TIVITA' FI- NANZIARIE CHE NON CO- STITUISCONO IMMOBILIZ- ZAZIONI	10.000			10.000						10.000

Altre informazioni relative alle attività finanziarie che non costituiscono immobilizzazioni

Informazione	Caso presente in azienda?	Se sì, illustrare
AF01 – Gravami. Sulle attività finanziarie che non costituiscono immobilizzazioni vi sono gravami quali pegni, pignoramenti ecc?	NO	
AF02 – Contenzioso con iscrizione in bilancio. Sulle attività finanziarie che non costituiscono immobilizzazioni iscritte in bilancio sono in corso contenziosi con altre aziende sanitarie, con altri enti pubblici o con soggetti privati?	NO	
AF03 – Contenzioso senza iscrizione in bilancio. Esistono attività finanziarie che non costituiscono immobilizzazioni non iscritte nello stato patrimoniale perché non riconosciute come proprietà dell'azienda in seguito a contenziosi in corso con altre aziende sanitarie, con altri enti pubblici o con soggetti privati?	NO	
AF04 – Altro. Esistono altre informazioni che si ritiene necessario fornire per soddisfare la regola generale secondo cui "Se le informazioni richieste da specifiche disposizioni di legge non sono sufficienti a dare una rappresentazione veritiera e corretta, si devono for-	NO	

10. Ratei e Risconti attivi

I Ratei attivi rappresentano la quota parte dei ricavi di competenza dell'anno in corso, che però saranno riscossi in futuro.

Non sono presenti risconti attivi in bilancio.

I Risconti attivi rappresentano la quota parte dei costi rinviata ad uno o più esercizi successivi.

Non sono presenti risconti attivi in bilancio.



11. Patrimonio netto

Il patrimonio netto è difforme, in maniera sostanziale, da quello previsto dal codice civile.

Il fatto che l'Azienda sia una struttura sanitaria pubblica giustifica, almeno in questo caso, le variazioni apportate allo schema di riferimento rappresentato dal Bilancio civilistico.

Il patrimonio netto rappresenta l'insieme di risorse a disposizione dell'Azienda a titolo di capitale.

Tab. 32 - Consistenza, movimentazioni e utilizzazioni delle poste di patrimonio netto

CODICE MOD. SP	PATRIMONIO NETTO	Consistenza iniziale	MOVIMENTI DELL'ESERCIZIO					Consistenza finale
			Giroconti e Riclassificazioni	Assegnazioni nel corso dell'esercizio	Utilizzi per sterilizzazioni nel corso dell'esercizio	Altre variazioni (+/-)	Risultato di esercizio (+/-)	
PAA000	FONDO DI DOTAZIONE	9.015.729						9.015.729
PAA010	FINANZIAMENTI PER INVESTIMENTI:	142.328.901		84.939.525	9.281.856	56.686		218.043.256
PAA020	Finanziamenti per beni di prima dotazione							
PAA030	Finanziamenti da Stato per investimenti							
PAA040	<i>Finanziamenti da Stato per investimenti - ex art. 20 legge 67/88</i>							
PAA050	<i>Finanziamenti da Stato per investimenti - ricerca</i>							
PAA060	<i>Finanziamenti da Stato per investimenti - altro</i>			81.659.590				81.659.590
PAA070	Finanziamenti da Regione per investimenti	88.284.018			5.163.359			83.120.659
PAA080	Finanziamenti da altri soggetti pubblici per investimenti							
PAA090	Finanziamenti per investimenti da rettifica contributi in conto esercizio	30.591.204	2.088.045	3.279.935	4.118.497	56.686		31.897.374
PAA090	Finanziamenti per investimenti da rettifica contributi in conto esercizio - Investimenti Futuri	23.453.678	-2.088.045					21.365.633
PAA100	RISERVE DA DONAZIONI E LASCITI VINCOLATI AD INVESTIMENTI	2.162.836		103.466	220.061			2.046.242
PAA110	ALTRE RISERVE:	2.690.966			227.525			2.463.442
PAA120	Riserve da rivalutazioni							

PAA130	Riserve da plusvalenze da reinvestire	1.770.829						1.770.829
PAA140	Contributi da reinvestire	920.138			227.525			692.613
PAA150	Riserve da utili di esercizio destinati ad investimenti							
PAA160	Riserve diverse							
PAA170	CONTRIBUTI PER RIPIANO PERDITE:							
PAA180	Contributi per copertura debiti al 31/12/2005							
PAA190	Contributi per ricostituzione risorse da investimenti esercizi precedenti							
PAA200	Altro							
PAA210	UTILI (PERDITE) PORTATI A NUOVO	9.056.211				1.609		9.057.820
PAA220	UTILE (PERDITA) D'ESERCIZIO						29.982	29.982
	TOTALE PATRIMONIO NETTO	165.254.643		85.042.992	9.729.441	58.295	29.982	240.656.470

2

Tab. 33 – Dettaglio finanziamenti per investimenti (ultimi 3 esercizi)

CODICE MOD. SP	DETTAGLIO FINANZIAMENTI PER INVESTIMENTI RICEVUTI NEGLI ULTIMI TRE ESERCIZI	INFORMAZIONI				Consistenza all'inizio dell'esercizio	MOVIMENTI DELL'ESERCIZIO											
		Vincolato o indistinto	Esercizio di assegnazione	Estremi del provvedimento	Destinazione (tipologia di beni acquisiti)		Giroconti e Riclassificazioni	Assegnazione nel corso dell'esercizio	Utilizzo a fronte di sterilizzazioni nel corso dell'esercizio	Altre variazioni (+/-)	Consistenza finale	di cui riscossi	di cui investiti					
PAA020	Per beni di prima dotazione:																	
	... assegnati in data antecedente al 1/1/x-2																	
	... assegnati a partire dall'1/1/x-2 (dettagliare)																	
PAA030	Da Stato:																	
	RIF. D.D.G.156/2022; D.A. 54/2022									81.659.590					81.659.590			
	PNRR - MISSIONE 6 C1 - 1.1 REALIZZAZIONE CASE DELLA COMUNITA'									444.750,19					444.750			
	PNRR - MISSIONE 6 C1 - 1.2.2.1. REALIZZAZIONE CENTRALI OPERATIVE TERRITORIALI (COT)									26.429.266,00					26.429.266			
	PNRR - MISSIONE 6 C1 - 1.3 REALIZZAZIONE OSPEDALI DI COMUNITA'									692.296,00					692.296			
	PNRR - MISSIONE 6 C2 - 1.1.1 DIGITALIZZAZIONE DEAI E IL LIVELLO									6.728.628,00					6.728.628			
	PNRR - MISSIONE 6 C2 - 1.1.2 GRANDI APPARECCHIATURE									9.939.050,00					9.939.050			
										3.360.000,00					3.360.000			

3

CODICE MOD. SP	DETTAGLIO FINANZIAMENTI PER INVESTIMENTI RICEVUTI NEGLI ULTIMI TRE ESERCIZI	INFORMAZIONI				Consistenza all'inizio dell'esercizio	MOVIMENTI DELL'ESERCIZIO								
		Vincolato o indistinto	Esercizio di assegnazione	Estremi del provvedimento	Destinazione (tipologia di beni acquisiti)		Giroconti e Riclassificazioni	Assegnazione nel corso dell'esercizio	Utilizzo a fronte di sterilizzazioni nel corso dell'esercizio	Altre variazioni (+/-)	Consistenza finale	di cui riscossi	di cui investiti		
	PNRR - MISSIONE 6 C2 - 1.2.1 OSPEDALI SICURI E SOSTENIBILI						34.065.600					34.065.600			
	... assegnati in data antecedente al 1/1/x-2														
	... assegnati a partire dall'1/1/x-2 (dettagliare)														
PAA070	Da Regione:					107.461.323	4.270,00	23.778.430	-566.503	83.120.659		107.461.323			
	APERTURA 2019					107.461.323									
	2019						4.270			4.270					
	2019							6.602.375		-6.602.375					
	2020								-42.686	-42.686					
	2020							6.849.337		-6.849.337					
	2021								-74.597	-74.597					
	2021								-449.221	-449.221					
	2021							5.163.359		-5.163.359					
	STERILIZZAZIONE AMMORTAMENTI 2022														
PAA080	Da altri soggetti pubblici:														
	... assegnati in data antecedente al 1/1/x-2														
	... assegnati a partire dall'1/1/x-2 (dettagliare)														
PAA090	Per investimenti da rettifica contributi in conto esercizio:					45.809.274	32.912.892,01	14.063.136	81.966	53.263.007					

2

CODICE MOD. SP	DETTAGLIO FINANZIAMENTI PER INVESTIMENTI RICEVUTI NEGLI ULTIMI TRE ESERCIZI	INFORMAZIONI				MOVIMENTI DELL'ESERCIZIO							
		Vincolato o indistinto	Esercizio di assegnazione	Estremi del provvedimento	Destinazione (tipologia di beni acquisiti)	Consistenza all'inizio dell'esercizio	Giroconti e Riclassificazioni	Assegnazione nel corso dell'esercizio	Utilizzo a fronte di sterilizzazioni nel corso dell'esercizio	Altre variazioni (+/-)	Consistenza finale	di cui riscossi	di cui investiti
	Finanziamenti per investimenti da rettifica contributi in conto esercizio APERTURA 2019					15.833.662							
	2019							7.946.514,55					15.833.662
	2019												7.946.515
	2019								3.006.836				-3.006.836
	2020									25.281			25.281
	2020							2.469.898,00					2.469.898
	2020								3.285.572				-3.285.572
	2020							4.685.388,82					4.685.389
	2021							5.190.588,17					5.190.588
	2021								3.652.231				-3.652.231
	2021							4.384.510,82					4.384.511
	RILEVAZIONE UTILIZZI FONDI 2022												
	Giroconto da investimenti futuri									56.686			56.686
	RETTIFICA CONTRIBUTI C/ESERCIZIO 2022						2.088.045						2.088.045
	STERILIZZAZIONE AMMORTAMENTI 2022							3.279.935,41					3.279.935
									4.118.497				-4.118.497

22

CODICE MOD. SP	DETTAGLIO FINANZIAMENTI PER INVESTIMENTI RICEVUTI NEGLI ULTIMI TRE ESERCIZI	INFORMAZIONI				Consistenza all'inizio dell'esercizio	MOVIMENTI DELL'ESERCIZIO										
		Vincolato o indistinto	Esercizio di assegnazione	Estremi del provvedimento	Destinazione (tipologia di beni acquisiti)		Giroconti e Riclassificazioni	Assegnazione nel corso dell'esercizio	Utilizzo a fronte di sterilizzazioni nel corso dell'esercizio	Altre variazioni (+/-)	Consistenza finale	di cui riscossi	di cui investiti				
	Finanziamenti per investimenti da rettifica contributi in conto esercizio - Investimenti Futuri APERTURA 2019					29.975.612											
	2020						-2.468.698										
	2021							2.482.286									
	2021							2.473.770									
	Giroconto ad investimenti						-9.009.292										
							-2.088.045										



Tab. 34 - Dettaglio riserve da plusvalenze da reinvestire

DETTAGLIO RISERVE DA PLUSVALENZE DA REINVESTIRE	ESERCIZI PRECEDENTI			Valore finale
	Valore al 31/12/2020 e precedenti	Valore al 31/12/2021	Valore al 31/12/2022 (Valore iniziale)	
Valore iniziale	1.661.054	1.770.829	1.770.829	1.770.829
Incrementi				
Utilizzi				
Valore finale	1.661.054	1.770.829	1.770.829	1.770.829

Tab. 35 - Dettaglio contributi da reinvestire

DETTAGLIO CONTRIBUTI DA REINVESTIRE	ESERCIZI PRECEDENTI			Valore finale
	Valore al 31/12/2020 e precedenti	Valore al 31/12/2021	Valore al 31/12/2022 (Valore iniziale)	
Valore iniziale	919.238	920.137	920.137	692.612
Incrementi				
Utilizzi			227.525	
Valore finale	919.238	920.137	920.137	692.612

PAA000 Fondo di dotazione

E' l'insieme dei mezzi finanziari o patrimoniali destinati al finanziamento della gestione dell'Azienda. Il Fondo di dotazione è costituito dalla differenza fra le attività e le passività evidenziate in sede di apertura dello Stato Patrimoniale iniziale.

Il Fondo di dotazione è stato movimentato negli anni precedenti a seguito di esplicita autorizzazione da parte dell'Assessorato Sanità a conclusione delle procedure di allineamento dei crediti/debiti tra Aziende Sanitarie del SSR, Nota Assessorato della Sanità prot. 5°/Dip./0036611 del 11/05/2012 con oggetto "Scritture contabili per allineamento delle posizioni creditorie/debitorie tra Aziende Sanitarie del SSR – Autorizzazione". Il fondo di dotazione non ha subito nel corso dell'anno variazioni rispetto all'esercizio precedente

PAA030 – Finanziamenti da Stato per investimenti

In tale voce sono esposti i contributi in conto capitale destinati ad investimenti assegnati dallo Stato per l'acquisto di attrezzature sanitarie, per investimenti strutturali tecnologici RIF. D.D.G.156/2022; D.A. 54/2022, PNRR PNC. . Detti importi sono esposti al netto delle sterilizzazioni delle quote di ammortamento.

I trasferimenti dallo Stato in conto capitale sono stati iscritti al momento dell'avvenuta assegnazione e/o dell'approvazione del progetto.

I finanziamenti per investimenti si incrementano per effetto dei contributi ricevuti e diminuiscono per effetto della sterilizzazione degli ammortamenti.

PAA070 – Finanziamenti da Regione per investimenti

In tale voce sono esposti i contributi in conto capitale destinati ad investimenti assegnati dalla Regione per l'acquisto di attrezzature sanitarie, i finanziamenti per investimenti strutturali tecnologici ex art. 20 Legge n. 67/1988, nonché i finanziamenti ex art. 71 Legge n. 488/1988 relativi al "Piano straordinario di interventi per la riqualificazione dell'assistenza sanitaria nei grandi centri urbani", i contributi PO FSR. Detti importi sono esposti al netto delle sterilizzazioni delle quote di ammortamento.

I trasferimenti dalla Regione in conto capitale sono stati iscritti al momento dell'avvenuta assegnazione e/o dell'approvazione del progetto.

I finanziamenti per investimenti si incrementano per effetto dei contributi ricevuti e diminuiscono per effetto della sterilizzazione degli ammortamenti.

PAA090 - Finanziamenti per investimenti da rettifica contributi in conto esercizio

In tale voce viene stornato il valore dei cespiti acquistati con contributi in c/esercizio di competenza dell'anno 2022, anche per gli incrementi di "immobilizzazioni in corso", nonché la riclassifica degli investimenti realizzati con i contributi in conto esercizio degli esercizi precedenti. Diminuiscono per effetto della sterilizzazione degli ammortamenti.

Di seguito si propone la specifica sulla composizione della voce "Finanziamenti per investimenti ricevuti anno 2022":

CODICE MOD. SP	DETTAGLIO FINANZIAMENTI PER INVESTIMENTI RICEVUTI	
PAA020	Per beni di prima dotazione:	
PAA030	Da Stato:	
	RIF. D.D.G.156/2022; D.A. 54/2022	444.750,19
	PNRR - MISSIONE 6 C1 - 1.1 REALIZZAZIONE CASE DELLA COMUNITA'	26.429.266,00
	PNRR - MISSIONE 6 C1 - 1.2.2.1. REALIZZAZIONE CENTRALI OPERATIVE TERRITORIALI (COT)	692.296,00
	PNRR - MISSIONE 6 C1 - 1.3 REALIZZAZIONE OSPEDALI DI COMUNITA'	6.728.628,00
	PNRR - MISSIONE 6 C2 - 1.1.1 DIGITALIZZAZIONE DEA I E II LIVELLO	9.939.050,00
	PNRR - MISSIONE 6 C2 - 1.1.2 GRANDI APPARECCHIATURE	3.360.000,00
	PNRR - MISSIONE 6 C2 - 1.2.1 OSPEDALI SICURI E SOSTENIBILI	34.065.600,00
	Totale al 31/12/2022	81.659.590,19
PAA070	Da Regione:	
	APERTURA ESERCIZIO 2022	88.284.018
	STERILIZZAZIONE AMMORTAMENTI 2022	-5.163.359
	Totale al 31/12/2022	83.120.659
PAA080	Da altri soggetti pubblici:	
PAA090	Finanziamenti per investimenti da rettifica contributi in conto esercizio	
	APERTURA ESERCIZIO 2022	54.044.883
	Assegnazioni nel corso dell'esercizio	3.279.935
	STERILIZZAZIONE AMMORTAMENTI 2022	-4.118.497
	UTILIZZO FONDI PER INVESTIMENTI 2022	56.686
	Totale al 31/12/2022	53.263.007
PAA100	Riserve da donazioni e lasciti vincolati ad investimenti	
	APERTURA ESERCIZIO 2022	2.162.836

	ACCETTAZIONI DONAZIONI	103.466
	STERILIZZAZIONE AMMORTAMENTI 2022	-220.061
	Totale al 31/12/2022	2.046.241
PAA110	ALTRE RISERVE	
PAA130	Riserve da plusvalenze da reinvestire :	
	APERTURA ESERCIZIO 2022	1.770.829
	Totale al 31/12/2022	1.770.829
PAA140	Contributi da reinvestire :	
	APERTURA ESERCIZIO 2022	920.137
	STERILIZZAZIONE AMMORTAMENTI 2022	-227.525
	Totale al 31/12/2021	692.612

PAA100 - Donazioni e lasciti vincolati ad investimenti

Tale voce accoglie le donazioni vincolate ad investimenti esposte al netto delle sterilizzazioni delle quote di ammortamento.

PAA140 - Contributi da reinvestire

Si riduce per effetto delle sterilizzazioni degli ammortamenti dei cespiti acquistati con i contributi da reinvestire.

Contributi per ripiano perdite

Nel corso del 2022 non sono stati contabilizzati contributi per ripiano perdite anni precedenti.

Utili/perdite portati a nuovo

Di seguito si fornisce il dettaglio, per anno di formazione, delle perdite a nuovo residue e dei contributi per ripiano perdite:

ANNO	PERDITE DA BILANCIO D'ESERCIZIO	CONTRIBUTI PER RIPIANO PERDITE INCASSATI AL 31/12/2019	Adeguamento D.Lgs. 118/2011	PERDITA A NUOVO AL 31/12/2022
ANNO 2002	29.379.000	29.379.000		
ANNO 2003	36.790.520	36.790.520		0
ANNO 2004	57.082.842	57.082.842		0
ANNO 2005				0
ANNO 2006	31.533.062	31.533.062		0
ANNO 2007	47.148.065	47.046.753		101.312
ANNO 2008	11.905.557	11.905.557		0
ANNO 2009				0
ANNO 2010	10.845.578	10.845.578		0
ESERCIZIO 2014	Adeguamento fondi di ammortamento alle nuove aliquote di cui all' Allegato 3 del D.Lgs. 118/2011 per i cespiti acquistati in conto esercizio ed entrati in ammortamento negli anni 2011 e retro			1.246.243
TOTALE	224.684.624	224.583.312	0	1.347.555

Di seguito si fornisce dettaglio informativo in merito agli utili portati a nuovo degli esercizi precedenti con indicazione analitica degli utili già destinati ad investimenti o alla copertura di perdite per ciascun anno di formazione:

ANNO	UTILE DA BILANCIO	UTILIZZO PER INVESTIMENTI	UTILIZZO PER ALTRO	UTILI A NUOVO AL 31/12/2022
ANNO 2002	552.901			552.901
ANNO 2003	604.798			604.798
ANNO 2004	502.012			502.012
ANNO 2005	670.209			670.209
ANNO 2006				0
ANNO 2007				0
ANNO 2008	231.219			231.219
ANNO 2009	1.080.627			1.080.627
ANNO 2010				0
ANNO 2011	34.396			34.396
ANNO 2012	55.451			55.451
ANNO 2013	727.030			727.030
ANNO 2014	2.769.678			2.769.678
ANNO 2015	994.242			994.242
ANNO 2016	1.474.023			1.474.023
ANNO 2017	518.189			518.189
ANNO 2018	61.477			61.477
ANNO 2019	53.401			53.401
ANNO 2020	70.113			70.113
ANNO 2021	1.609			1.609
TOTALE	10.401.375	0	0	10.401.375

Utile/perdita dell'esercizio

Tale voce espone il risultato netto dell'esercizio quale differenza fra costi e ricavi imputati al conto economico dell'esercizio 2022.

ANNO	UTILE DA BILANCIO
ANNO 2022	29.982

CA

12. Fondi per rischi e oneri

Gli accantonamenti per rischi ed oneri sono destinati esclusivamente a coprire perdite o debiti di natura determinata, di esistenza certa o probabile, dei quali, tuttavia, alla chiusura dell'esercizio 2022 sono indeterminati sia l'ammontare che la data di accadimento.

Il fondo per rischi e oneri al 31.12.2022 ammonta a € 72.650.977,06 come dettagliato nelle tabelle di seguito riportate.

Tab. 36 - Consistenza e movimentazioni dei fondi rischi e oneri

CODICE MOD. SP	FONDO RISCHI E ONERI	Consistenza iniziale	Accantonamenti dell'esercizio	Riclassifiche dell'esercizio	Utilizzi	Valore finale al 31/12/2022
PBA000	FONDI PER IMPOSTE, ANCHE DIFFERITE	347.232				347.232
PBA010	FONDI PER RISCHI:	26.658.765	7.610.770		2.724.350	31.545.185
PBA020	Fondo rischi per cause civili e oneri processuali	12.091.288	4.377.821		709.096	15.760.013
	Altri Fondi rischi per cause civili oneri processuali 2009 e retro	1.126.753			424.685	702.068
	Altri Fondi rischi per cause civili oneri processuali ed altro 2012	468				468
	Altri Fondi rischi per cause civili oneri processuali ed altro 2013	594.368				594.368
	Altri Fondi rischi per cause civili oneri processuali ed altro 2014					
	Altri Fondi rischi per cause civili oneri processuali ed altro 2015	959.231			4.188	955.043
	F.do rischio su credito v/maugeri	0				0
	Altri Fondi rischi per cause civili oneri processuali ed altro 2016 -2017 - 2018 -2019	6.196.779	4.377.821		280.223	10.294.377
	F.do rischi contenzioso Disabili Psichici	3.213.688				3.213.688
PBA030	Fondo rischi per contenzioso personale dipendente	717.498	81.044		441.634	356.907
PBA040	Fondo rischi connessi all'acquisto di prestazioni sanitarie da privato	62.369	635.886			698.255
PBA050	Fondo rischi per copertura diretta dei rischi (autoassicurazione)	13.663.890	2.474.769		1.573.620	14.565.039
PBA051	Fondo rischi per franchigia assicurativa	123.721	41.250			164.971
PBA060	Altri fondi rischi:					
PBA070	FONDI DA DISTRIBUIRE:					
PBA080	FSR indistinto da distribuire					
PBA090	FSR vincolato da distribuire					
PBA100	Fondo per ripiano disavanzi pregressi					
PBA110	Fondo finanziamento sanitario aggiuntivo corrente LEA					
PBA120	Fondo finanziamento sanitario aggiuntivo corrente extra LEA					
PBA130	Fondo finanziamento per ricerca					
PBA140	Fondo finanziamento per investimenti					

FONDO RISCHI E ONERI	Valore finale al 31/12/2021	Riclassifiche economiche Giroconti	Accantonamenti dell'esercizio	Utilizzi 2022	Valore finale al 31/12/2022 (*)	CODICE MOD. SP CORRETTO
Fondi oneri per progetto vincolato " guadagnare salute "	345				345	PBA151

FONDO RISCHI E ONERI	Valore finale al 31/12/2021	Riclassifiche economiche Giroconti	Accantonamenti dell'esercizio	Utilizzi 2022	Valore finale al 31/12/2022 (*)	CODICE MOD. SP CORRETTO
Fondi oneri per progetto vincolato 2008 e retro ex ASL. 1 CODICE 101	7.368				7.368	PBA151
Fondi oneri per progetto vincolato 2008 e retro ex ASL. 1 CODICE 101						PBA151
Fondo oneri per prevenzione brucellosi randagismo	7.365				7.365	PBA151
F.do Incentivazione produzione plasma	457.590				457.590	PBA151
F.do Potenziamento attività specialistica ambulatoriale interna D.A. n.1975/12	23.640				23.640	PBA151
F.do Programma dismissione ospedali giudiziari	190.000			41.313	148.687	PBA151
Accantonamenti per quote inutilizzate contributi da Regione per quota FS "finalizzato" (quota dello 0,1% ai sensi dell'art.25 comma 13 l-r. n. 19/2005)	41.902				41.902	PBA151
Contributo cura dipendenza gioco d'azzardo FSR 2015 + 2016 + 2017+ 2018	990.694			3.597	987.097	PBA151
Accantonamento per autismo 2015 FSR 2015	336.608			59.800	276.808	PBA151
F.do intervento integrativo transculturale assistenza psichiatrica	64.658				64.658	PBA151
Storno fondi nota Direzione Generale prot.140255 del 01/09/2016	209.252			162.232	47.020	PBA151
FONDO RESIDUO CONTRIBUTI COVID -19	2.352.268			2.352.268		PBA151
ACCANTONAMENTI CONTRIBUTI D.A. 657/2022			1.675.173		1.675.173	PBA151
Integrazione contributo Farmacie Rurali 2022 L. R. n. 16/2022 art. 13 c.69			14.515		14.515	PBA151
Contributo per la riorganizzazione dei laboratori Anno 2022			280.467		280.467	PBA151
Contributo per la riorganizzazione dei laboratori Anno 2021			26.127		26.127	PBA151
Contributo Covid residuo 2022 "utilizzo flessibile"			723.700	723.700		PBA151
	4.681.689		2.719.982	3.342.910	4.058.761	
FONDO RISCHI E ONERI	Valore finale al 31/12/2021	Riclassifiche economiche Giroconti	Accantonamenti dell'esercizio	Utilizzi 2022	Valore finale al 31/12/2022 (*)	CODICE MOD. SP CORRETTO
VERIFICHE PERIODICHE APPARECCHI DI SOLLEVAMENTO	30.000				30.000	PBA160
Implementazione e supporto regolamento REACH - Potenziamento dei dipartimenti di prevenzione	27.000				27.000	PBA160
Fondi oneri per progetto vincolato "accogliere un sorriso "	570				570	PBA160
Fondi oneri Piano sanitario 2010 Azioni 2.2 assistenza ai pazienti affetti da demenza	181.277			109.200	72.077	PBA160
Fondi oneri Piano sanitario 2010 Azioni 5.3 Biobanche oncologiche per la cons.studio	115.000				115.000	PBA160
Fondo PSN 2011 1.1 Potenziamento della rete informativa dell'assistenza territoriale	9.554				9.554	PBA160
Fondo PSN 2011 2.4 Potenziamento UVA nelle Aziende Sanitarie Provinciali	75.246			64.698	10.548	PBA160
3.1 Percorsi assistenziali nelle Speciali Unità di Accoglienza Permanente (SUAP) per soggetti in SV o in SMC	35.063				35.063	PBA160

FONDO RISCHI E ONERI	Valore finale al 31/12/2021	Riclassifiche economiche Giroconti	Accantonamenti dell'esercizio	Utilizzi 2022	Valore finale al 31/12/2022 (*)	CODICE MOD. SP CORRETTO
Fondo PSN 2011 8.1 Accredita-mento punti UNICEF e parto analge-sia	3.129				3.129	PBA160
Fondo PSN 2011 10.1 Programma "Paziente esperto e consapevole" formazione di promotori di salute per la gestione efficace efficiente e patient-centred delle patologie croni-che	8.863				8.863	PBA160
Fondo PSN 2011 12.1 Presa in cari-co dei disturbi mentali nella persona anziana - Attivazione di Centri terri-toriali di Psicogeriatría afferenti al DSM	50.500			49.727	773	PBA160
Fondo PSN 2011 Specialisti Con-venzionati Esperni DDG 2684/11	35.049				35.049	PBA160
Fondo PSN anno 2012 D.A. 139/13 DDG 703/13	191.421				191.421	PBA160
F.do PSN 2013 finanziato nel 2014	846.214				846.214	PBA160
PSN 2014 EROGATI NEL CORSO DEL 2017	1.305.408			121.158	1.184.250	PBA160
PSN 2015 EROGATI NEL CORSO DEL 2017	355.645	-4.500			351.145	PBA160
PSN 2016 EROGATI NEL CORSO DEL 2017	1.143.147			25.001	1.118.146	PBA160
PSN 2012 LINEA 1 BIS ACCESSO IMMIGRATI AI SERVIZI	32.198				32.198	PBA160
F.DO PER QUOTE BORSE DI STUDIO MMG						PBA160
PSN 2017 EROGATI NEL CORSO DEL 2018	151.556			18.270	133.286	PBA160
PSN 2017 LINEA PROG. 2 ERO-GATO 2019	535.800				535.800	PBA160
PSN 2016 ONCOLOGIA EROGA-TO 2019	15.000				15.000	PBA160
ECONOMIE PROGETTI PSN AN-NI PRECENTENTI VINCOLATI	927.612	4.500			932.112	PBA160
OBIETTIVO PSN 2017 ASSE-GNAZIONE RISORSE LINEA 4 Piano Naz. Prev.	300.000				300.000	PBA160
OBIETTIVO PSN 2018 ASSE-GNAZIONE RISORSE LINEA 4 Piano Naz. Prev.	238.000			6.287	231.713	PBA160
PROGETTI OBIETTIVI DI PSN 2017 PER ATTIVITA' DI REACH-CLP	20.000				20.000	PBA160
PSN 2017 GESTIONE DELLA CRONICITA' LINEA PROGET-TUALE 5.1 - 5.3 - 5.4 - 6.1 - 6.2	1.804.650			44.174	1.760.476	PBA160
PSN 2018 LINEA PROGETTUA-LE 1 E 2	252.151				252.151	PBA160
ASSEGNAZIONE PROGETTO EUROPEO	83.177				83.177	PBA160
PROGETTO PROMIS II TRANCE ANNO 2021	3.496			3.496		PBA160
PSN 2019	470.600			12.610	457.990	PBA160
SALDO PROGETTO PROMIS 2021	2.988			2.988		PBA160
CONTRIBUTO PER PREVEN-ZIONE SECONDARIA MALAT-TIE PROFESSIONALI	54.623				54.623	PBA160
ASP CATANIA			24.650		24.650	PBA160
INC.PSN 2017 MANTE-NIM.INCREMEN.CURE PALLIA-TIVE 70%			344.692		344.692	PBA160
PSN 2018 LINEA 3 SALDO MA-NETEN.INCREM.CURE PALLIAT			342.545		342.545	PBA160
PSN 2019 SALDO MAN-TEN.INCREM.CURE PALLIATI-VE 100%			366.988		366.988	PBA160
PSN ANNO 2020 LINEA 3 CURE			352.125		352.125	PBA160

FONDO RISCHI E ONERI	Valore finale al 31/12/2021	Riclassifiche economiche Giroconti	Accantonamenti dell'esercizio	Utilizzi 2022	Valore finale al 31/12/2022 (*)	CODICE MOD. SP CORRETTO
PALLIATIVE						
PSN 2021 LINEA 3 CURE PALLIATIVE			386.870		386.870	PBA160
INC. SOMME X FASCIC. SANIT.ELETRRON.DA 2018 A 2020			288.767		288.767	PBA160
PSN 2021 LINEA 4			532.268		532.268	PBA160
D.D.A.A. 334/2022 E 657/22 RECUPERO LISTE ATTESA						PBA160
INCASSO SOMME GAP 2019			216.523		216.523	PBA160
INTR FSR X PROVEN.DERIV.SANZIONI AMMINIS.						PBA160
D.D.G. 1057/22 D.D.S 374/23 D.D.S. 246/22			386.688		386.688	PBA160
	9.304.936		3.242.116	457.609	12.089.443	
FONDO RISCHI E ONERI	Valore finale al 31/12/2021	Riclassifiche economiche Giroconti	Accantonamenti dell'esercizio	Utilizzi 2021	Valore finale al 31/12/2022 (*)	CODICE MOD. SP CORRETTO
Individuazione della rete Sanitaria regionale per gli interventi di prevenzione e cura della violenza di genere (ASP PALERMO)						PBA170
Progetto Reazione avversa Farmaci (da risconti passivi)	24.000				24.000	PBA170
Finanziamento Borsa di studio per raccolta farmaci rev. 2446 2013 I.M.-S. HEALTH SpA (da sconto passivo)	10.000				10.000	PBA170
PSN 2013 CODICE ROSA PARTNER	15.000			4.786	10.214	PBA170
TRANCE I PROGETTO SILVER	8.306				8.306	PBA170
ACCORDO ASP TRAPANI ASP AGRIGENTO	25.307				25.307	PBA170
FARMACI ONCOLOGICI ASP MESSINA	7.200				7.200	PBA170
PROGETTO CELIACHIA EROGATO 2019	50.504				50.504	PBA170
INCASSO PSN OBIETTIVI DI SERVIZIO 2019 QSN	383.164				383.164	PBA170
ASP TRAPANI ASSEGNAZIONE PATNER PROGETTO EUROPEO	62.020				62.020	PBA170
ASP TRAPANI PER 8 EVENTI FORMATIVI	34.605				34.605	PBA170
ASP TRAPANI ACCORDO ATTUATIVO	5.490				5.490	PBA170
ASP TRAPANI RIMBORSO A SALDO PROGETTO FAMI SILVER	9.461				9.461	PBA170
GIOCO D'AZZARZO PATOLOGICO CONTRIBUTO EXSTRA FONDO 2016	107.879			20.300	87.580	PBA170
INCASSO PROGETTO TURCHIA	4.345		10.345	14.690		PBA170
INCASSO PROGETTO TURCHIA	4.345			4.345		PBA170
Prevenzione secondaria malattie professionali e sicurezza nei luoghi di lavoro DDAA 1122/2020 e 1026/2020	123.990				123.990	PBA170
ASP 10 SAN DONATO PIAVE PROGETTO PROMIS	3.496			3.496		PBA170
Rimborso quota di cofinanziamento Ministero dell'Ambiente	0				0	PBA170
ACC.TO QUOTA CONTRIBUTI DIS. GRAVISSIMI 2020						PBA170
INCASSO PROGETTO 3031 COOPERAZIONE	48.500			27.366	21.134	PBA170
INTEG. PROG. GIOICO D'AZZARDO	218.624			2.074	216.550	PBA170

FONDO RISCHI E ONERI	Valore finale al 31/12/2021	Riclassifiche economiche Giroconti	Accantonamenti dell'esercizio	Utilizzi 2022	Valore finale al 31/12/2022 (*)	CODICE MOD. SP CORRETTO
D.A. N. 1122 DEL 01/12/2022 PROV. DER. SANZIONI						PBA170
	1.146.236		10.345	77.056	1.079.525	

PBA000 Fondi per imposte

Tale voce espone le potenziali passività di natura fiscale, ancora non determinate nel loro ammontare.

PBA010 Fondi per rischi

L'accantonamento per rischi ed oneri per le cause in corso al 31.12.2022 è stato stimato considerando il principio della competenza economica, il principio di prudenza ed il principio di attendibilità delle stime.

In questo senso, la stima non deve superare le somme necessarie, evitando di gravare il bilancio con l'imputazione di costi il cui valore è aleatorio e/o arbitrario, tenendo conto che la valutazione del grado di soccombenza è estremamente difficile.

L'elaborazione tiene conto della ponderazione dei seguenti elementi e precisamente:

- 1) percentuale media di soccombenza considerata nella valutazione;
- 2) ammontare complessivo del *petitum* al 31/12/2022.

Resta confermata, come dichiarato dal competente Servizio Legale, la consapevolezza che la valutazione del grado di soccombenza tra il singolo rischio ed il corrispondente accantonamento è estremamente difficile, in quanto il giudice, riguardo a ciascun procedimento e alla molteplicità e mutevolezza delle singole circostanze che intervengono, potrebbe addivenire ad una quantificazione diversa rispetto a quella stimata.

La tabella soprastante espone il valore del fondo rischi al 31/12/2022 pari a € 31.545.185,24.

Nell'allegato "2" si espone l'elenco delle controversie sorte *ex novo* nel periodo 01/01/2022 – 31/12/2022 con il relativo valore del *petitum*, se determinabile.



Tab. 37 - Dettaglio movimentazioni quota inutilizzata contributi da Regione o P.A. per quota F.S.R. vincolato

DETTAGLIO QUOTE INUTILIZZATE CONTRIBUTI	ASSEGNAZIONE INIZIALE CONTRIBUTIVO		UTILIZZI / COSTI FSR												FONDO AL 31/12/2022												
	Esercizio	Importo contributo	Esercizio e precedenti 2011	Esercizio 2012	Esercizio 2013	Esercizio 2014	Esercizio 2015	Esercizio 2016	Esercizio 2017	Esercizio 2018	Esercizio 2019	Esercizio 2020	Esercizio 2021	Esercizio 2022													
QUOTE INUTILIZZATE CONTRIBUTI DA REGIONE O PROVINCIA AUTONOMA PER QUOTA FSR VINCOLATO	2015	4.090.282	UTILIZZO COME DA NEGOZIAZIONE DELLE RISORSE ECONOMICHE 2018								686.000																
			INVESTIMENTI								489.269	19.023															
			Girocnoto a codice PAA090										2.895.990														
	2016	10.799.000	UTILIZZO COME DA NEGOZIAZIONE DELLE RISORSE ECONOMICHE 2018									3.380.974															
			INVESTIMENTI									436.256	850.876														
			Girocnoto a codice PAA090											5.915.958													
	2017	10.197.000	B.2) Acquisti di servizi non sanitari									214.936															
			Girocnoto a codice PAA090											8.031.920													
			INVESTIMENTI												2.134.622												
	2009 dal 2007 al 2016	33.236	B.2) Acquisti di servizi sanitari	4.814																							
B.1) Acquisti di beni															203.925	93.477											
B.2) Acquisti di servizi sanitari																132.027	53.571										
		3.157.571																								570	
																											0

7

DETTAGLIO QUOTE INUTILIZZATE CON-TRIBUTI	ASSEGNAZIONE INIZIALE CONTRIBUTO		UTILIZZI / COSTI FSR											FONDO AL 31/12/2022		
	Esercizio	Importo contributo	Tipologia	Esercizio e precedenti 2011	Esercizio 2012	Esercizio 2013	Esercizio 2014	Esercizio 2015	Esercizio 2016	Esercizio 2017	Esercizio 2018	Esercizio 2019	Esercizio 2020		Esercizio 2021	Esercizio 2022
			Riclassifica						2.674.571							
2009/2013/2014/2015	40.000	Riclassifica							30.000							
2009	40.750	B.2) Acquisti di servizi sanitari								10.000						
2009	30.000	B.2) Acquisti di servizi sanitari							40.750							
2009	511.293	B.2) Acquisti di servizi sanitari	12.000						18.000							
												511.293				
2009	36.000	Personale											28.950	5.791		
		B.1) Acquisti di beni							915						344	
2007/2008	1.936.515	UTILIZZO COME DA NEGOZIAZIONE DELLE RISORSE ECONOMICHE 2016 VERBALE DEL 05/12/2016							547.524							417.052
2007/2008	826.508	B.2) Acquisti di servizi sanitari	702.079						188.316	81.544						
2007	598.000	B.2) Acquisti di servizi sanitari	188.317											188.119		
2007/2008	100.952	B.2) Acquisti di servizi sanitari												221.564		
2007	66.500	B.2) Acquisti di servizi sanitari														
2008	344.555	B.2) Acquisti di servizi sanitari														
2008 e retro	42.937	B.2) Acquisti di servizi sanitari												42.937		
2010	41.700	INVESTIMENTI							1.585							

DETTAGLIO QUOTE INUTILIZZATE CONTRIBUTI	ASSEGNAZIONE INIZIALE CONTRIBUTO		UTILIZZI / COSTI FSR											FONDO AL 31/12/2022	
	Esercizio	Importo contributo	Tipologia	Esercizio e precedenti 2011	Esercizio 2012	Esercizio 2013	Esercizio 2014	Esercizio 2015	Esercizio 2016	Esercizio 2017	Esercizio 2018	Esercizio 2019	Esercizio 2020		Esercizio 2021
			B.2) Acquisti di servizi sanitari	39.210					284	621					
2011/2014	1.065	B.2) Acquisti di servizi sanitari						1.065							0
2011	15.000	Riclassifica						15.000							
2012	24.900	Riclassifica						24.900							
2012/2013/2014/2015/2016	2.503.600	B.2) Acquisti di servizi sanitari		15.699					77.835						
		UTILIZZO COME DA NEGOZIAZIONE DELLE RISORSE ECONOMICHE 2016 VERBALE DEL 05/12/2016						1.952.476							457.590
2012	88.600	B.2) Acquisti di servizi sanitari									64.960				23.640
2013	200.000	B.2) Acquisti di servizi sanitari											10.000	41.313	148.687
2014	456.669	B.2) Acquisti di servizi sanitari						456.669							
2014/2015	1.447.600	B.2) Acquisti di servizi sanitari							31.200	117.000	156.598	935.150	165.750		41.902
2014	472.500	INVESTIMENTI							389.669		82.831				0
2014/2015	2.300.000	Giroconto a codice PAA090									1.609.582				
2014	3.208.000	INVESTIMENTI							524.297		158.271	7.850			
		B.3) Acquisti di servizi non sanitari							83.782		20.868				
		Giroconto a codice PAA090									3.103.350				
2014/2015	1.865.000	Giroconto a codice PAA090										1.823.163			
		B.3) Acquisti di													

DETTAGLIO QUOTE INUTILIZZATE CON TRIBUTI	ASSEGNAZIONE INIZIALE CONTRIBUTO		UTILIZZI / COSTI FSR										FONDO AL 31/12/2022			
	Esercizio	Importo contributo	Tipologia	Esercizio e precedenti 2011	Esercizio 2012	Esercizio 2013	Esercizio 2014	Esercizio 2015	Esercizio 2016	Esercizio 2017	Esercizio 2018	Esercizio 2019		Esercizio 2020	Esercizio 2021	Esercizio 2022
			servizi non sanitari													
	2015	193.886	B.2) Acquisti di servizi sanitari								28.421	13.416				
	2015/2016	1.412.390	B.2) Acquisti di servizi sanitari						148.975	20.351	17.196					7.364
	2015	636.609	B.2) Acquisti di servizi sanitari							10.058	188.000	165.000		58.638	3.597	987.097
	2015/2016	72.631	Investimenti									3.986				276.808
	2005	82.764	B.2) Acquisti di servizi sanitari						5.006	72.453	5.305					64.658
	2016	52.823	B.2) Acquisti di servizi sanitari											52.823		-
	2013 e retro	24.000	B.2) Acquisti di servizi sanitari													24.000
	2013 e retro	10.000	B.2) Acquisti di servizi sanitari													10.000
	2016	2.744.471	B.6) Costi del personale						58.749							47.019
	2015	2.955.649	B.2) Acquisti di servizi sanitari						568.566	686.538	534.691	146.133		5.642		
	2017	8.306	B.3) Acquisti di servizi non sanitari													8.306
	2017/2018	3.700.000	Giroconto a codice PAA090									3.000				25.307
	2017	188.839	B.2) Acquisti di servizi sanitari									2.895.649				-
	2018	7.200	B.2) Acquisti di servizi sanitari											188.839		-
	2019	535.800														7.200
																535.800

DETTAGLIO QUOTE INUTILIZZATE CONTRIBUTI	UTILIZZI / COSTI FSR													FONDO AL 31/12/2022			
	ASSEGNAZIONE INIZIALE CONTRIBUTO		Esercizio e precedenti 2011	Esercizio 2012	Esercizio 2013	Esercizio 2014	Esercizio 2015	Esercizio 2016	Esercizio 2017	Esercizio 2018	Esercizio 2019	Esercizio 2020	Esercizio 2021		Esercizio 2022		
	Esercizio	Importo contributo															
2019	2019	15.000												4.786	10.214		
2019	2019	50.504													50.504		
2019	2019	2.700.901	GIROCONTO								9.000				2.691.901		
2020	2020	383.164													383.164		
2020	2020	352.885	investimenti										244.976		107.909		
2020	2020		B.2) Acquisti di servizi sanitari										472.880				
2020	2020	4.160.349	Personale										1.335.202		2.487.442		
				946.420	15.699							7.641.582	1.198.137	6.894.632	35.226.353,2	271.728	8.871.479

DETTAGLIO QUOTE INUTILIZZATE CONTRIBUTI	UTILIZZI / COSTI													FONDO AL 31/12/2021					
	ASSEGNAZIONE INIZIALE CONTRIBUTO		Esercizio e precedenti 2011	Esercizio 2012	Esercizio 2013	Esercizio 2014	Esercizio 2015	Esercizio 2016	Esercizio 2017	Esercizio 2018	Esercizio 2019	Esercizio 2020	Esercizio 2021		Esercizio 2022				
	Esercizio	Importo contributo																	
2009	2009	2.518.094	B.1) Acquisti di beni	133.076	656														
			B.2) Acquisti di servizi sanitari	1.301.568	284.234	98.480	291.830	31.983											
			B.3) Acquisti di servizi non sanitari	24.200	86.977	101.841													
			B.6) Costi del personale	1.907	1.662	1.998													
			Altri costi (dettagliare)																
			Totale	1.301.568	316.866	373.529	291.830	31.983											

DETTAGLIO QUOTE INUTILIZZATE CONTRIBUTI	ASSEGNAZIONE INIZIALE CONTRIBUTO		UTILIZZI / COSTI												FONDO AL 31/12/2021				
	Esercizio	Importo contributo	Tipologia	Esercizio e precedenti 2011	Esercizio 2012	Esercizio 2013	Esercizio 2014	Esercizio 2015	Esercizio 2016	Esercizio 2017	Esercizio 2018	Esercizio 2019	Esercizio 2020	Esercizio 2021		Esercizio 2022			
2010	7.290.723	B.1) Acquisti di beni	2.240	4.690	5.856														
		B.2) Acquisti di servizi sanitari	936.951	126.899	308.063	275.913	90.998	36.307								109.200,0			
		B.3) Acquisti di servizi non sanitari	170.520	188.853	14.118	97.448													
		B.6) Costi del personale	66.919	710			6.081	10.712											
		Altri costi (dettagliare)																	
		Investimenti	108.503	858.880				311.159		16.941									
		ECONOMIE PROGETTI PSN ANNI PRECEDENTI VINCOLATI																	
		Permutazione, costi non sterilizzati negli anni precedenti							1.622.110										
		Totale	936.951	775.830	1.180.032	328.037	97.079	63.861	1.306.027										
		2011	5.164.699	B.1) Acquisti di beni		38.199	1.355	67.289	7.200	10.633									
B.2) Acquisti di servizi sanitari				1.250.636	172.336	307.971	177.478	387.506	48.000										
B.3) Acquisti di servizi non sanitari				20.507	184.321	55.528		52.436	48.500										
B.6) Costi del personale				30.126	1.964			2.000	9.984										
Altri costi (dettagliare)																			
Investimenti				60.549	19.533	180.233	20.039												
Permutazione, costi non sterilizzati negli																			
Totale																			
Totale																			
Totale																			

3

DETTAGLIO QUOTE INUTILIZZATE CONTRIBUTI	ASSEGNAZIONE INIZIALE CONTRIBUTO		UTILIZZI / COSTI										FONDO AL 31/12/2021		
	Esercizio	Importo contributo	Tipologia	Esercizio precedenti 2011	Esercizio 2012	Esercizio 2013	Esercizio 2014	Esercizio 2015	Esercizio 2016	Esercizio 2017	Esercizio 2018	Esercizio 2019		Esercizio 2020	Esercizio 2021
			ECONOMIE PROGETTI PSN ANNI PRECEDENTI VINCOLATI									340.075			
			Permutazione, costi non sterilizzati negli anni precedenti												
			Totale				12.000	275.798	1.121.829	208.593	484.761,6	4.365,0	85.885		
			B.1) Acquisti di beni						45.633	24.559	8.561				
			B.2) Acquisti di servizi sanitari						30.000	38.718	90.823	25.144	93.496		
			B.3) Acquisti di servizi non sanitari						54.631	141.513	6.929	3.468			
			B.6) Costi del personale						529	181.820	138.823	78.501	15.694	95.554	
			Altri costi (dettagliare)												
	2014	2.941.230	Investimenti						96.774	18.361	64.841				25.604
			ECONOMIE PROGETTI PSN ANNI PRECEDENTI VINCOLATI								475.803				
			Permutazione, costi non sterilizzati negli anni precedenti												
			Totale						227.568	404.971	785.780,5	107.113,1	109.190	121.158	
			B.1) Acquisti di beni							860		6.325			
			B.2) Acquisti di servizi sanitari						1.300	174.035	126.625		17.220	4.509	
	2015	1.709.943	B.3) Acquisti di servizi non sanitari							172	58.769		30.076		
															1.185.450

DETTAGLIO QUOTE INUTILIZZATE CONTRIBUTI	ASSEGNAZIONE INIZIALE CONTRIBUTO		UTILIZZI / COSTI										FONDO AL 31/12/2021			
	Esercizio	Importo contributo	Tipologia	Esercizio e precedenti 2011	Esercizio 2012	Esercizio 2013	Esercizio 2014	Esercizio 2015	Esercizio 2016	Esercizio 2017	Esercizio 2018	Esercizio 2019		Esercizio 2020	Esercizio 2021	Esercizio 2022
			personale													
			Altri costi													
			Investimenti													
			Permutazione, costi non sterilizzati negli anni precedenti													
			Totale													

28

Tab. 38 – Dettaglio movimentazioni quota inutilizzata contributi vincolati da soggetti pubblici (extra fondo)

DETTAGLIO QUOTE INUTILIZZATE CONTRIBUTI	ASSEGNAZIONE INIZIALE CONTRIBUTO		UTILIZZI / COSTI															
	Esercizio	Importo contributo	Tipologia	Esercizio e precedenti 2011	Esercizio 2012	Esercizio 2013	Esercizio 2014	Esercizio 2015	Esercizio 2016	Esercizio 2017	Esercizio 2018	Esercizio 2019	Esercizio 2020	Esercizio 2021	Esercizio 2022			
Contributo comune di Agrigento per Autismo	2017	58.000	B.1) Acquisti di beni															
			B.2) Acquisti di servizi sanitari								55.812							
			B.3) Acquisti di servizi non sanitari															
			B.6) Costi del personale									2.188						
			Altri costi (dettagliare)															
			Investimenti															
			Permutazione, costi non sterilizzati negli anni precedenti															
			Totale										55.812					
			B.1) Acquisti di beni															
			Riclassifiche															
Restituzione cofinanziamento rideterminazione POIN energetico 2007/2013 - Ministero Ambiente e Territorio	2018	1.285.416	B.3) Acquisti di servizi non sanitari															
			B.6) Costi del personale															
			Altri costi (dettagliare)															
			Investimenti															
			Permutazione, costi non sterilizzati negli anni precedenti															
			Giroconto a codice PAA090												1.242.730			
			Totale															
			B.1) Acquisti di beni															
			Riclassifiche															
			B.3) Acquisti di servizi non sanitari															
B.6) Costi del personale																		
Altri costi (dettagliare)																		
Investimenti																		
Permutazione, costi non sterilizzati negli anni precedenti																		
Giroconto a codice PAA090																		
Totale																		
ASP 10 SAN DONATO PIAVE PROGETTO PROMIS	2020	3.496																
ACC.TO QUOTA CONTRIBUTI DIS. GRAVISSIMI	2020	124.972														124.972		

3

PBA200 Altri fondi per oneri e spese

CODICE MOD. SP	FONDO RISCHI E ONERI	Consistenza iniziale	Accantonamenti dell'esercizio	Riclassifiche dell'esercizio	Utilizzi	Valore finale al 31/12/2022
PBA180	Quote inutilizzate contributi per ricerca	-				
PBA190	Quote inutilizzate contributi vincolati da privati	-				
PBA200	ALTRI FONDI PER ONERI E SPESE:	22.085.804	7.937.047	0	6.492.020	23.530.831
PBA210	Fondi integrativi pensione	-				-
PBA220	Fondi rinnovi contrattuali	18.320.338	6.176.217	0	6.277.796	18.218.759
PBA230	Fondo rinnovi contrattuali personale dipendente	12.466.138	3.836.387		6.150.067	10.152.457
PBA240	Fondo rinnovi convenzioni MMG - PLS - MCA	5.026.207	2.102.610	0	80.032	7.048.784
	<i>Fondo Oneri MMG/PLS/MCA ed altri per rinnovi contrattuali</i>	159.763				159.763
	<i>Fondi Oneri x rinnovo convenzioni MMG/PLS/MCA ed altri 2009</i>					
	<i>Fondo oneri per accordo Pediatri di libera scelta</i>	160.799			80.032	80.767
	<i>F.do indennità Vacanza Contrattuale personale convenzionato (MMG - PLS) art. 09 comma 24 Legge 122/10</i>	4.705.645	2.102.610			6.808.255
PBA250	Fondo rinnovi convenzioni Medici SUMAI	827.994	237.220	0	47.697	1.017.517
	<i>Fondo oneri per indennità vacanza contrattuale Personale Convenzionato anno 2010</i>	245.164			47.697	197.467
	<i>F.do Indennità Vacanza Contrattuale personale convenzionato (SUMAI) anno 2012 art. 09 comma 24 Legge 122/10</i>	582.830	237.220			820.050
PBA260	Altri fondi per oneri e spese	2.620.095	1.146.547	0	16.158	3.750.484
	<i>Fondo spese Risultato di gestione organi Aziendali</i>	328.048			16.158	311.890
	<i>Fondo per perequazione spec. Conv. Esterni</i>	1.549.500	1.146.547			2.696.047
	<i>BIL.2021 ACC.TO DELIBERA 1802 DEL 28/10/21 ACC.TO 0,2% PTI</i>	742.547				742.547
PBA270	Altri Fondi incentivi funzione tecniche art. 113 D.Lgs. 50/2016	1.145.370	614.284		198.066	1.561.588

La voce di bilancio "Fondi rinnovi contrattuali" accoglie gli accantonamenti per i rinnovi dei contratti al personale dipendente e il rinnovo delle convenzioni con i MMG/PLS/MCA e le convenzioni con i medici Sumai.

Per gli accantonamenti dei rinnovi contrattuali del personale convenzionato, del comparto e della dirigenza medica e non medica, si è fatto riferimento ai valori riportati nella tabella allegata alla nota l'Assessorato Regionale della Salute – Dipartimento Regionale per la Pianificazione Strategica, Servizio 5 – "Economico-Finanziario", con nota prot. n. 31121 del 31/05/2023, indirizzata alle Direzioni Generali delle Aziende Sanitarie Provinciali della Sicilia avente per oggetto "Direttiva per la chiusura dei bilanci d'esercizio 2022".

13. Trattamento di fine rapporto

a. Fondo per premi di operosità medici SUMAI

Tale voce accoglie il trattamento di fine rapporto relativo agli specialisti ambulatoriali ed ai medici di medicina dei servizi.

b. Fondo per T.F.R.

Tale voce accoglie gli accantonamenti relativi alla maturazione del debito dell'Azienda nei confronti dei dipendenti assunti con tipologia contrattuale che prevede la corresponsione del T.F.R.

Tab. 41 - Consistenza e movimentazioni del Trattamento di Fine Rapporto

CODICE MOD. SP	TRATTAMENTO DI FINE RAPPORTO	Consistenza iniziale	Accantonamenti dell'esercizio	Utilizzi dell'esercizio	Valore finale
PCA000	Fondo per premi operosità medici SUMAI	2.986.034	423.176	602.984	2.806.226
PCA010	Fondo per trattamento di fine rapporto dipendente	93.365			93.365
	TOTALE TRATTAMENTO DI FINE RAPPORTO	3.079.399	423.176	602.984	2.899.591

14. Debiti

Tale voce accoglie le obbligazioni relative al pagamento di somme a terzi a scadenze predeterminate. I debiti sono iscritti al loro valore nominale e sono esposti in Bilancio al netto di resi, sconti, abbuoni e note di credito.

Tab. 42 - Consistenza e movimentazioni dei debiti

CODICE MOD. SP	DEBITI	Valore iniziale	MOVIMENTI DELL'E-SERCIZIO		Valore finale	di cui per fatture da ricevere	di cui per acquisti di beni iscritti tra le immobilizzazioni
			Incrementi	Decrementi			
PDA000	MUTUI PASSIVI						
	DEBITI V/STATO						
PDA020	Debiti v/Stato per mobilità passiva extraregionale						
PDA030	Debiti v/Stato per mobilità passiva internazionale						
PDA040	Acconto quota FSR v/Stato						
PDA050	Debiti v/Stato per restituzione finanziamenti - per ricerca:						
	...						
	...						
PDA060	Altri debiti v/Stato						
	...						
	...						
PDA070	DEBITI V/REGIONE O PROVINCIA AUTONOMA	24.050.323	112.884.251	112.953.649	23.980.925		
PDA080	Debiti v/Regione o Provincia Autonoma per finanziamenti						
PDA090	Debiti v/Regione o Provincia Autonoma per mobilità passiva intraregionale		112.849.308	112.844.660	4.649		
PDA100	Debiti v/Regione o Provincia Autonoma per mobilità passiva extraregionale						
PDA110	Acconto quota FSR da Regione o Provincia Autonoma						
PDA121	Altri debiti v/Regione o Provincia Autonoma	24.050.323	34.943	108.990	23.976.276		

Mutui

Non sono stati contratti mutui nell'esercizio finanziario 2022. La voce di bilancio "debiti per mutui passivi" ha valore zero.

a. Debiti verso Comuni

Tale voce espone i debiti originati da prestazioni erogate all'Azienda.

CODICE MOD. SP	DEBITI	Valore iniziale	MOVIMENTI DELL'E-SERCIZIO		Valore finale	di cui per fatture da ricevere	di cui per acquisti di beni iscritti tra le immobilizzazioni
			Incrementi	Decrementi			
PDA130	DEBITI V/COMUNI:	575.551	1.677.742	1.867.763	385.529		
	COMUNE DI RIBERA	330.13	158.661	356.202	132.59		

CODICE MOD. SP	DEBITI	Valore iniziale	MOVIMENTI DELL'E-SERCIZIO		Valore finale	di cui per fatture da ricevere	di cui per acquisti di beni iscritti tra le immobilizzazioni
			Incrementi	Decrementi			
		2			1		
	COMUNE DI CANICATTI'	58.379	143.107	75.466	126.020		
	COMUNE DI CAMMARATA	76.657	31.679	57.957	50.379		
	COMUNE DI LICATA	21.403	19.151	21.724	18.830		
	COMUNE DI ALESSANDRIA DELLA ROCCA	11.840	1.197	1.197	11.840		
	COMUNE DI CALTABELLOTTA	5.661	913	913	5.661		
	COMUNE DI AGRIGENTO	3.001	378.419	380.405	1.015		
	COMUNE DI RACALMUTO	8.949	26.521	32.840	2.630		
	COMUNE DI MENFI	4.590	2.000	6.615	-25		
	COMUNE DI NARO	0					
	COMUNE DI CASTELTERMINI	5.068	35.919	40.987			
	COMUNE DI SANTA MARGHERITA DI BELICE	1.511	21.261	21.261	1.511		
	ALTRI COMUNI	48.361	858.913	872.195	35.079		

b. Debiti verso Aziende Sanitarie pubbliche

Tale voce espone i debiti verso le Aziende Sanitarie pubbliche, per prestazioni, consulenze e cessione di beni, sanitari e non, che non sono regolamentate dalla mobilità sanitaria gestita dai flussi informativi.

Di seguito si espone il dettaglio dei debiti in esame:

CODICE MOD. SP	DEBITI	Valore iniziale	MOVIMENTI DELL'E-SERCIZIO		Valore finale	di cui per fatture da ricevere	di cui per acquisti di beni iscritti tra le immobilizzazioni
			Incrementi	Decrementi			
	DEBITI V/AZIENDE SANITARIE PUBBLICHE DELLA REGIONE						
PDA170	Debiti v/Aziende sanitarie pubbliche della Regione - finanziamenti sanitario aggiuntivo corrente LEA						
PDA180	Debiti v/Aziende sanitarie pubbliche della Regione - finanziamenti sanitario aggiuntivo corrente extra LEA						
PDA190	Debiti v/Aziende sanitarie pubbliche della Regione - mobilità in compensazione						
PDA200	Debiti v/Aziende sanitarie pubbliche della Regione - mobilità non in compensazione						
PDA210	Debiti v/Aziende sanitarie pubbliche della Regione - altre prestazioni	11.098.858	16.186.544	21.511.694	5.773.708		
	Debiti v/ASP CL	55.013	192.470	194.329	53.154		
	Debiti v/ASP CT	147.749	25.858	12.781	160.826		
	Debiti v/ASP EN	95.803	64.442	96.574	63.671		
	Debiti v/ASP ME	36.624			36.624		
	Debiti v/ASP PA	4.423.695	15.330.360	15.532.978	4.221.078		
	Debiti v/ASP RG	10.694	258	258	10.694		

28

CODICE MOD. SP	DEBITI	Valore iniziale	MOVIMENTI DELL'ESERCIZIO		Valore finale	di cui per fatture da ricevere	di cui per acquisti di beni iscritti tra le immobilizzazioni
			Incrementi	Decrementi			
	Deb iti V/ ASP SR	4.113	94	4.166	42		
	Deb iti V/ ASP TP	15.182	129.566	129.568	15.180		
	Deb iti V/ AO CANNIZZARO CT	61.836			61.836		
	Deb iti V/ AO GARIBALDI CT	819	960	1.166	614		
	Deb iti V/ AOU POLICLINICO CT	306.663	283.827	459.258	131.233		
	Deb iti V/ AOU POLICLINICO ME	5.000.658	17.286	5.016.116	1.828		
	Deb iti V/ AO VILLA SOFIA CERVELLO	408.197	35.767	33.165	410.799		
	Deb iti V/ AO CIVICO PA	42.682	1.821	24.181	20.323		
	Deb iti V/ AOU POLICLINICO PA	489.129	103.834	7.155	585.808		
PDA220	Debiti v/Aziende Sanitarie pubbliche fuori Regione	322.152	332.208	366.721	287.640		
PDA230	Debiti v/Aziende sanitarie pubbliche della Regione per versamenti c/patrimonio netto						
	TOTALE DEBITI V/AZIENDE SANITARIE PUBBLICHE	11.421.010	16.518.753	21.878.415	6.061.348		

c. Debiti verso fornitori

Tale voce espone i debiti per forniture e prestazioni non ancora pagate ed include i debiti per fatture da ricevere. La consistenza debitoria di fine esercizio è stata iscritta al valore nominale ed è pari a € 108.950,002

Si precisa che i debiti verso i Medici di Base e Pediatri, i debiti verso i Medici di Guardia e i debiti per note di credito da emettere sono stati riclassificati nella voce "altri debiti".

CODICE MOD. SP	DEBITI	Valore iniziale	MOVIMENTI DELL'ESERCIZIO		Valore finale	di cui per fatture da ricevere	di cui per acquisti di beni iscritti tra le immobilizzazioni
			Incrementi	Decrementi			
PDA280	D.VII) DEBITI V/FORNITORI	97.775.380	354.423.295	343.248.673	108.950.002		20.096.640
PDA290	D.VII.1) Debiti verso erogatori (privati accreditati e convenzionati) di prestazioni sanitarie	14.095.510	138.268.177	132.622.254	19.741.432		
PDA291	D.VII.1) Debiti verso erogatori (privati accreditati e convenzionati) di prestazioni sanitarie	21.345.854	137.763.911	132.367.629	26.742.136		
PDA292		- 7.250.344	504.265	254.625	-7.000.704		
PDA300	D.VII.2) Debiti verso altri fornitori	83.679.871	216.155.119	210.626.419	89.208.570		
PDA301	D.VII.2) Debiti verso altri fornitori	86.697.596	214.463.123	208.865.208	92.295.512		

CODICE MOD. SP	DEBITI	Valore iniziale	MOVIMENTI DELL'ESERCIZIO		Valore finale	di cui per fatture da ricevere	di cui per acquisti di beni iscritti tra le immobilizzazioni
			Incrementi	Decrementi			
PDA302		- 3.017.726	1.691.995	1.761.211	-3.086.942		

d. Debiti verso Istituto Tesoriere

I debiti verso l'Istituto Tesoriere si riferiscono all'anticipazione straordinaria di cassa, che alla data del 31/12/2022 non risulta utilizzata.

e. Debiti tributari

Tale voce espone i debiti tributari certi verso l'Erario.

Di seguito si espone il dettaglio dei debiti tributari di quest'Azienda al 31/12/2022:

CODICE MOD. SP	DEBITI	Valore iniziale	MOVIMENTI DELL'ESERCIZIO		Valore finale	di cui per fatture da ricevere	di cui per acquisti di beni iscritti tra le immobilizzazioni
			Incrementi	Decrementi			
PDA320	DEBITI TRIBUTARI:	11.864.379	85.461.507	82.372.050	14.953.836		
	Ritenute Fiscali su lavoratori autonomi	602.957	7.465.642	7.501.173	567.427		
	Ritenute Fiscali su lavoratori dipendenti	6.040.329	40.352.937	38.595.941	7.797.325		
	Debiti V/Erario Conto IVA	15.715	317.324	326.305	6.733		
	Debiti V/Erario Conto IRAP	3.937.769	16.650.947	15.422.424	5.166.292		
	Debiti V/erario C/IVA Split Payment	1.269.548	20.656.193	20.515.947	1.409.793		
	Debiti V/erario c/bollo virtuale	1.938	18.464	10.260	6.266		

f. Debiti verso Istituti Previdenziali, Assistenziali e Sicurezza sociale

I debiti verso INPDAP, INPS, INAIL, ENPAM, ONAOSI ed ENPAV includono gli oneri sociali e le ritenute previdenziali relative al personale dipendente e ai medici convenzionati.

CODICE MOD. SP	DEBITI	Valore iniziale	MOVIMENTI DELL'ESERCIZIO		Valore finale	di cui per fatture da ricevere	di cui per acquisti di beni iscritti tra le immobilizzazioni
			Incrementi	Decrementi			
PDA330	DEBITI V/ISTITUTI PREVIDENZIALI, ASSISTENZIALI E SICUREZZA SOCIALE:	17.313.819	79.018.276	74.402.564	21.929.531		
	DEBITI VERSO EX INPDAP	15.992.883	58.377.445	53.431.415	20.938.913		
	DEBITI VERSO INPS	642.439	2.614.951	2.549.593	707.797		
	DEBITI VERSO INAIL	65.203	1.526.703	1.421.442	170.464		
	DEBITI VERSO ENPAM	192.556	15.214.785	15.711.357	-689.128		
	DEBITI VERSO ONAOSI	274.536	159.995	161.889	272.642		
	ENPAV / DA FATTURE	30.531	804	2.209	29.126		
	ENPAM / DA FATTURE	194.078			194.078		
	EMPAM DA INTRAMOENIA	349			349		
	ENPAV DA INTRAMOENIA	431			431		
	FONDO PENSIONE PERSEO	3.478	18.786	17.929	4.334		
	FONDO PENSIONI SICILIA	34			34		
	DEBITI VERSO ALTRI ISTITUTI PREVIDENZIALI	302.412	1.104.807	1.106.729	300.490		

g. Debiti verso altri

Tale voce residuale accoglie l'esposizione di tutti i debiti che non hanno trovato collocazione nelle voci precedenti.

Di seguito si espone il loro dettaglio.

CODICE MOD. SP	DEBITI	Valore iniziale	MOVIMENTI DELL'ESERCIZIO		Valore finale	di cui per fatture da ricevere	di cui per acquisti di beni iscritti tra le immobilizzazioni
			Incrementi	Decrementi			
PDA340	DEBITI V/ALTRI:	68.216.064	294.433.382	275.764.830	86.884.616		
PDA350	Debiti v/altri finanziatori						
PDA360	Debiti v/dipendenti	37.887.842	166.491.475	159.579.844	44.799.473		
PDA370	Debiti v/gestioni liquidatorie	7.283.995			7.283.995		
PDA380	Altri debiti diversi:	23.044.227	127.941.908	116.184.986	34.801.148		
	DEBITI V /MEDICI DI BASE	7.295.289	38.140.472	37.805.689	7.630.073		
	DEBITI V /SPECIALISTI CONVENZIONATI INTERNI	1.029.195	7.043.610	6.530.678	1.542.128		
	DEBITI V S. TERZI SU EMOLUMENTI STIPENDIALI (ORGANIZZAZIONI SINDACALI, CESSIONARI DIVERSI, PIGNORAMENTI E TRATTENUTE VARIE)	4.588.889	9.231.667	9.198.383	4.622.173		
	DEBITI VERSO ORGANI DIRETTIVI ED ISTITUZIONALI	174.818	566.003	575.468	165.353		
	DEBITI VERSO ASSISTITI	2.084.153	40.574.358	30.563.514	12.094.998		
	DEBITI V /MEDICI DELLA CONTINUITA' ASSISTENZIALE (GUARDIE MEDICHE)	1.760.502	13.997.958	13.206.797	2.551.663		
	DEBITI PER DEPOSITI CAUZIONALI	65.695	36.320		102.015		
	ALTRI DEBITI DIVERSI	6.045.685	18.351.519	18.304.458	6.092.746		

Di seguito si espone il dettaglio della sottovoce "Altri Debiti diversi":

dettaglio della voce "Altri Debiti Diversi"	
DESCRIZIONE	IMPORTO
Totale "Altri debiti Diversi"	6.092.746,48
ATTIVITA' INTRAMOENIA 2017	262.005,14
ATTIVITA' INTRAMOENIA 2018	138.343,72
ATTIVITA' INTRAMOENIA 2019	244.613,96
ATTIVITA' INTRAMOENIA 2020	116.458,37
ATTIVITA' INTRAMOENIA 2021	2.482.890,47
COMPONENTI COMMISSIONI	94.309,97
DEB.V/MED.PREST.INFR.2005	72.585,94
DEB.V/MED.PREST.INFR.2006	67.016,39
DEBITI V/ATTIV. INTRAMOENIA 2010	187.488,85
DEBITI V/ATTIV. INTRAMOENIA 2011	421.405,04
DEBITI V/SO ATTIVITA' INTRAMOENIA 2014	62.228,08
DEBITI V/SO ATTIVITA' INTRAMOENIA 2015	173.179,06
DEBITI VERSO ATTIVITA' INTRAMOENIA 2016	193.746,18
DIVERSI PER ALTRI DEBITI	1.159.772,50
LAURI FRANCESCO	280.000,00

Tab. 43 - Dettaglio dei debiti per anno di formazione

CODICE MOD. SP	DEBITI	DEBITI PER ANNO DI FORMAZIONE					
		Anno 2018 e precedenti	Anno 2019	Anno 2020	Anno 2021	Anno 2022	Totale
PDA070	DEBITI V/REGIONE O PROVINCIA AUTONOMA	22.984.431	7.188	974.144	974.144	-963.631	23.976.276
PDA080	Debiti v/Regione o Provincia Autonoma per finanziamenti - GSA						
PDA081	Debiti v/Regione o Provincia Autonoma per finanziamenti						
PDA090	Debiti v/Regione o Provincia Autonoma per mobilità passiva intra-regionale						
PDA100	Debiti v/Regione o Provincia Autonoma per mobilità passiva extra-regionale						
PDA101	Debiti v/Regione o Provincia Autonoma per mobilità passiva internazionale						
PDA110	Acconto quota FSR da Regione o Provincia Autonoma						
PDA111	Acconto da Regione o Provincia Autonoma per anticipazione ripiano disavanzo programmato dai Piani aziendali di cui all'art. 1, comma 528, L. 208/2015						
PDA112	Debiti v/Regione o Provincia Autonoma per contributi L. 210/92						
PDA120	Altri debiti v/Regione o Provincia Autonoma - GSA						
PDA121	Altri debiti v/Regione o Provincia Autonoma	22.984.431	7.188	974.144	974.144	-963.631	23.976.276
CODICE MOD. SP	DEBITI	DEBITI PER ANNO DI FORMAZIONE					
		Anno 2018 e precedenti	Anno 2019	Anno 2020	Anno 2021	Anno 2022	Totale
PDA130	DEBITI V/COMUNI:	143.058	143	68	174.619	67.641	385.529
	COMUNE DI RIBERA	132.591					132.591
	COMUNE DI CAMMARA-	394			49.985		50.379

27

CODICE MOD. SP	DEBITI	DEBITI PER ANNO DI FORMAZIONE					
		Anno 2018 e precedenti	Anno 2019	Anno 2020	Anno 2021	Anno 2022	Totale
	TA						
	COMUNE DI CANICATTI'				58.379	67.641	126.020
	COMUNE DI LICATA	223	143	68	18.396		18.830
	COMUNE DI ALESSANDRIA DELLA ROCCA				11.840		11.840
	COMUNE DI RACALMUTO	2.630					2.630
	COMUNE DI CALTABELLOTTA	5.482			179		5.661
	COMUNE DI CASTELTERMINI						
	COMUNE DI MENFI	461			337		799
	COMUNE DI AGRIGENTO				1.015		1.015
	COMUNE DI SANTA MARGHERITA DI BELICE				1.510		1.510
	ALTRI	1.278			32.978		34.255
CODICE MOD. SP	DEBITI	DEBITI PER ANNO DI FORMAZIONE					
		Anno 2018 e precedenti	Anno 2019	Anno 2020	Anno 2021	Anno 2022	Totale
	DEBITI V/AZIENDE SANITARIE PUBBLICHE DELLA REGIONE						
PDA160	Debiti v/Aziende sanitarie pubbliche della Regione - per quota FSR						
PDA170	Debiti v/Aziende sanitarie pubbliche della Regione - finanziam ento sanitario aggiuntivo corrente LEA						
PDA180	Debiti v/Aziende sanitarie pubbliche della Regione - finanziam ento sanitario aggiuntivo corrente extra LEA						
PDA190	Debiti v/Aziende sanitarie pubbliche della Regione - mobilità in com pensazione						
PDA200	Debiti v/Aziende sanitarie pubbliche della Regione - mobilità non in com pensazione						
PDA210	Debiti v/Aziende sanitarie pubbliche della Regione - altre prestazioni	750.902	181.318	359.086	9.807.552	5.325.150	5.773.708
PDA220	Debiti v/Aziende Sanitarie pubbliche fuori Regione	16.302	1.047	21.163	283.640	34.512	287.640
PDA230	Debiti v/Aziende sanitarie pubbliche della Regione per versamenti c/patrimonio netto						
	TOTALE DEBITI V/AZIENDE SANITARIE PUBBLICHE	767.204	182.365	380.249	10.091.192	-5.359.662	6.061.348
CODICE MOD. SP	DEBITI	DEBITI PER ANNO DI FORMAZIONE					
		Anno 2018 e precedenti	Anno 2019	Anno 2020	Anno 2021	Anno 2022	Totale
PDA280	DEBITI V/FORNITORI:	5.077.119	1.324.982	-2.441.342	93.814.623	11.174.621	108.950.002
PDA290	Debiti verso erogatori (privati accreditati e convenzionati) di prestazioni sanitarie	-	-	-	20.617.037	5.645.922	19.741.432
PDA291	Debiti verso erogatori (privati accreditati e convenzionati) di prestazioni sa-	358.380	23.146	224.722	20.739.606	5.396.282	26.742.136

CODICE MOD. SP	DEBITI	DEBITI PER ANNO DI FORMAZIONE					
		Anno 2018 e precedenti	Anno 2019	Anno 2020	Anno 2021	Anno 2022	Totale
	nitare						
PDA292	Note di credito da ricevere (privati accreditati e convenzionati)	2.890.415	403.848	3.833.512	122.569	249.640	7.000.704
PDA300	Debiti verso altri fornitori	7.609.154	1.705.684	1.167.448	73.197.585	5.528.699	89.208.570
PDA301	Debiti verso altri fornitori	7.609.154	2.846.735	2.687.045	73.554.662	5.597.915	92.295.512
PDA302	Note di credito da ricevere (altri fornitori)		1.141.052	1.519.597	357.077	69.216	3.086.942
CODICE MOD. SP	DEBITI	DEBITI PER ANNO DI FORMAZIONE					
		Anno 2018 e precedenti	Anno 2019	Anno 2020	Anno 2021	Anno 2022	Totale
PDA320	DEBITI TRIBUTARI:					14.953.836,29	14.953.836
CODICE MOD. SP	DEBITI	DEBITI PER ANNO DI FORMAZIONE					
		Anno 2018 e precedenti	Anno 2019	Anno 2020	Anno 2021	Anno 2022	Totale
	DEBITI V/ISTITUTI PREVIDENZIALI, ASSISTENZIALI E SICUREZZA SOCIALE						
PDA330	DEBITI V/ISTITUTI PREVIDENZIALI, ASSISTENZIALI E SICUREZZA SOCIALE					21.929.530,66	21.929.531
CODICE MOD. SP	DEBITI	DEBITI PER ANNO DI FORMAZIONE					
		Anno 2018 e precedenti	Anno 2019	Anno 2020	Anno 2021	Anno 2022	Totale
PDA340	DEBITI V/ALTRI:	21.205.154	6.618.970	12.104.854	28.287.086	18.668.553	86.884.616
PDA350	Debiti v/altri finanziatori						
PDA360	Debiti v/dipendenti	5.915.594	4.955.370	8.833.932	18.182.946	6.911.631	44.799.473
PDA370	Debiti v/gestioni liquidatorie	7.283.995					7.283.995
PDA380	Altri debiti diversi:	8.005.566	1.663.599	3.270.921	10.104.140	11.756.921	34.801.148
	DEBITI V /M EDICI DI BASE	1.274.546	160.584	562.117	5.298.041	334.784	7.630.072
	DEBITI V /SPECIALISTI CONVENZIONATI INTERNI	503.542			525.653	512.933	1.542.128
	DEBITI V S. TERZI SU EMOLUMENTI STIPENDIALI (ORGANIZZAZIONI SINDACALI, CESSIONARI DIVERSI, PIGNORAMENTI E TRATTENUTE VARIE)	3.999.205		1.200	588.484	33.284	4.622.173
	DEBITI V ERSO ORGANI DIRETTIVI ED ISTITUZIONALI		661	115.532	58.625	9.465	165.353
	DEBITI V ERSO ASSISTITI		677.152	1.325.918	81.083	10.010.845	12.094.998
	DEBITI V /M EDICI DELLA CONTINUITA' ASSISTENZIALE (GUARDIE MEDICHE)		532.170	1.227.069	1.264	791.161	2.551.663
	DEBITI PER DEPOSITI CAUZIONALI				65.695	36.320	102.015
	ALTRI DEBITI DIVERSI	2.228.272	293.033	39.085	3.485.295	47.061	6.092.746

Tab. 44 - Dettaglio dei debiti per scadenza

CODICE MOD. SP	DEBITI	DEBITI PER SCADENZA		
		Entro 12 mesi	Tra 1 e 5 anni	Oltre 5 anni
PDA000	MUTUI PASSIVI			
PDA 020	Debiti v/Stato per mobilità passiva extraregionale			
PDA 030	Debiti v/Stato per mobilità passiva internazionale			
PDA 040	Acconto quota FSR v/Stato			
PDA 050	Debiti v/Stato per restituzione finanziamenti - per ricerca:			
PDA 060	Altri debiti v/Stato			
	DEBITI V/REGIONE O PROVINCIA AUTONOMA	2.249.251	21.731.674	
PDA 080	Debiti v/Regione o Provincia Autonoma per finanziamenti			
PDA 090	Debiti v/Regione o Provincia Autonoma per mobilità passiva intraregionale	4.648		
PDA 100	Debiti v/Regione o Provincia Autonoma per mobilità passiva extraregionale			
PDA 110	Acconto quota FSR da Regione o Provincia Autonoma			
PDA 121	Altri debiti v/Regione o Provincia Autonoma	2.244.602	21.731.674	
PDA130	DEBITI V/COMUNI:	385.530		
PDA140	DEBITI V/AZIENDE SANITARIE PUBBLICHE	6.061.349		
PDA 160	Debiti v/Aziende sanitarie pubbliche della Regione - per quota FSR			
PDA170	Debiti v/Aziende sanitarie pubbliche della Regione - finanziamenti sanitari aggiuntivo corrente LEA			
PDA180	Debiti v/Aziende sanitarie pubbliche della Regione - finanziamenti sanitari aggiuntivo corrente extra LEA			
PDA 190	Debiti v/Aziende sanitarie pubbliche della Regione - mobilità in compensazione			
PDA 200	Debiti v/Aziende sanitarie pubbliche della Regione - mobilità non in compensazione			
PDA 210	Debiti v/Aziende sanitarie pubbliche della Regione - altre prestazioni	5.773.709		
PDA220	Debiti v/Aziende Sanitarie pubbliche fuori Regione	287.640		
PDA230	Debiti v/Aziende sanitarie pubbliche della Regione per versamenti c/patrimonio netto			
	DEBITI V/SOCIETA' PARTECIPATE E/O ENTI DIPENDENTI			
PDA250	Debiti v/enti regionali:			
PDA260	Debiti v/sper im entazioni gestionali:			
PDA270	Debiti v/altr e partecipate:			
PDA280	DEBITI V/FORNITORI:	108.950.002		
PDA 290	Debiti verso erogatori (privati accreditati e convenzionati) di prestazioni sanitarie	19.741.432		
PDA 291	Debiti verso erogatori (privati accreditati e convenzionati) di prestazioni sanitarie	26.742.136		
PDA292	Note di credito da ricevere (privati accreditati e convenzionati)	7.000.704		
PDA 300	Debiti verso altri fornitori	89.208.570		
PDA 301	Debiti verso altri fornitori	92.295.512		
PDA 302	Note di credito da ricevere (altri fornitori)	3.086.942		
PDA310	DEBITI V/ISTITUTO TESORIERE			
PDA320	DEBITI TRIBUTARI:	14.953.836		

78

CODICE MOD. SP	DEBITI	DEBITI PER SCADENZA		
		Entro 12 mesi	Tra 1 e 5 anni	Oltre 5 anni
PDA330	DEBITI V/ISTITUTI PREVIDENZIALI, AS- SISTENZIALI E SICUREZZA SOCIALE:	21.929.531		
PDA340	DEBITI V/ALTRI:			
PDA350	Debiti v/altr i finanziatori	86.884.616		
PDA360	Debiti v/dipendenti	44.799.473		
PDA370	Debiti v/gestioni liquidatorie			7.283.995
PDA380	Altri debiti diversi:	34.801.148		

MS

15. Ratei e Risconti passivi

I Ratei passivi rappresentano debiti e misurano quote di costi la cui manifestazione numeraria avverrà in un esercizio successivo, ma di competenza - per la parte da essi maturata - dell'esercizio. Non sono presenti ratei passivi in bilancio.

Nella voce Risconti passivi sono esposti i ricavi che, pur essendo di competenza dell'esercizio successivo, hanno avuto la loro manifestazione numeraria nel corso dell'esercizio.

Tab. 48 - Risconti passivi – Dettaglio a livello di ricavo (Codice CE)

CODICE MOD. CE	RISCONTI PASSIVI	Importo	di cui oltre 12 mesi
PEA040	AA1080	19	



16.Conti d'ordine


Tab. 49 – Dettagli e movimentazione dei conti d'ordine

CODICE MOD. SP	CONTI D'ORDINE	Valore iniziale	Incrementi	Decrementi	Valore Finale
PFA000	F.I) CANONI DI LEASING ANCORA DA PAGARE				
PFA010	F.II) DEPOSITI CAUZIONALI				
PFA020	F.III) BENI IN COMODATO				
PFA030	F.IV) ALTRI CONTI D'ORDINE				
	<i>Depositi di leasing a scadere</i>				
	<i>Depositi cauzionali</i>				
	<i>Beni di terzi presso l'Azienda</i>				
	<i>Garanzie prestate (fideiussioni, avalli, altre garanzie personale e reali</i>				
	<i>Garanzie ricevute (fideiussioni, avalli, altre garanzie personale e reali</i>				
	<i>Beni in contenzioso</i>				
	<i>Altri impegni assunti</i>				

91

CONTO ECONOMICO

2022



Valore della produzione

COD.MODELLO CE	DESCRIZIONE	Valore CE al 31/12/2022	Valore CE al 31/12/2021	Variazioni importo	Varizioni %
AA0010	A.1) Contributi in c/esercizio	751.220.168	733.569.991	17.650.177	2,35
AA0020	A.1.A) Contributi da Regione o Prov. Aut. per quota F.S. regionale	734.641.379	700.644.352	33.997.027	4,63
AA0030	A.1.A.1) da Regione o Prov. Aut. per quota F.S. regionale indistinto	713.586.714	690.675.347	22.911.367	3,21
AA0031	A.1.A.1.1) Finanziamento indistinto	682.068.201	646.330.390	35.737.811	5,24
AA0032	A.1.A.1.2) Finanziamento indistinto finalizzato da Regione	31.518.513	44.344.957	-12.826.444	- 40,69
AA0033	A.1.A.1.3) Funzioni	0	0		
AA0034	A.1.A.1.3.A) Funzioni - Pronto Soccorso	0	0		
AA0035	A.1.A.1.3.B) Funzioni - Altro	0	0		
AA0036	A.1.A.1.4) Quota finalizzata per il Piano aziendale di cui all'art. 1, comma 528, L. 208/2015	0	0		
AA0040	A.1.A.2) da Regione o Prov. Aut. per quota F.S. regionale vincolato	21.054.666	9.969.005	11.085.661	52,65
AA0050	A.1.B) Contributi c/esercizio (extra fondo)	16.578.788	32.925.639	-16.346.851	- 98,60
AA0060	A.1.B.1) da Regione o Prov. Aut. (extra fondo)	16.299.993	14.717.702	1.582.291	9,71
AA0070	A.1.B.1.1) Contributi da Regione o Prov. Aut. (extra fondo) vincolati	16.299.993	14.712.102	1.587.891	9,74
AA0080	A.1.B.1.2) Contributi da Regione o Prov. Aut. (extra fondo) - Risorse aggiuntive da bilancio regionale a titolo di copertura LEA	0	0		
AA0090	A.1.B.1.3) Contributi da Regione o Prov. Aut. (extra fondo) - Risorse aggiuntive da bilancio regionale a titolo di copertura extra LEA	0	0		
AA0100	A.1.B.1.4) Contributi da Regione o Prov. Aut. (extra fondo) - Altro	0	5.600	-5.600	-
AA0110	A.1.B.2) Contributi da Aziende sanitarie pubbliche della Regione o Prov. Aut. (extra fondo)	0	0		
AA0120	A.1.B.2.1) Contributi da Aziende sanitarie pubbliche della Regione o Prov. Aut. (extra fondo) vincolati	0	0		
AA0130	A.1.B.2.2) Contributi da Aziende sanitarie pubbliche della Regione o Prov. Aut. (extra fondo) altro	0	0		
AA0140	A.1.B.3) Contributi da Ministero della Salute e da altri soggetti pubblici (extra fondo)	278.795	18.207.937	-17.929.142	- 6.430,94
AA0141	A.1.B.3.1) Contributi da Ministero della Salute (extra fondo)	115.255	25.965	89.290	77,47
AA0150	A.1.B.3.2) Contributi da altri soggetti pubblici (extra fondo) vincolati	0	6.765.978	-6.765.978	-
AA0160	A.1.B.3.3) Contributi da altri soggetti pubblici (extra fondo) L. 210/92	0	0	0	
AA0170	A.1.B.3.4) Contributi da altri soggetti pubblici (extra fondo) altro	163.540	11.415.994	-11.252.454	- 6.880,55

COD.MODELLO CE	DESCRIZIONE	Valore CE al 31/12/2022	Valore CE al 31/12/2021	Variazioni importo	Varizioni %
AA0171	A.1.B.3.5) Contributi da altri soggetti pubblici (extra fondo) - in attuazione dell'art.79, comma 1 sexies lettera c), del D.L. 112/2008, convertito con legge 133/2008 e della legge 23 dicembre 2009 n. 191.	0	0		
AA0180	A.1.C) Contributi c/esercizio per ricerca	0	0		
AA0190	A.1.C.1) Contributi da Ministero della Salute per ricerca corrente	0	0		
AA0200	A.1.C.2) Contributi da Ministero della Salute per ricerca finalizzata	0	0		
AA0210	A.1.C.3) Contributi da Regione ed altri soggetti pubblici per ricerca	0	0		
AA0220	A.1.C.4) Contributi da privati per ricerca	0	0		
AA0230	A.1.D) Contributi c/esercizio da privati	0	0		
AA0240	A.2) Rettifica contributi c/esercizio per destinazione ad investimenti	-3.279.935	-5.432.029	2.152.093	- 65,61
AA0250	A.2.A) Rettifica contributi in c/esercizio per destinazione ad investimenti - da Regione o Prov. Aut. per quota F.S. regionale	-3.279.935	0	-3.279.935	
AA0260	A.2.B) Rettifica contributi in c/esercizio per destinazione ad investimenti - altri contributi		-755.375	755.375	-
AA0270	A.3) Utilizzo fondi per quote inutilizzate contributi finalizzati e vincolati di esercizi precedenti	3.820.889	770.862	3.050.027	79,83
AA0271	A.3.A) Utilizzo fondi per quote inutilizzate contributi di esercizi precedenti da Regione o Prov. Aut. per quota F.S. regionale indistinto finalizzato	3.415.993	2.611.056	804.937	23,56
AA0280	A.3.B) Utilizzo fondi per quote inutilizzate contributi di esercizi precedenti da Regione o Prov. Aut. per quota F.S. regionale vincolato	404.896	1.975.906	-1.571.010	- 388,00
AA0290	A.3.C) Utilizzo fondi per quote inutilizzate contributi di esercizi precedenti da soggetti pubblici (extra fondo) vincolati	0	124.972	-124.972	-
AA0300	A.3.D) Utilizzo fondi per quote inutilizzate contributi di esercizi precedenti per ricerca	0	0		
AA0310	A.3.E) Utilizzo fondi per quote inutilizzate contributi vincolati di esercizi precedenti da privati	0	0		
AA0320	A.4) Ricavi per prestazioni sanitarie e sociosanitarie a rilevanza sanitaria	30.948.245	32.163.498	-1.215.253	- 3,93
AA0330	A.4.A) Ricavi per prestazioni sanitarie e sociosanitarie a rilevanza sanitaria erogate a soggetti pubblici	28.434.032	29.850.230	-1.416.198	- 4,98
AA0340	A.4.A.1) Ricavi per prestaz. sanitarie e sociosanitarie a rilevanza sanitaria erogate ad Aziende sanitarie pubbliche della Regione	26.018.621	27.445.761	-1.427.141	- 5,49
AA0350	A.4.A.1.1) Prestazioni di ricovero	14.775.298	16.477.794	-1.702.496	- 11,52
AA0360	A.4.A.1.2) Prestazioni di specialistica ambulatoriale	5.786.041	5.737.141	48.900	0,85

COD.MODELLO CE	DESCRIZIONE	Valore CE al 31/12/2022	Valore CE al 31/12/2021	Variazioni importo	Varizioni %
AA0361	A.4.A.1.3) Prestazioni di pronto soccorso non seguite da ricovero	0	0		
AA0370	A.4.A.1.4) Prestazioni di psichiatria residenziale e semiresidenziale	2.428.453	2.403.209	25.244	1,04
AA0380	A.4.A.1.5) Prestazioni di File F + T	1.254.109	1.322.747	-68.638	- 5,47
AA0390	A.4.A.1.6) Prestazioni servizi MMG, PLS, Contin. assistenziale	124.023	121.115	2.908	2,34
AA0400	A.4.A.1.7) Prestazioni servizi farmaceutica convenzionata	608.665	603.782	4.883	0,80
AA0410	A.4.A.1.8) Prestazioni termali	63.779	34.371	29.408	46,11
AA0420	A.4.A.1.9) Prestazioni trasporto ambulanze ed elisoccorso	0	0		
AA0421	A.4.A.1.10) Prestazioni assistenza integrativa	0	0		
AA0422	A.4.A.1.11) Prestazioni assistenza protesica	0	0		
AA0423	A.4.A.1.12) Prestazioni assistenza riabilitativa extraospedaliera	367.472	328.495	38.977	10,61
AA0424	A.4.A.1.13) Ricavi per cessione di emocomponenti e cellule staminali	0	0		
AA0425	A.4.A.1.14) Prestazioni assistenza domiciliare integrata (ADI)	0	0		
AA0430	A.4.A.1.15) Altre prestazioni sanitarie e socio-sanitarie a rilevanza sanitaria	610.780	417.106	193.674	31,71
AA0440	A.4.A.2) Ricavi per prestaz. sanitarie e sociosanitarie a rilevanza sanitaria erogate ad altri soggetti pubblici	0	358	-358	-
AA0450	A.4.A.3) Ricavi per prestaz. sanitarie e sociosanitarie a rilevanza sanitaria erogate a soggetti pubblici Extraregione	2.415.411	2.404.111	11.300	0,47
AA0460	A.4.A.3.1) Prestazioni di ricovero	839.322	961.418	-122.096	- 14,55
AA0470	A.4.A.3.2) Prestazioni ambulatoriali	64.052	75.374	-11.322	- 17,68
AA0471	A.4.A.3.3) Prestazioni pronto soccorso non seguite da ricovero	0	0		
AA0480	A.4.A.3.4) Prestazioni di psichiatria non soggetta a compensazione (resid. e semiresid.)	0	0		
AA0490	A.4.A.3.5) Prestazioni di File F	41.984	56.901	-14.917	- 35,53
AA0500	A.4.A.3.6) Prestazioni servizi MMG, PLS, Contin. assistenziale Extraregione	77.779	84.894	-7.115	- 9,15
AA0510	A.4.A.3.7) Prestazioni servizi farmaceutica convenzionata Extraregione	286.270	257.037	29.233	10,21
AA0520	A.4.A.3.8) Prestazioni termali Extraregione	72.289	59.543	12.746	17,63
AA0530	A.4.A.3.9) Prestazioni trasporto ambulanze ed elisoccorso Extraregione	0	0		
AA0541	A.4.A.3.10) Prestazioni assistenza integrativa da pubblico (extraregione)	17.000	0		
AA0542	A.4.A.3.11) Prestazioni assistenza protesica da pubblico (extraregione)	0	0		
AA0550	A.4.A.3.12) Ricavi per cessione di emocomponenti e cellule staminali Extraregione	0	0		

COD.MODELLO CE	DESCRIZIONE	Valore CE al 31/12/2022	Valore CE al 31/12/2021	Variazioni importo	Varizioni %
AA0560	A.4.A.3.13) Ricavi GSA per differenziale saldo mobilità interregionale	0	0		
AA0561	A.4.A.3.14) Altre prestazioni sanitarie e sociosanitarie a rilevanza sanitaria erogate a soggetti pubblici Extraregione	4.750	19.132	-14.382	- 302,78
AA0570	A.4.A.3.15) Altre prestazioni sanitarie e sociosanitarie a rilevanza sanitaria non soggette a compensazione Extraregione	0	0		
AA0580	A.4.A.3.15.A) Prestazioni di assistenza riabilitativa non soggette a compensazione Extraregione	0	0		
AA0590	A.4.A.3.15.B) Altre prestazioni sanitarie e socio-sanitarie a rilevanza sanitaria non soggette a compensazione Extraregione	0	0		
AA0600	A.4.A.3.16) Altre prestazioni sanitarie a rilevanza sanitaria - Mobilità attiva Internazionale	1.011.965	889.812	122.153	12,07
AA0601	A.4.A.3.17) Altre prestazioni sanitarie a rilevanza sanitaria - Mobilità attiva Internazionale rilevata dalle AO, AOU, IRCCS.	0	0		
AA0602	A.4.A.3.18) Altre prestazioni sanitarie e sociosanitarie a rilevanza sanitaria ad Aziende sanitarie e casse mutua estera - (fatturate direttamente)	0	0		
AA0610	A.4.B) Ricavi per prestazioni sanitarie e sociosanitarie a rilevanza sanitaria erogate da privati v/residenti Extraregione in compensazione (mobilità attiva)	189.004	157.972	31.032	16,42
AA0620	A.4.B.1) Prestazioni di ricovero da priv. Extraregione in compensazione (mobilità attiva)	43.275	43.921	-646	- 1,49
AA0630	A.4.B.2) Prestazioni ambulatoriali da priv. Extraregione in compensazione (mobilità attiva)	145.729	114.050	31.679	21,74
AA0631	A.4.B.3) Prestazioni di pronto soccorso non seguite da ricovero da priv. Extraregione in compensazione (mobilità attiva)	0	0		
AA0640	A.4.B.4) Prestazioni di File F da priv. Extraregione in compensazione (mobilità attiva)	0	0		
AA0650	A.4.B.5) Altre prestazioni sanitarie e sociosanitarie a rilevanza sanitaria erogate da privati v/residenti Extraregione in compensazione (mobilità attiva)	0	0		
AA0660	A.4.C) Ricavi per prestazioni sanitarie e sociosanitarie a rilevanza sanitaria erogate a privati	1.221.661	1.294.114	-72.454	- 5,93
AA0670	A.4.D) Ricavi per prestazioni sanitarie erogate in regime di intramoenia	1.103.548	861.182	242.367	21,96
AA0680	A.4.D.1) Ricavi per prestazioni sanitarie intramoenia - Area ospedaliera	0	0		
AA0690	A.4.D.2) Ricavi per prestazioni sanitarie intramoenia - Area specialistica	1.094.292	715.534	378.757	34,61
AA0700	A.4.D.3) Ricavi per prestazioni sanitarie intramoenia - Area sanità pubblica	0	0	0	-

COD.MODELLO CE	DESCRIZIONE	Valore CE al 31/12/2022	Valore CE al 31/12/2021	Variazioni importo	Varizioni %
AA0710	A.4.D.4) Ricavi per prestazioni sanitarie intramoenia - Consulenze (ex art. 55 c.1 lett. c), d) ed ex art. 57-58)	9.257	145.648	-136.391	- 1.473,39
AA0720	A.4.D.5) Ricavi per prestazioni sanitarie intramoenia - Consulenze (ex art. 55 c.1 lett. c), d) ed ex art. 57-58) (Aziende sanitarie pubbliche della Regione)	0	0		
AA0730	A.4.D.6) Ricavi per prestazioni sanitarie intramoenia - Altro	0	0		
AA0740	A.4.D.7) Ricavi per prestazioni sanitarie intramoenia - Altro (Aziende sanitarie pubbliche della Regione)	0	0		
AA0750	A.5) Concorsi, recuperi e rimborsi	16.598.574	13.032.345	3.566.229	21,49
AA0760	A.5.A) Rimborsi assicurativi	0	0		
AA0770	A.5.B) Concorsi, recuperi e rimborsi da Regione	0	0		
AA0780	A.5.B.1) Rimborso degli oneri stipendiali del personale dell'azienda in posizione di comando presso la Regione	0	0		
AA0790	A.5.B.2) Altri concorsi, recuperi e rimborsi da parte della Regione	0	0		
AA0800	A.5.C) Concorsi, recuperi e rimborsi da Aziende sanitarie pubbliche della Regione	951.089	3.005.042	-2.053.954	- 215,96
AA0810	A.5.C.1) Rimborso degli oneri stipendiali del personale dipendente dell'azienda in posizione di comando presso Aziende sanitarie pubbliche della Regione	0	91.530	-91.530	-
AA0820	A.5.C.2) Rimborsi per acquisto beni da parte di Aziende sanitarie pubbliche della Regione	0	1.616.658	-1.616.658	-
AA0830	A.5.C.3) Altri concorsi, recuperi e rimborsi da parte di Aziende sanitarie pubbliche della Regione	951.089	1.296.855	-345.766	- 36,35
AA0831	A.5.C.4) Altri concorsi, recuperi e rimborsi da parte della Regione - GSA	0	0		
AA0840	A.5.D) Concorsi, recuperi e rimborsi da altri soggetti pubblici	0	91.851	-91.851	-
AA0850	A.5.D.1) Rimborso degli oneri stipendiali del personale dipendente dell'azienda in posizione di comando presso altri soggetti pubblici	0	91.851	-91.851	-
AA0860	A.5.D.2) Rimborsi per acquisto beni da parte di altri soggetti pubblici	0	0		
AA0870	A.5.D.3) Altri concorsi, recuperi e rimborsi da parte di altri soggetti pubblici	0	0	0	
AA0880	A.5.E) Concorsi, recuperi e rimborsi da privati	15.647.485	9.935.451	5.712.034	36,50
AA0890	A.5.E.1) Rimborso da aziende farmaceutiche per Pay back	14.477.865	9.269.000	5.208.865	35,98
AA0900	A.5.E.1.1) Pay-back per il superamento del tetto della spesa farmaceutica territoriale	0	0		
AA0910	A.5.E.1.2) Pay-back per superamento del tetto della spesa farmaceutica ospedaliera	11.127.746	7.106.000	4.021.746	-
AA0920	A.5.E.1.3) Ulteriore Pay-back	3.350.119	2.163.000	1.187.119	35,44

COD.MODELLO CE	DESCRIZIONE	Valore CE al 31/12/2022	Valore CE al 31/12/2021	Variazioni importo	Varizioni %
AA0921	A.5.E.2) Rimborsato per Pay back sui dispositivi medici	0	0		
AA0930	A.5.E.3) Altri concorsi, recuperi e rimborsi da privati	1.169.620	666.451	503.169	43,02
AA0940	A.6) Compartecipazione alla spesa per prestazioni sanitarie (Ticket)	1.092.978	987.578	105.400	9,64
AA0950	A.6.A) Compartecipazione alla spesa per prestazioni sanitarie - Ticket sulle prestazioni di specialistica ambulatoriale e APA-PAC	1.092.066	987.397	104.669	9,58
AA0960	A.6.B) Compartecipazione alla spesa per prestazioni sanitarie - Ticket sul pronto soccorso	912	181	731	80,15
AA0970	A.6.C) Compartecipazione alla spesa per prestazioni sanitarie (Ticket) - Altro	0	0		
AA0980	A.7) Quota contributi c/capitale imputata all'esercizio	9.729.441	9.513.709	215.733	2,22
AA0990	A.7.A) Quota imputata all'esercizio dei finanziamenti per investimenti dallo Stato	0	0		
AA1000	A.7.B) Quota imputata all'esercizio dei finanziamenti per investimenti da Regione	6.453.667	6.399.454	54.213	0,84
AA1010	A.7.C) Quota imputata all'esercizio dei finanziamenti per beni di prima dotazione	0	443.188	-443.188	-
AA1020	A.7.D) Quota imputata all'esercizio dei contributi in c/ esercizio FSR destinati ad investimenti	3.048.250	2.620.506	427.744	14,03
AA1030	A.7.E) Quota imputata all'esercizio degli altri contributi in c/ esercizio destinati ad investimenti	227.525	50.561	176.964	77,78
AA1040	A.7.F) Quota imputata all'esercizio di altre poste del patrimonio netto	0	0		
AA1050	A.8) Incrementi delle immobilizzazioni per lavori interni	0	0		
AA1060	A.9) Altri ricavi e proventi	908.848	870.465	38.383	4,22
AA1070	A.9.A) Ricavi per prestazioni non sanitarie	195.202	158.294	36.908	18,91
AA1080	A.9.B) Fitti attivi ed altri proventi da attività immobiliari	100.585	111.574	-10.989	- 10,93
AA1090	A.9.C) Altri proventi diversi	613.060	600.596	12.464	2,03

Tale voce contabile rappresenta il valore delle prestazioni di servizi alla cui produzione è diretta l'attività dell'Azienda e che ne costituiscono l'attività caratteristica.

Il valore della produzione include, oltre ai contributi in conto esercizio - regionali e non - i proventi e ricavi diversi, i concorsi, recuperi e rimborsi, le compartecipazioni alle spese per prestazioni sanitarie ed i costi capitalizzati.

Contributi in conto esercizio

A.1.A) Contributi da Regione per quota Fondo Sanitario regionale

Per la rilevazione dei Contributi in conto esercizio da FSR indistinti si è fatto riferimento alla Nota Assessorato Regionale della Salute - Dipartimento Regionale per la Pianificazione Strategica, Servizio 5 - "Economico-Finanziario", prot. n. 31121 del 31/05/2023, con oggetto "Direttiva per la chiusura dei bilanci d'esercizio 2022 e alla nota prot. n. 35254 del 22/06/2022 avente ad oggetto: "Integrazione Direttiva Chiusura Bilancio d'esercizio 2022.

Tab.50 – Dettagli contributi in conto esercizio

CODICE MOD. CE	CONTRIBUTI IN C/ESERCIZIO	Quota capitaria	Quota finalizzata	Altro	Note
AA0020	Contributi da Regione o Prov. Aut. Per quota F.S. regionale	734.641.379			
AA0050	Contributi c/esercizio (extra fondo)	16.578.788			

Tab. 51 – Informativa contributi in conto esercizio

CODICE MOD. CE	DETTAGLIO CONTRIBUTI IN C/ESERCIZIO	Atto	Data	Oggetto	Importo assegnato
	DA REGIONE O P.A. PER QUOTA F.S. REGIONALE:				
AA0030	Quota F.S. regionale - indistinto				
AA0031	Finanziamento indistinto	ASSEGNAZIONE ANNO 2022 COME DA ASSEGNAZIONE DEFINITIVA 2022 NOTA ASS.TO SANITA PROT. 35254 DEL 22/06/2023	22/06/2023		682.068.201,00
AA0032	Finanziamento indistinto finalizzato "COVID" da Regione	ASSEGNAZIONE ANNO 2022 COME DA ASSEGNAZIONE DEFINITIVA 2022 NOTA ASS.TO SANITA PROT. 35254 DEL 22/06/2023	22/06/2023		12.575.804,57
AA0032	Finanziamento indistinto finalizzato da Regione	ASSEGNAZIONE ANNO 2022 COME DA ASSEGNAZIONE DEFINITIVA 2022 NOTA ASS.TO SANITA PROT. 35254 DEL 22/06/2023 CONTRIBUTO AL FONDO DI SOSTECCO	22/06/2023		18.942.708,00
AA0040	Quota F.S. regionale - vincolato:				
	Altre quote FSF vincolato	ASSEGNAZIONE ANNO 2022 COME DA ASSEGNAZIONE DEFINITIVA 2022 NOTA ASS.TO SANITA PROT. 35254 DEL 22/06/2023 TOTALE QUOTA FSR VINCOLATO ANNO 2022	22/06/2023		21.054.665,57
	Altre quote FSF vincolato				

CODICE MOD. CE	DETTAGLIO CONTRIBUTI IN C/ESERCIZIO	Atto	Data	Oggetto	Importo assegnato
	Altre quote FSF vincolato				
	Altre quote FSF vincolato				
	Altre quote FSF vincolato				
	Altre quote FSF vincolato				
	Altre quote FSF vincolato				
	Altre quote FSF vincolato				
	Altre quote FSF vincolato				
AA0020	TOTALE CONTRIBUTI IN C/ESERCIZIO DA REGIONE O P.A. PER QUOTA F.S. REGIONALE				734.641.379

A.1.B) Contributi in conto esercizio (extra fondo)

Dettaglio dei contributi regionali extra fondo vincolati:

CODICE MOD. CE	DETTAGLIO CONTRIBUTI IN C/ESERCIZIO	Atto	Data	Oggetto	Importo assegnato
	EXTRA FONDO:				
AA0070	Contributi da Regione o Prov. Aut. (extra fondo) vincolati:				
	Contributi vincolati (extra fondo)	Contributo disabili gravissimi			15.658.136,00
	Contributi vincolati (extra fondo)	Contributo talassemici			587.459,08
	Contributi vincolati (extra fondo)	DDS N. 1604 DEL 07/12/2022 Contributo per Prevenzione secondaria malattie professionali			54.398,20
AA0080	Contributi da Regione o Prov. Aut. (extra fondo) - Risorse aggiuntive da bilancio regionale a titolo di copertura LEA				
AA0090	Contributi da Regione o Prov. Aut. (extra fondo) - Risorse aggiuntive da bilancio regionale a titolo di copertura extra LEA				
AA0100	Contributi da Regione o Prov. Aut. (extra fondo) - Altro				
AA0120	Contributi da Aziende sanitarie pubbliche della Regione o Prov. Aut. (extra fondo) vincolati:				
AA0130	Contributi da Aziende sanitarie pubbliche (extra fondo) altro:				
AA0140	Contributi da altri soggetti pubblici (extra fondo)				
	Contributi (extra fondo)	Contributo da ministero della salute per prestazioni sanitari erogate a stranieri non in regola acconto 2022			92.077,09

	Contributi (extra fondo)	Contributo Vaccini Covid farmacie ASSEGNAZIONE DEFINITIVA 2022 NOTA ASS.TO SANITA PROT. 35254 DEL 22/06/2023	22/06/2023		23.178,00
	Contributi (extra fondo)	Contributo tamponi esenti ASSEGNAZIONE DEFINITIVA 2022 NOTA ASS.TO SANITA PROT. 35254 DEL 22/06/2023	22/06/2023		163.540,00
AA0150	Contributi da altri soggetti pubblici (extra fondo) vincolati:				
AA0160	Contributi da altri soggetti pubblici (extra fondo) L.210/92:				
AA0170	Contributi da altri soggetti pubblici (extra fondo) altro:				
AA050	TOTALE CONTRIBUTI IN C/ESERCIZIO DEXTRA FONDO				16.578.788

A.2.A) Rettifica contributi in c/esercizio per destinazione ad investimenti - da Regione o Prov. Aut. per quota F.S. regionale

Per la rettifica dei contributi in c/esercizio si è fatto riferimento ai principi introdotti dal D.Lgs. 118/2011, così come modificato dal comma 36 dell'art.1 della Legge di Stabilità 2013 (n.228 del 24/ dicembre 2012), in vigore dal 1° gennaio 2014 nella Regione Siciliana, ai sensi dell'art.47 comma 12, della Legge di Stabilità regionale n.5 del 28/01/2014.

Per gli acquisti dell'anno 2022 si è proceduto a contabilizzare nella relativa voce di bilancio (codice ministeriale AA0250) con segno negativo il controvalore degli acquisti per investimenti effettuati nell'anno 2022.

La voce di bilancio "Rettifica contributi c/esercizio per destinazione ad investimenti" è pari a € 0,00 alla data del 31/12/2022.

Tab. 52 - Dettaglio Rettifica contributi conto esercizio per destinazione ad investimenti

CODICE MOD. CE	DETTAGLIO CONTRIBUTI C/ESERCIZIO	Contributo assegnato	Quota destinata ad investimenti	Incidenza %
AA0020	Contributi in c/esercizio da Regione o P.A. per quota F.S. regionale	734.641.379	53.263.006	7,25
AA0050	Contributi in c/esercizio extra fondo	16.578.788		
AA0110	Contributi in c/esercizio da aziende sanitarie pubbliche (extra fondo)			
AA0180	Contributi in c/esercizio per ricerca	0		
AA0230	Contributi in c/esercizio da privati	0		
	Totale	751.220.168	53.263.006	7,09

Voce CE AA270 - "Utilizzo fondi per quote inutilizzate contributi vincolati di esercizi precedenti"

Per i dettagli relativi alla voce CE AA270 "Utilizzo fondi per quote inutilizzate contributi vincolati di esercizi precedenti si fa riferimento alla Tab. 36 "Consistenza e movimentazioni dei fondi rischi e oneri", in cui vengono individuate dettagliatamente le singole quote inutilizzate distinte per:

- PBA 151 – Quote inutilizzate contributi da Regione o Prov. Aut. per quota F.S. indistinto vincolato
- PBA 160 – Quote inutilizzate contributi da Regione o Prov. Aut. per quota F.S. vincolato

- PBA 170 – Quote inutilizzate contributi vincolati da soggetti pubblici (extra fondo)

Proventi e ricavi diversi

Dettaglio ricavi per prestazioni sanitarie in mobilità

Per la rilevazione dei ricavi relativi alla mobilità intra, extra regionale e internazionale si è fatto riferimento alla "Tabella A definitiva" allegata alla nota dell'Assessorato della Salute prot. n. 31121 del 31/05/2023, con oggetto "Direttiva per la chiusura dei bilanci d'esercizio.

Nella Tabella *de qua* vengono riportati i valori di mobilità desunti dai flussi di produzione dell'anno 2022.

Tab. 53 – Dettaglio ricavi per prestazioni sanitarie in mobilità

CODICE CE	TABELLA (A) – Consuntivo Anno 2022	ASP DI AGRIGENTO
AA0350	A.4.A.1.1) Prestazioni di ricovero	14.775.298,00
	-- espletata dai PP.OO. dell' ASP per utenti di altra provincia della Regione	13.676.965,00
	-- espletata da Case di Cura della provincia per utenti residenti in altra provincia della Regione (Flusso A-DSAO)	1.098.333,00
AA0360	A.4.A.1.2) Prestazioni di specialistica ambulatoriale	5.786.041,00
	-- FLUSSO C -- espletata da strutture pubbliche dell' ASP per utenti residenti di altra provincia della regione	640.251,00
	-- FLUSSO DSAO -- espletata da strutture pubbliche dell' ASP per utenti residenti di altra provincia della regione	2.270.026,00
	-- FLUSSO M -- espletata da strutture private convenzionate per residenti di altra provincia della regione	2.875.764,00
AA0361	-- FLUSSO C - prestazioni di pronto soccorso non seguite da ricovero espletata da strutture pubbliche dell' ASP per utenti residenti di altra provincia della regione	-
AA0370	A.4.A.1.3) Prestazioni di psichiatria residenziale e semiresidenziale	2.428.453,00
AA0380	A.4.A.1.4) Prestazioni di File F e T	1.254.109,00
	FLUSSO F -- espletata da strutture pubbliche dell' ASP per utenti residenti di altra provincia della regione	1.007.421,00
	FLUSSO T -- espletata da strutture pubbliche dell' ASP per utenti residenti di altra provincia della regione	246.688,00
	FLUSSO T -- espletata da strutture private convenzionate per residenti di altra provincia della regione	-
AA0390	A.4.A.1.5) Prestazioni servizi MMG, PLS, Contin. assistenziale	124.023,00
AA0400	A.4.A.1.6) Prestazioni servizi farmaceutica convenzionata	608.664,71
AA0410	A.4.A.1.7) Prestazioni termali	63.779,00
AA0420	A.4.A.1.8) Prestazioni trasporto ambulanze ed elisoccorso	
AA0423	A.4.A.1.12) Prestazioni assistenza riabilitativa extraospedaliera	367.472,49
AA0430	A.4.A.1.9) Altre prestazioni sanitarie e socio-sanitarie a rilevanza sanitaria	
AA0430	--- VALORIZZAZIONE 81% ATTIVITA' REPARTI PSICHIATRIA	-
AA0430	--- VALORIZZAZIONE FLUSSO ATTIVITA' RSA	527.301,32
AA0430	--- VALORIZZAZIONE ATTIVITA' HOSPICE	36.250,00
AA0450	A.4.A.3) Ricavi per prestaz. sanitarie e socio-sanitarie a rilevanza sanitaria erogate a soggetti pubblici Extraregione	1.386.446,17
AA0460	A.4.A.3.1) Prestazioni di ricovero	839.322,00
AA0470	A.4.A.3.2) Prestazioni ambulatoriali	64.052,00
	-- FLUSSO C -- espletata da strutture pubbliche dell' ASP	36.798,00
	-- FLUSSO DSAO -- espletata da strutture pubbliche dell' ASP	27.254,00
AA0471	-- FLUSSO C - prestazioni di pronto soccorso non seguite da ricovero espletata da strutture pubbliche dell' ASP	-
AA0490	A.4.A.3.4) Prestazioni di File F e T	41.984,00
	FLUSSO F -- espletata da strutture pubbliche dell' ASP	23.574,00
	FLUSSO T -- espletata da strutture pubbliche dell' ASP per utenti residenti di altra provincia della regione	18.410,00
AA0500	A.4.A.3.5) Prestazioni servizi MMG, PLS, Contin. assistenziale Extraregione	77.779,00
AA0510	A.4.A.3.6) Prestazioni servizi farmaceutica convenzionata Extraregione	286.270,17
AA0520	A.4.A.3.7) Prestazioni termali Extraregione	72.289,00
AA0530	A.4.A.3.8) Prestazioni trasporto ambulanze ed elisoccorso Extraregione	-
AA0561	A.4.A.3.14) Altre prestazioni sanitarie e socio-sanitarie a rilevanza sanitaria erogate a soggetti pubblici Extraregione	4.750,00
AA0610	A.4.B) Ricavi per prestazioni sanitarie e socio-sanitarie a rilevanza sanitaria erogate da privati residenti Extraregione in compensazione (mobilità attiva)	189.004,00
AA0620	A.4.B.1) Prestazioni di ricovero da priv. Extraregione in compensazione (mobilità attiva)	43.275,00
AA0630	A.4.B.2) Prestazioni ambulatoriali da priv. Extraregione in compensazione (mobilità attiva)	145.729,00
AA0640	A.4.B.3) Prestazioni di File F da priv. Extraregione in compensazione (mobilità attiva)	-
AA0650	A.4.B.4) Altre prestazioni sanitarie e socio-sanitarie a rilevanza sanitaria erogate da privati residenti Extraregione in compensazione (mobilità attiva)	
AA0600	A.4.A.3.13) Altre prestazioni sanitarie a rilevanza sanitaria - Mobilità attiva Internazionale	1.011.965,00
AA0830	A.5.C.3) Altri concorsi, recuperi e rimborsi da parte di Aziende sanitarie pubbliche della Regione	

CODICE CE	TABELLA (A) -- Consuntivo Anno 2022	ASP DI AGRIGENTO
AA0830	<i>Rimborso per attività del Centro di Qualificazione Biologica - ex DA 1179/2016</i>	951.088,50
	Totale Mobilità Attiva	29.509.895,19



Tab. 54 - Dettaglio dei ricavi e dei costi per prestazioni sanitarie erogate in regime di intramoenia

CO-DICE MOD. CE	PRESTAZIONI SANITARIE EROGATE IN REGIME DI INTRAMOENIA	Valore CE al 31/12/2022	Valore CE al 31/12/2021	Variazioni importo	Variazioni %
AA0680	Ricavi per prestazioni sanitarie intramoenia - Area ospedaliera	-	-		
AA0690	Ricavi per prestazioni sanitarie intramoenia - Area specialistica	1.094.292	963.469	130.822	11,95
AA0700	Ricavi per prestazioni sanitarie intramoenia - Area sanità pubblica	-	12.500	- 12.500	0,00
AA0710	Ricavi per prestazioni sanitarie intramoenia - Consulenze (ex art. 55 c.1 lett. c), d) ed ex art. 57-58)	9.257	56.000	- 46.743	-504,95
AA0720	Ricavi per prestazioni sanitarie intramoenia - Consulenze (ex art. 55 c.1 lett. c), d) ed ex art. 57-58) (Aziende sanitarie pubbliche della Regione)	-	-	-	
AA0730	Ricavi per prestazioni sanitarie intramoenia - Altro	-	-	-	
AA0740	Ricavi per prestazioni sanitarie intramoenia - Altro (Aziende sanitarie pubbliche della Regione)	-	-	-	
	TOTALE RICAVI INTRAMOENIA	1.103.548	1.031.969	71.579	6,49
BA1210	Compartecipazione al personale per att. libero professionale intramoenia - Area ospedaliera	-	-	-	
BA1220	Compartecipazione al personale per att. libero professionale intramoenia- Area specialistica	757.381	696.892	60.489	7,99
BA1230	Compartecipazione al personale per att. libero professionale intramoenia - Area sanità pubblica	13.742	10.623	3.119	22,70
BA1240	Compartecipazione al personale per att. libero professionale intramoenia - Consulenze (ex art. 55 c.1 lett. c), d) ed ex Art. 57-58)	27.613	47.721	- 20.109	-72,82
AA0720	Compartecipazione al personale per att. libero professionale intramoenia- Consulenze (ex art. 55 c.1 lett. c), d) ed ex Art. 57-58) (Aziende sanitarie pubbliche della Regione)	-	-	-	
BA1260	Compartecipazione al personale per att. libero professionale intramoenia - Altro	151.092	146.730	4.362	2,89
	TOTALE QUOTE RETROCESSE AL PERSONALE (ESCLUSO IRAP)	949.827	901.966	47.861	5,04
	Indennità di esclusività medica per attività di libera professione				
	IRAP relativa ad attività di libera professione (intramoenia)	71.908	64.195	7.713	10,73
	Costi diretti aziendali				
	Costi generali aziendali				
	Fondo di perequazione				
	TOTALE ALTRI COSTI INTRAMOENIA	71.908	64.195	7.713	10,73

M

17. Acquisti di beni

Tab. 56 – Dettaglio acquisti di beni per tipologia di distribuzione

	DISTRIBUZIONE		TOTALE
	DIRETTA	PER CONTO	
PRODOTTI FARMACEUTICI ED EMO-DERIVATI:			
FARMACI PHT - PER LA DISTRIBUZIONE PER CONTO (DPC)		12.492	12.492

Tab. 57 – Dettaglio acquisti di beni

CODICE MOD. CE	DETTAGLIO ACQUISTI DI BENI	Valore CE al 31/12/2022	Valore CE al 31/12/2021	Variazioni importo		Variazioni %	
BA0030	Prodotti farmaceutici ed emoderivati:	34.929.513	36.417.758	-	1.488.245	-	4,26
BA0040	Medicinali con AIC, ad eccezione di vaccini ed emoderivati di produzione regionale	34.050.584	35.637.196	-	1.586.612	-	4,66
BA0050	Medicinali senza AIC	95.371	68.891		26.480		27,77
BA0051	Ossigeno e altri gas medicali	778.910	711.672		67.238		8,63
BA0060	Emoderivati di produzione regionale	4.649	-		4.649		
BA0070	Sangue ed emocomponenti	833.878	801.362		32.516		3,90
BA0210	Dispositivi medici:	31.689.995	30.460.475		1.229.520		3,88
BA0220	Dispositivi medici	22.014.559	21.277.503		737.056		3,35
BA0230	Dispositivi medici impiantabili attivi	1.832.206	1.809.298		22.908		1,25
BA0240	Dispositivi medico diagnostici in vitro (IVD)	7.843.230	7.373.674		469.556		5,99
BA0250	Prodotti dietetici	799.630	843.799	-	44.169	-	5,52
BA0260	Materiali per la profilassi (vaccini)	4.615.993	4.782.549	-	166.556	-	3,61
BA0270	Prodotti chimici	14.587	6.607		7.980		54,71
BA0280	Materiali e prodotti per uso veterinario	60.522	48.292		12.230		20,21
BA0290	Altri beni e prodotti sanitari:	917.148	556.686		360.462		39,30
BA0301	Prodotti farmaceutici ed emoderivati	15.330.360	13.101.770		2.228.590		14,54
BA0320	Prodotti alimentari	2.987	9.309	-	6.322	-	211,68
BA0330	Materiali di guardaroba, di pulizia e di convivenza in genere	286.223	454.093	-	167.869	-	58,65
BA0340	Combustibili, carburanti e lubrificanti	260.398	262.338	-	1.940	-	0,75
BA0350	Supporti informatici e cancelleria	393.554	424.812	-	31.258	-	7,94
BA0360	Materiale per la manutenzione	17.160	20.537	-	3.377	-	19,68
BA0370	Altri beni e prodotti non sanitari:	174.821	244.669	-	69.848	-	39,95
BA0010	TOTALE	90.326.769	88.435.057		1.891.712		2,09

In questa voce sono iscritti i costi relativi all'acquisto del materiale sanitario e non sanitario necessario per l'espletamento dell'attività istituzionale dell'Azienda. I costi derivanti dall'acquisto di beni sono stati iscritti in bilancio secondo il criterio della competenza economica, al netto dei resi, abbuoni, sconti commerciali e premi.

La composizione degli "Acquisti di beni" è rappresentata nella tabella di cui sopra.

Ciascuna tipologia di bene, compresa nelle singole voci relative agli acquisti di beni sanitari e non sanitari, è monitorata attraverso il sistema informatico gestionale del magazzino, che rileva ogni tipologia di movimento, in entrata e in uscita.

Altre informazioni relative agli acquisti di beni

Informazione	Caso presente in azienda?		Se sì, illustrare
AB02. Sono stati rilevati costi per acquisto di beni da altre Aziende Sanitarie della Regione? Se sì, di quali tipologie di beni si tratta?		SI	Sacche di sangue



18.Acquisti di servizi

Dettaglio acquisti di servizi sanitari in mobilità passiva

Per la rilevazione dei costi relativi alla mobilità intra, extra regionale e internazionale, si è fatto riferimento alla "Tabella A", la quale riporta i valori di mobilità desunti dai flussi di produzione dell'anno 2022.

Tale "Tabella A" è stata allegata alla nota dell'Assessorato della Salute prot. n. 31121 del 31/05/2023, con oggetto "Direttiva per la chiusura dei bilanci d'esercizio.

Tab. 58 - Dettagli acquisti di servizi sanitari in mobilità

BA0470	B 2.A.1.2) - da pubblico (Aziende sanitarie pubbliche della Regione) - Mobilità intraregionale	111.010,00
BA0480	B 2.A.1.5) - da pubblico (Aziende sanitarie pubbliche Extraregione) - Mobilità extraregionale	465.103,02
BA0490	B 2.A.2) Acquisti servizi sanitari per farmaceutica	
BA0510	B 2.A.2.2) - da pubblico (Aziende sanitarie pubbliche della Regione)- Mobilità intraregionale	612.134,02
BA0520	B 2.A.2.3) - da pubblico (Extraregione)	646.184,10
BA0530	B 2.A.3) Acquisti servizi sanitari per assistenza specialistica ambulatoriale	
BA0540	B 2.A.3.1) - FLUSSO C da pubblico (Aziende sanitarie pubbliche della Regione)	10.627.221,00
	-- da Strutture Pubbliche del SSR	3.367.402,00
	-- da Strutture Private a gestione diretta della Regione	631.984,00
	--da strutture private accreditate di altra provincia per propri residenti	4.484.854,00
	B 2.A.3.1) - FLUSSO DSAO da pubblico (Aziende sanitarie pubbliche della Regione)	
	-- da Strutture Pubbliche del SSR	2.038.939,00
	-- da Strutture Private a gestione diretta della Regione	104.042,00
	--da strutture private accreditate di altra provincia per propri residenti	
BA0541	B 2.A.3.1) - FLUSSO C da pubblico (Aziende sanitarie pubbliche della Regione) - prestazioni di pronto soccorso non seguite da ricovero	511.479,00
	-- da Strutture Pubbliche del SSR	481.240,00
	-- da Strutture Private a gestione diretta della Regione	30.239,00
BA0560	B 2.A.3.3) - FLUSSO C da pubblico (Extraregione)	4.289.373,87
BA0630	B 2.A.3.6) - da privato per cittadini non residenti - Extraregione (mobilità attiva in compensazione)	
BA0640	B 2.A.4) Acquisti servizi sanitari per assistenza riabilitativa	
BA0650	B 2.A.4.1) - da pubblico (Aziende sanitarie pubbliche della Regione)	1.189.559,40
BA0800	B 2.A.7) Acquisti servizi sanitari per assistenza ospedaliera	
	B 2.A.7.1) - FLUSSO A -da pubblico (Aziende sanitarie pubbliche della Regione)	73.466.873,63
BA0810	-- da Strutture Pubbliche del SSR	30.873.220,00
BA0810	-- da Strutture a gestione diretta della Regione	20.030.387,08
	di cui -- PRODUZIONE	10.074.821,00
	di cui -- FUNZIONI	9.955.566,08
BA0810	--da strutture private accreditate di altra provincia per propri residenti	22.563.266,55
BA0830	B 2.A.7.3) - FLUSSO A - da pubblico (Extraregione)	17.329.951,10
BA0890	B 2.A.7.5) - da privato per cittadini non residenti - Extraregione (mobilità attiva in compensazione)	
BA0900	B 2.A.8) Acquisto prestazioni di psichiatria residenziale e semiresidenziale	
BA0910	B 2.A.8.1) - da pubblico (Aziende sanitarie pubbliche della Regione)	693.136,00
BA0960	B 2.A.9) Acquisto prestazioni di distribuzione farmaci File F	
BA0970	B 2.A.9.1) - FLUSSO F - da pubblico (Aziende sanitarie pubbliche della Regione) - Mobilità intraregionale	19.586.312,00
	-- da Strutture Pubbliche del SSR	17.972.774,00
	-- da Strutture Private a gestione diretta della Regione	1.613.538,00
BA0970	B 2.A.9.1) - FLUSSO T - da pubblico (Aziende sanitarie pubbliche della Regione) - Mobilità intraregionale	5.221.514,00

CODICE CE	TABELLA (A) -- Consuntivo Anno 2022	ASP DI AGRIGENTO
	-- da Strutture Pubbliche del SSR	4.079.192,00
	-- da Strutture Private a gestione diretta della Regione	95.858,00
	--da strutture private accreditate di altra provincia per propri residenti	1.046.464,00
BA0990	B.2.A.9.3) FLUSSO F - da pubblico (Extraregione)	2.493.674,75
BA1030	B.2.A.10) Acquisto prestazioni termali in convenienza	
BA1040	B.2.A.10.1) FLUSSO E - da pubblico (Aziende sanitarie pubbliche della Regione) - Mobilità intraregionale	6.478,00
BA1060	B.2.A.10.3) FLUSSO E - da pubblico (Extraregione)	25.333,38
BA1090	B.2.A.11) Acquisto prestazioni di trasporto sanitario	
BA1100	B.2.A.11.1) FLUSSO G - da pubblico (Aziende sanitarie pubbliche della Regione) - Mobilità intraregionale	-
BA1120	B.2.A.11.3) FLUSSO G - da pubblico (Extraregione)	210.475,86
BA1152	B.2.A.12.1.B) Altre prestazioni socio-sanitarie a rilevanza sanitaria	273.784,56
di cui	B.2.A.12.1.B) - FLUSSO RSA da pubblico (Aziende sanitarie pubbliche della Regione) - Mobilità intraregionale	162.034,56
di cui	B.2.A.12.1.B) - FLUSSO HOSPICE da pubblico (Aziende sanitarie pubbliche della Regione) - Mobilità intraregionale	111.750,00
BA1540	B.2.A.16.5) Costi per servizi sanitari - Mobilità internazionale passiva	-
	B.2.A.14.6) Rimborzi, assegni e contributi v/Aziende sanitarie pubbliche della Regione	
BA1340	--- Riaddebito erogazioni farmaci sclerosi multipla Anno 2022	545.157,89
BA1340	--- Riaddebito per attività del Centro di Qualificazione Biologica - ex DA 1179/2016	
	Totale Mobilità Passiva	138.304.755,58
	Valore del Saldo di Mobilità Consuntivo -- Anno 2022	- 108.794.860,39

101

Tab. 59 - Dettaglio acquisti di servizi sanitari – I parte

CODICE MOD. CE	DETTAGLIO ACQUISTI DI SERVIZI SANITARI	Valore CE al 31/12/2022	Valore CE al 31/12/2021	Variazioni importo	Variazioni %
BA0410	ACQUISTI DI SERVIZI SANITARI - MEDICINA DI BASE	52.856.142	54.869.054	- 4.064.095	- 7,69
BA0420	- da convenzione	52.280.029	54.331.212	- 2.051.183	- 3,92
BA0430	Costi per assistenza MMG	31.638.049	32.523.310	- 885.261	- 2,80
BA0440	Costi per assistenza PLS	6.391.215	6.601.424	- 210.210	- 3,29
BA0450	Costi per assistenza Continuità assistenziale	11.310.461	12.272.977	- 962.515	- 8,51
BA0460	Altro (medicina dei servizi, psicologi, medici I18, ecc)	2.940.304	2.933.501	6.803	0,23
BA0470	- da pubblico (Aziende sanitarie pubbliche della Regione) - Mobilità intraregionale	111.010	113.796	- 2.786	- 2,51
BA0480	- da pubblico (Aziende sanitarie pubbliche Extraregione) - Mobilità extraregionale	465.103	424.046	41.057	8,83
BA0490	ACQUISTI DI SERVIZI SANITARI - FARMACEUTICA	56.433.958	56.869.521	- 435.563	- 0,77
BA0500	- da convenzione	55.175.640	55.700.430	- 524.790	- 0,95
BA0510	- da pubblico (Aziende sanitarie pubbliche della Regione)- Mobilità intraregionale	612.134	593.208	18.926	3,09
BA0520	- da pubblico (Extraregione)	646.184	575.883	70.301	10,88
BA0530	ACQUISTI DI SERVIZI SANITARI PER ASSISTENZA SPECIALISTICA AMBULATORIALE	67.087.977	65.009.909	2.078.068	3,10
BA0540	- da pubblico (Aziende sanitarie pubbliche della Regione)	10.627.221	9.728.154	899.067	8,46
BA0541	- prestazioni di pronto soccorso non seguite da ricovero - da pubblico (Aziende sanitarie pubbliche della Regione)	511.479	550.695	- 39.216	- 7,67
BA0550	- da pubblico (altri soggetti pubbl. della Regione)	-	-		
BA0560	- da pubblico (Extraregione)	4.289.374	4.150.798	138.576	3,23
BA0570	- da privato - Medici SUMAI	6.471.815	5.292.004	1.179.811	18,23
BA0580	- da privato	45.018.845	45.162.766	- 143.922	- 0,32
BA0590	Servizi sanitari per assistenza specialistica da IRCCS privati e Policlinici privati	-	-		
BA0600	Servizi sanitari per assistenza specialistica da Ospedali Classificati privati	-	-		
BA0610	Servizi sanitari per assistenza specialistica da Case di Cura private	-	-		
BA0620	Servizi sanitari per assistenza specialistica da altri privati	45.018.845	45.162.766	- 143.922	- 0,32

CODICE MOD. CE	DETTAGLIO ACQUISTI DI SERVIZI SANITARI	Valore CE al 31/12/2022	Valore CE al 31/12/2021	Variazioni importo	Variazioni %
BA0630	- da privato per cittadini non residenti - Extraregione (mobilità attiva in compensazione)	169.243	125.491	43.753	25,85
BA0640	ACQUISTI DI SERVIZI SANITARI PER ASSISTENZA RIABILITATIVA	8.494.958	7.835.218	659.740	7,77
BA0650	- da pubblico (Aziende sanitarie pubbliche della Regione)	1.189.559	1.201.587	- 12.028	- 1,01
BA0660	- da pubblico (altri soggetti pubbl. della Regione)	-	-		
BA0670	- da pubblico (Extraregione) non soggetti a compensazione	-	-		
BA0680	- da privato (intraregionale)	6.687.099	6.068.063	619.035	9,26
BA0690	- da privato (extraregionale)	618.300	565.568	52.732	8,53
BA0700	ACQUISTI DI SERVIZI SANITARI PER ASSISTENZA INTEGRATIVA	13.296.519	12.442.979	853.540	6,42
BA0710	- da pubblico (Aziende sanitarie pubbliche della Regione)	46	151	- 105	- 226,53
BA0720	- da pubblico (altri soggetti pubbl. della Regione)	-	-		
BA0730	- da pubblico (Extraregione)	11.658	24.396	- 12.739	- 109,27
BA0740	- da privato	13.284.815	12.418.432	866.383	6,52
BA0750	ACQUISTI DI SERVIZI SANITARI PER ASSISTENZA PROTESICA	12.552.146	12.541.382	10.764	0,09
BA0760	- da pubblico (Aziende sanitarie pubbliche della Regione)	-	-	-	-
BA0770	- da pubblico (altri soggetti pubbl. della Regione)	-	-	-	-
BA0780	- da pubblico (Extraregione)	2.000	9.625	- 7.625	- 381,27
BA0790	- da privato	12.550.146	12.531.756	18.389	0,15
BA0800	ACQUISTI DI SERVIZI SANITARI PER ASSISTENZA OSPEDALIERA	99.677.807	100.658.431	- 980.624	- 0,98
BA0810	- da pubblico (Aziende sanitarie pubbliche della Regione)	73.466.874	69.962.863	3.504.011	4,77
BA0820	- da pubblico (altri soggetti pubbl. della Regione)	-	-	-	-
BA0830	- da pubblico (Extraregione)	17.329.951	20.446.549	- 3.116.598	- 17,98
BA0840	- da privato	8.838.709	10.170.433	- 1.331.724	- 15,07
BA0850	<i>Servizi sanitari per assistenza ospedaliera da IRCCS privati e Policlinici privati</i>	-	24.000	- 24.000	-
BA0860	<i>Servizi sanitari per assistenza ospedaliera da Ospedali Classificati privati</i>	-	-	-	-
BA0870	<i>Servizi sanitari per assistenza ospedaliera da Case di Cura private</i>	8.838.709	10.146.433	- 1.307.724	- 14,80
BA0880	<i>Servizi sanitari per assistenza ospedaliera da altri privati</i>	-	-		

CODICE MOD. CE	DETTAGLIO ACQUISTI DI SERVIZI SANITARI	Valore CE al 31/12/2022	Valore CE al 31/12/2021	Variazioni importo	Variazioni %
BA0890	- da privato per cittadini non residenti - Extraregione (mobilità attiva in compensazione)	42.274	78.586	- 36.312	- 85,90
BA0900	ACQUISTI PRESTAZIONI DI PSICHIATRICA RESIDENZIALE E SEMIRESIDENZIALE	6.712.323	6.890.127	- 177.804	- 2,65
BA0910	- da pubblico (Aziende sanitarie pubbliche della Regione)	693.136	837.586	- 144.450	- 20,84
BA0920	- da pubblico (altri soggetti pubbl. della Regione)	-	-	-	
BA0930	- da pubblico (Extraregione) - non soggette a compensazione	58.138	10.204	47.934	82,45
BA0940	- da privato (intraregionale)	5.496.762	5.373.410	123.352	2,24
BA0950	- da privato (extraregionale)	464.287	668.928	- 204.641	- 44,08
BA0960	ACQUISTI PRESTAZIONI DI DISTRIBUZIONE FARMACI FILE F	31.063.383	27.965.611	3.097.772	9,97
BA0970	- da pubblico (Aziende sanitarie pubbliche della Regione) - Mobilità intraregionale	24.807.826	22.497.284	2.310.542	9,31
BA0980	- da pubblico (altri soggetti pubbl. della Regione)	-	7.516	- 7.516	-
BA0990	- da pubblico (Extraregione)	2.493.675	2.196.831	296.843	11,90
BA1000	- da privato (intraregionale)	3.761.883	3.263.980	497.903	13,24
BA1010	- da privato (extraregionale)	-	-	-	
BA1020	- da privato per cittadini non residenti - Extraregione (mobilità attiva in compensazione)	-	-	-	
BA1030	ACQUISTI PRESTAZIONI TERMALI IN CONVENZIONE	230.114	160.361	69.754	30,31
BA1040	- da pubblico (Aziende sanitarie pubbliche della Regione) - Mobilità intraregionale	6.478	6.512	- 34	- 0,53
BA1050	- da pubblico (altri soggetti pubbl. della Regione)	-	-		
BA1060	- da pubblico (Extraregione)	25.333	37.136	- 11.803	- 46,59
BA1070	- da privato	122.466	56.797	65.669	53,62
BA1080	- da privato per cittadini non residenti - Extraregione (mobilità attiva in compensazione)	75.837	59.915	15.922	21,00
	TOTALE	348.405.328	345.242.593	1.111.552	0,32

Tab. 60 - Dettaglio acquisti di servizi sanitari – Il parte

CODICE MOD. CE	DETTAGLIO ACQUISTI DI SERVIZI SANITARI	Valore CE al 31/12/2022	Valore CE al 31/12/2021	Variazioni importo	Variazioni %
BA1090	ACQUISTI PRESTAZIONI DI TRASPORTO SANITARIO	2.036.394	2.002.082	34.311	1,68
BA1100	- da pubblico (Aziende sanitarie pubbliche della Regione) - Mobilità intraregionale	-	-		
BA1110	- da pubblico (altri soggetti pubbl. della Regione)	-	-		
BA1120	- da pubblico (Extraregione)	210.476	235.563	- 25.088	- 11,92
BA1130	- da privato	1.825.918	1.766.519	59.399	3,25
BA1140	ACQUISTI PRESTAZIONI SOCIO-SANITARIE A RILEVANZA SANITARIA	16.896.800	16.327.397	569.403	3,37
BA1150	- da pubblico (Aziende sanitarie pubbliche della Regione) - Mobilità intraregionale	273.785	357.341	- 83.556	- 30,52
BA1151	Assistenza domiciliare integrata (ADI)	-	-		
BA1160	- da pubblico (altri soggetti pubblici della Regione)	-	-		
BA1170	- da pubblico (Extraregione) non soggette a compensazione	57.091	6.068	51.022	89,37
BA1180	- da privato (intraregionale)	16.460.325	15.861.451	598.874	3,64
BA1190	- da privato (extraregionale)	105.600	102.537	3.063	2,90
	COMPARTECIPAZIONE AL PERSONALE PER ATT. LIBERO-PROF. (INTRAMOENIA)				
BA1280	RIMBORSI ASSEGNI E CONTRIBUTI SANITARI	17.600.570	15.685.677	1.914.893	10,88
BA1290	Contributi ad associazioni di volontariato	-	136	- 136	-
BA1300	Rimborsi per cure all'estero	61.965	28.458	33.507	54,07
BA1310	Contributi a società partecipate e/o enti dipendenti della Regione	-	-		
BA1320	Contributo Legge 210/92	-	-		
BA1330	Altri rimborsi, assegni e contributi	16.993.447	15.127.341	1.866.106	10,98
BA1340	Rimborsi, assegni e contributi v/Aziende sanitarie pubbliche della Regione	545.158	529.742	15.416	2,83
BA1350	CONSULENZE, COLLABORAZIONI, INTERINALE, ALTRE PRESTAZIONI DI LAVORO SANITARIE E SOCIO-SANITARIE	7.082.532	11.239.516	- 4.156.983	- 58,69
BA1360	Consulenze sanitarie e sociosan. da Aziende sanitarie pubbliche della Regione	76.539	-	76.539	
BA1370	Consulenze sanitarie e sociosanit. da terzi - Altri soggetti pubblici	-	-		

CODICE MOD. CE	DETTAGLIO ACQUISTI DI SERVIZI SANITARI	Valore CE al 31/12/2022	Valore CE al 31/12/2021	Variazioni importo	Variazioni %
BA1380	Consulenze, Collaborazioni, Interinale e altre prestazioni di lavoro sanitarie e socios. da privato	6.918.942	11.076.168	- 4.157.226	- 60,08
BA1390	Consulenze sanitarie da privato - articolo 55, comma 2, CCNL 8 giugno 2000	2.380.833	3.517.221	- 1.136.388	- 47,73
BA1400	Altre consulenze sanitarie e sociosanitarie da privato	255.941	3.675.470	- 3.419.530	- 1.336,06
BA1410	Collaborazioni coordinate e continuative sanitarie e socios. da privato	3.580.298	3.285.607	294.690	8,23
BA1420	Indennità a personale universitario - area sanitaria	-	-	-	-
BA1430	Lavoro interinale - area sanitaria	-	-	-	-
BA1440	Altre collaborazioni e prestazioni di lavoro - area sanitaria	701.871	597.870	104.001	14,82
BA1450	Rimborso oneri stipendiali del personale sanitario in comando	87.051	163.347	- 76.297	- 87,65
BA1460	Rimborso oneri stipendiali personale sanitario in comando da Aziende sanitarie pubbliche della Regione	87.051	163.347	- 76.297	- 87,65
BA1470	Rimborso oneri stipendiali personale sanitario in comando da Regioni, soggetti pubblici e da Università	-	-	-	-
BA1480	Rimborso oneri stipendiali personale sanitario in comando da aziende di altre Regioni (Extraregione)	-	-	-	-
BA1490	ALTRI SERVIZI SANITARI E SOCIO-SANITARI A RILEVANZA SANITARIA	14.709.468	17.581.816	- 2.872.347	- 19,53
BA1500	Altri servizi sanitari e sociosanitari a rilevanza sanitaria da pubblico - Aziende sanitarie pubbliche della Regione	884.369	687.684	196.684	22,24
BA1510	Altri servizi sanitari e sociosanitari a rilevanza sanitaria da pubblico - Altri soggetti pubblici della Regione	34.603	79.516	- 44.914	- 129,80
BA1520	Altri servizi sanitari e sociosanitari a rilevanza sanitaria da pubblico (Extraregione)	39.658	129.841	- 90.183	- 227,40
BA1530	Altri servizi sanitari da privato	13.750.839	16.684.774	- 2.933.935	- 21,34
BA1540	Costi per servizi sanitari - Mobilità internazionale passiva	-	-	-	-
BA1550	COSTI PER DIFFERENZIALE TARIFFE TUC	-	-	-	-
	TOTALE	65.331.758	74.076.003	- 8.744.245	- 13,38

Di seguito si espone il dettaglio degli acquisti per prestazioni socio – sanitarie a rilevanza sanitaria:

CODICE MOD. CE	DETTAGLIO ACQUISTI DI SERVIZI NON SANITARI	Valore CE al 31/12/2022	Valore CE al 31/12/2021	Variazioni importo	Variazioni %
BA1180	Acquisti prestazioni di trasporto sanitario da privato (intra-regionale)	16.460.325	15.861.452	598.874	3,64
	Assistenza geriatrica RSA da privato intra-regionale	4.141.133,01	4.221.386	-80.253	-1,94
	Altre prestazioni socio sanitarie a rilevanza sanitaria da privato (intra-regionale)				
	Assistenza tossicodipendenti e alcolisti da privato intra-regionale	610.913,53	317.342	293.572	48,05
	Assistenza in Hospice da privato intra-regionale				
	Assistenza Domiciliare Integrata da privato	4.938.645,94	4.426.413	512.233	10,37
	Altre prestazioni socio sanitarie a rilevanza sanitaria da privato (intra-regionale e extraregionale) Consul-tori familiari privati	374.437,50	366.375	8.063	2,15
	Altre Prestaz. Socio sanit.prog. TBC				
	Assistenza Domiciliare Integrata Cure Palliative ADI	4.933.132,00	5.230.073	-296.941	-6,02
	Assistenza per Autismo	1.462.063,20	1.299.863	162.200	11,09

Si precisa che nella voce "Altri rimborsi, assegni e contributi " vengono contabilizzate anche i contributi erogati in favore dei disabili gravissimi alla voce BA1330. Tale contributo è contabilizzato, contestualmente, anche tra i ricavi nel codice CE AA0070 -**Ulteriori trasferimenti Pubblici**.

Altri Servizi Sanitari e sociosanitari a rilevanza sanitaria

In tale voce viene contabilizzata l'attività erogata dalla Fondazione Maugeri che, a seguito dell'attuazione della relativa convenzione, delibere n.1881 del 30/04/2013, n.4309 del 24/10/2013 e n. 4310 del 24/10/2013, ha notevolmente incrementato l'offerta sanitaria con l'apertura di una nuova struttura presso il P.O. di Ribera a far data dal mese di agosto 2013.

Inoltre, in tale voce viene contabilizzato il servizio di Ossigeno terapia per I.R.C., mentre l'Assistenza domiciliare in Ventiloterapia dal 2015 è stata riclassificata all'interno dell'aggregato "Assistenza Protesica".

M

Di seguito si espone il dettaglio:

CODICE MOD. CE	DETTAGLIO ACQUISTI DI SERVIZI NON SANITARI	Valore CE al 31/12/2022	Valore CE al 31/12/2021	Variazioni importo	Variazioni %
BA1490	Altri servizi sanitari e sociosanitari a rilevanza sanitaria	14.709.468	17.581.815	-2.872.347	-19,53
BA1500	Altri servizi sanitari e sociosanitari a rilevanza sanitaria da pubblico - Aziende sanitarie pubbliche della Regione	884.369	687.684	196.684	22,24
BA1510	Altri servizi sanitari e sociosanitari a rilevanza sanitaria da pubblico - Altri soggetti pubblici della Regione	34.603	79.516	-44.914	-129,80
BA1520	Altri servizi sanitari e sociosanitari a rilevanza sanitaria da pubblico (Extra-regione)	39.658	129.841	-90.183	-227,40
BA1530	Altri servizi sanitari da privato	980.997	860.677	120.320	12,27
BA1540	Costi per servizi sanitari - Mobilità internazionale passiva	0		0	
BA1530	Altri servizi sanitari attività commerciali			0	
BA1530	Altri servizi sanitari da privato Ass. Dom. Vent.			0	
BA1530	Altri Servizi Sanitari da Privato Com. Etico		1.061	-1.061	-
BA1530	Ossigeno Terapia per IRC	3.617.577	2.770.971	846.606	23,40
BA1530	Personale SEUS			0	
BA1530	Altri servizi Sanitari da privato Compenso a personale religioso			0	
BA1530	Oneri per servizi di distribuzione per conto			0	
BA1530	Servizio sanitario medici di pronto soccorso	268.892	1.104.788	-835.896	-310,87
BA1530	Servizio sanitario per prestazioni maggiori	8.669.361	9.901.187	-1.231.826	-14,21
BA1541	Costi per servizi sanitari - Mobilità internazionale passiva rilevata dalle ASL			0	
BA1542	Costi per prestazioni sanitarie erogate da aziende sanitarie estere (fatturate direttamente)			0	
BA1530	SERVIZI SANITARI MEDICI COVID19 IN LIBERA PROFESSIONE (TAMPONI A TAPPETO E OSPEDALIERI)	214.012	2.046.090	-1.832.078	-856,06

Tab. 62 - Dettaglio acquisti di servizi non sanitari

CODICE MOD. CE	DETTAGLIO ACQUISTI DI SERVIZI NON SANITARI	Valore CE al 31/12/2022	Valore CE al 31/12/2021	Variazioni importo	Variazioni %
BA1570	SERVIZI NON SANITARI	40.276.364	35.000.003	5.276.362	13,10
BA1580	Lavanderia	316.987	358.361	- 41.374	- 13,05
BA1590	Pulizia	6.169.098	6.286.685	- 117.587	- 1,91
BA1600	Mensa	3.164.365	3.015.782	148.583	4,70
BA1610	Riscaldamento	0	-	-	
BA1620	Servizi di assistenza informatica	663.440	566.131	97.309	14,67
BA1630	Servizi trasporti (non sanitari)	259.368	62.944	196.425	75,73
BA1640	Smaltimento rifiuti	2.453.669	2.072.644	381.026	15,53
BA1650	Utenze telefoniche	2.845.611	1.973.999	871.613	30,63
BA1660	Utenze elettricità	11.433.245	5.803.945	5.629.300	49,24
BA1670	Altre utenze	3.303.968	4.549.490	- 1.245.522	- 37,70
BA1680	Premi di assicurazione	418.483	408.682	9.801	2,34

CODICE MOD. CE	DETTAGLIO ACQUISTI DI SERVIZI NON SANITARI	Valore CE al 31/12/2022	Valore CE al 31/12/2021	Variazioni importo	Variazioni %
BA1720	Altri servizi non sanitari da pubblico (Aziende sanitarie pubbliche della Regione)	13.094	32.013	- 18.919	- 144,48
BA1730	Altri servizi non sanitari da altri soggetti pubblici	0	60.365	- 60.365	-
BA1740	Altri servizi non sanitari da privato	9.235.035	9.808.963	- 573.928	- 6,21
BA1750	CONSULENZE, COLLABORAZIONI, INTERINALE, ALTRE PRESTAZIONI DI LAVORO NON SANITARIE	5.954.535	7.054.104	- 1.099.570	- 18,47
BA1760	Consulenze non sanitarie da Aziende sanitarie pubbliche della Regione	0	-	-	
BA1770	Consulenze non sanitarie da Terzi - Altri soggetti pubblici	0	-	-	
BA1790	Consulenze non sanitarie da privato	0	66.637	- 66.637	-
BA1800	Collaborazioni coordinate e continuative non sanitarie da privato	5.954.535	6.987.467	- 1.032.932	- 17,35
BA1810	Indennità a personale universitario - area non sanitaria	0	-	-	
BA1820	Lavoro interinale - area non sanitaria	0	-	-	
BA1830	Altre collaborazioni e prestazioni di lavoro - area non sanitaria	0	-	-	
BA1840	Rimborso oneri stipendiali del personale non sanitario in comando	0	-	-	
BA1850	Rimborso oneri stipendiali personale non sanitario in comando da Aziende sanitarie pubbliche della Regione	0	-	-	
BA1860	Rimborso oneri stipendiali personale non sanitario in comando da Regione, soggetti pubblici e da Università	0	-	-	
BA1870	Rimborso oneri stipendiali personale non sanitario in comando da aziende di altre Regioni (Extraregione)	0	-	-	
BA1880	FORMAZIONE	253.198	130.031	123.166	48,64
BA1890	Formazione (esternalizzata e non) da pubblico	0	-	-	
BA1900	Formazione (esternalizzata e non) da privato	253.198	130.031	123.166	48,64
	TOTALE	46.484.097	42.184.138	4.299.958	9,25

Altri servizi non sanitari da privato

Il Personale della SAS (ex Multiservizi), si riferisce a oneri scaturenti dal contratto di servizi, attuativo della Convenzione quadro per l'affidamento di servizi ausiliari della Regione Siciliana alla Società consortile per azioni Servizi Ausiliari Sicilia.

Considerato che quest'Azienda nel 2022 non ha fatto ricorso all'anticipazione di tesoreria, gli oneri inerenti il servizio, più specificatamente le Commissioni sul transato POS e le Commissioni di affidamento sono contabilizzati nel conto economico "Servizio di tesoreria".

Di seguito si espone il dettaglio della voce "Altri servizi non sanitari da privato B.2.B.1.12.C." codice CE BA1740:

CODICE MOD. CE	PIANO DEI CONTI DELLA CONTABILITA' GENERALE DELLE AZIENDE SANITARIE DELLA REGIONE SICILIA	Valore CE al 31/12/2022	Valore CE al 31/12/2021	Variazioni importo	Variazioni %
BA1740	Altri servizi non sanitari da privato	9.235.035	9.808.963	-573.928	6,21
	SERVIZIO DI VIGILANZA E SICUREZA	774.120	523.487	250.633	32,38
	SERVIZIO DI TESORERIA	1.672.717	1.691.267	-18.550	1,11
	ALTRI SERVIZI NON SANITARI ESTERNALIZZATI	5.481	195.727	-190.246	3.470,86
	RIMBORSO SPESE VIAGGI E SOGGIORNO	137.046	148.264	-11.218	8,19
	SPESE POSTALI	67.507	101.081	-33.574	49,73
	ABBONAMENTO T.V.	1.222	1.224	-2	0,16
	PERSONALE MULTISERVIZI (SAS)	1.573.857	1.966.814	-392.956	24,97
	PUBBLICITA'	25.947	32.956	-7.009	27,01
	ORGANO INDIPENDENTE DI VALUTAZIONE	9.000	21.674	-12.674	140,82
	SPESE DI RAPPRESENTANZA	0	792	-792	
	CANONE DI ASSISTENZA	13.165	36.970	-23.805	180,82
	COMMISSIONI BANCARIE	22.991	23.141	-149	0,65
	COMMISSIONI C/C POSTALE	5.110	6.096	-985	19,28
	COMPENSO COLLEGIO TECNICO	0	0	0	
	PERSONALE SEUS	1.046.352	1.090.843	-44.490	4,25
	ALTRI SERVIZI NON SANITARI DA PRIVATO	3.880.518	3.968.629	-88.111	2,27

Consulenze non sanitarie

Nell'esercizio 2022 sono stati rilevati costi per consulenze, collaborazioni, interinale e altre prestazioni di lavoro non sanitarie.

Si precisa che l'onere inerente il servizio religioso reso dalle suore in convenzione viene contabilizzato nella voce "Collaborazioni coordinate e continuative non sanitarie da privato" in virtù delle nuove disposizioni impartite per la compilazione della tabella D.1.2 costo del personale.

Tab. 63 – Dettaglio manutenzioni e riparazioni

CODICE MOD. CE	DETTAGLIO MANUTENZIONI E RIPARAZIONI	Valore CE al 31/12/2022	Valore CE al 31/12/2021	Variazioni importo	Variazioni %
BA1910	Manutenzione e riparazione (ordinaria esternalizzata)	12.810.822	10.983.529	1.827.293	14,26
BA1920	Manutenzione e riparazione ai fabbricati e loro pertinenze	1.991.447	914.716	1.076.731	54,07
BA1930	Manutenzione e riparazione agli impianti e macchinari	5.577.325	5.139.915	437.410	7,84
BA1940	Manutenzione e riparazione alle attrezzature sanitarie e scientifiche	4.799.312	4.758.030	41.282	0,86
BA1950	Manutenzione e riparazione ai mobili e arredi	480	-	480	
BA1960	Manutenzione e riparazione agli automezzi	117.594	119.945	-2.351	2,00
BA1970	Altre manutenzioni e riparazioni	324.664	50.923	273.741	84,32
BA1980	Manutenzioni e riparazioni da Aziende sanitarie pubbliche della Regione	0	-	-	

25

Questa voce comprende i costi sostenuti dall'Azienda per la manutenzione ordinaria destinata al mantenimento della funzionalità e dell'efficienza delle immobilizzazioni di proprietà.

Si considerano interventi di manutenzioni ordinarie le spese di natura ricorrente, effettuate per conservare l'efficienza del bene (*operazione di routine*), cioè per mantenere nel tempo la capacità produttiva originaria del bene (esempio pulizia, verniciatura, riparazione di guasti e rotture, sostituzione di parti deteriorate dall'uso, etc.) e sono, perciò, costi afferenti all'esercizio in cui vengono sostenuti. Tra le manutenzioni ordinarie rientrano i costi periodici per manutenzione dovuti a terzi in conseguenza di contratti annuali.

Si considerano interventi di manutenzione incrementativi le spese che comportano un aumento significativo e tangibile di produttività, della sicurezza e della vita residua del cespite. Tali costi rientrano, pertanto, tra quelli capitalizzabili e sono imputati ad aumento del costo dei beni stessi e ammortizzati secondo i coefficienti dei beni medesimi.

Godimento di beni di terzi

Tab. 64 – Dettaglio costi per godimento beni di terzi

CODICE MOD. CE	DETTAGLIO GODIMENTO BENI DI TERZI	Valore CE al 31/12/2022	Valore CE al 31/12/2021	Variazioni importo	Variazioni %
BA1990	B.4) Godimento di beni di terzi	3.808.146	4.204.802	- 396.656	- 10,42
BA2000	B.4.A) Fitti passivi	104.605	116.545	- 11.940	- 11,41
BA2010	B.4.B) Canoni di noleggio	3.703.541	4.088.257	- 384.716	- 10,39
BA2020	B.4.B.1) Canoni di noleggio - area sanitaria	3.446.905	3.942.345	- 495.439	- 14,37
BA2030	B.4.B.2) Canoni di noleggio - area non sanitaria	256.636	145.912	110.724	43,14
BA2040	B.4.C) Canoni di leasing	-	-	-	
BA2050	B.4.C.1) Canoni di leasing - area sanitaria	-	-	-	
BA2060	B.4.C.2) Canoni di leasing - area non sanitaria	-	-	-	
BA2061	B.4.D) Canoni di project financing	-	-	-	
BA2070	B.4.E) Locazioni e noleggi da Aziende sanitarie pubbliche della Regione	-	-	-	

Questa voce comprende i costi sostenuti per canoni di noleggio, di locazione immobiliare, di *leasing* ed altri contratti di godimento di beni di terzi. Sono iscritti in bilancio secondo il criterio di corretta imputazione temporale.

19.Costi del personale

COD.MODELLO CE	DESCRIZIONE	Valore CE al 31/12/2022	Valore CE al 31/12/2021	Variazioni importo	Varizioni %
BA2090	B.5) Personale del ruolo sanitario	163.510.191	164.263.158	2.960.176	1,83
BA2100	B.5.A) Costo del personale dirigente ruolo sanitario	84.310.753	87.329.869	-1.876.979	2,22
BA2110	<i>B.5.A.1) Costo del personale dirigente medico</i>	77.106.909	79.980.266	-2.798.889	3,63
BA2120	<i>B.5.A.1.1) Costo del personale dirigente medico - tempo indeterminato</i>	68.211.975	69.026.021	-4.650.928	6,74
BA2130	<i>B.5.A.1.2) Costo del personale dirigente medico - tempo determinato</i>	8.894.934	8.155.356	1.852.362	22,71
BA2140	<i>B.5.A.1.3) Costo del personale dirigente medico - altro</i>	0	0	-323	
BA2150	<i>B.5.A.2) Costo del personale dirigente non medico</i>	7.203.844	7.349.603	921.910	12,54
BA2160	<i>B.5.A.2.1) Costo del personale dirigente non medico - tempo indeterminato</i>	4.785.651	4.787.311	-399.585	8,35
BA2170	<i>B.5.A.2.2) Costo del personale dirigente non medico - tempo determinato</i>	2.418.193	2.562.293	1.321.495	51,57
BA2180	<i>B.5.A.2.3) Costo del personale dirigente non medico - altro</i>	0	0		
BA2190	B.5.B) Costo del personale comparto ruolo sanitario	79.199.438	76.933.289	4.837.155	6,29
BA2200	<i>B.5.B.1) Costo del personale comparto ruolo sanitario - tempo indeterminato</i>	63.339.515	63.337.536	811.592	1,28
BA2210	<i>B.5.B.2) Costo del personale comparto ruolo sanitario - tempo determinato</i>	15.859.922	13.595.753	4.061.279	29,87
BA2220	<i>B.5.B.3) Costo del personale comparto ruolo sanitario - altro</i>	0	0	-35.716	
BA2230	B.6) Personale del ruolo professionale	357.590	336.174	20.991	6,24
BA2240	B.6.A) Costo del personale dirigente ruolo professionale	331.064	286.392	40.848	14,26
BA2250	<i>B.6.A.1) Costo del personale dirigente ruolo professionale - tempo indeterminato</i>	283.717	280.796	117.237	41,75
BA2260	<i>B.6.A.2) Costo del personale dirigente ruolo professionale - tempo determinato</i>	47.347	5.596	-76.389	1.365,15
BA2270	<i>B.6.A.3) Costo del personale dirigente ruolo professionale - altro</i>	0	0	0	
BA2280	B.6.B) Costo del personale comparto ruolo professionale	26.526	49.782	-19.857	39,89
BA2290	<i>B.6.B.1) Costo del personale comparto ruolo professionale - tempo indeterminato</i>	26.526	49.782	-18.027	36,21
BA2300	<i>B.6.B.2) Costo del personale comparto ruolo professionale - tempo determinato</i>	0	0	-1.830	
BA2310	<i>B.6.B.3) Costo del personale comparto ruolo professionale - altro</i>	0	0		
BA2320	B.7) Personale del ruolo tecnico	23.548.719	23.229.612	3.082.296	13,27
BA2330	B.7.A) Costo del personale dirigente ruolo tecnico	297.876	432.353	49.824	11,52
BA2340	<i>B.7.A.1) Costo del personale dirigente ruolo tecnico - tempo inde-</i>	297.876	351.998	25.895	7,36

COD. MODELLO CE	DESCRIZIONE	Valore CE al 31/12/2022	Valore CE al 31/12/2021	Variazioni importo	Variazioni %
	<i>terminato</i>				
BA2350	B.7.A.2) Costo del personale dirigente ruolo tecnico - tempo determinato	0	80.355	23.929	29,78
BA2360	B.7.A.3) Costo del personale dirigente ruolo tecnico - altro	0	0		
BA2370	B.7.B) Costo del personale comparto ruolo tecnico	23.250.843	22.797.258	3.032.472	13,30
BA2380	B.7.B.1) Costo del personale comparto ruolo tecnico - tempo indeterminato	15.314.395	15.565.522	-215.623	- 1,39
BA2390	B.7.B.2) Costo del personale comparto ruolo tecnico - tempo determinato	7.936.449	7.231.736	3.407.064	47,11
BA2400	B.7.B.3) Costo del personale comparto ruolo tecnico - altro	0	0	-158.969	
BA2410	B.8) Personale del ruolo amministrativo	15.769.088	16.731.842	-744.789	- 4,45
BA2420	B.8.A) Costo del personale dirigente ruolo amministrativo	1.549.069	2.548.686	1.047.103	41,08
BA2430	B.8.A.1) Costo del personale dirigente ruolo amministrativo - tempo indeterminato	1.367.123	2.255.361	1.018.582	45,16
BA2440	B.8.A.2) Costo del personale dirigente ruolo amministrativo - tempo determinato	181.946	293.325	28.520	9,72
BA2450	B.8.A.3) Costo del personale dirigente ruolo amministrativo - altro	0	0		
BA2460	B.8.B) Costo del personale comparto ruolo amministrativo	14.220.019	14.183.155	-1.791.892	- 12,63
BA2470	B.8.B.1) Costo del personale comparto ruolo amministrativo - tempo indeterminato	14.157.323	14.183.155	-244.474	- 1,72
BA2480	B.8.B.2) Costo del personale comparto ruolo amministrativo - tempo determinato	62.695	0	-6.963	
BA2490	B.8.B.3) Costo del personale comparto ruolo amministrativo - altro	0	0	-1.540.454	

Le tabelle sottostanti comprendono il costo del personale distinto per ruolo, comprensivo di tutti gli oneri per competenze fisse, accessorie, indennità incentivazione, l'indennità di vacanza contrattuale ed oneri sociali, per prestazioni rese nell'esercizio, ancorché non abbiano avuto manifestazione numeraria

Tab. 66 - Costi del personale – ruolo sanitario

CODICE MOD. CE	COSTI DEL PERSONALE	Valore CE al 31/12/2022	Valore CE al 31/12/2021	Variazioni importo	Variazioni %
BA2090	PERSONALE DEL RUOLO SANITARIO	163.510.191	161.464.592	2.045.599	1,25
BA2100	<u>Costo del personale dirigente ruolo sanitario</u>	<u>84.310.753</u>	<u>84.531.303</u>	- 220.550	- 0,26
BA2110	Costo del personale dirigente medico	77.106.909	77.181.700	- 74.791	- 0,10
BA2120	Costo del personale dirigente medico - tempo indeterminato	68.211.975	69.026.021	- 814.047	- 1,19
	Competenze fisse	36.743.409	37.203.376	- 459.967	- 1,25
	Retribuzione di posizione	13.296.356	13.160.075	136.282	1,02
	Indennità da particolari condizioni di lavoro	2.938.929	2.978.929	- 40.000	- 1,36

M

CODICE MOD. CE	COSTI DEL PERSONALE	Valore CE al 31/12/2022	Valore CE al 31/12/2021	Variazioni importo	Variazioni %
	Retribuzione di risultato	521.388	521.388	-	-
	Oneri sociali su retribuzione	14.472.782	14.756.940	- 284.157	- 1,96
	Accantonamento TFR	-	-	-	
	Compensi per attività SUES 118	191.439	324.510	- 133.071	- 69,51
	Oneri sociali su compensi per attività SUES 118	47.672	80.804	- 33.133	- 69,50
BA2130	Costo del personale dirigente medico - tempo determinato	8.894.934	8.155.356	739.579	8,31
	Competenze fisse	5.480.374	4.781.612	698.762	12,75
	Retribuzione di posizione	988.520	1.154.800	- 166.281	- 16,82
	Indennità da particolari condizioni di lavoro	401.225	361.225	40.000	9,97
	Retribuzione di risultato	37.681	37.681	-	-
	Oneri sociali su retribuzione	1.987.135	1.820.037	167.097	8,41
	Accantonamento TFR	-	-		
	Compensi per attività SUES 118	-			
	Oneri sociali su compensi per attività SUES 118	-			
BA2140	Costo del personale dirigente medico - altro	-	323	- 323	
BA2150	Costo del personale dirigente non medico	7.203.844	7.349.603	- 145.759	- 2,02
BA2160	Costo del personale dirigente non medico - tempo indeterminato	4.785.651	4.787.311	- 1.660	- 0,03
	Competenze fisse	3.141.413	3.148.443	- 7.030	- 0,22
	Retribuzione di posizione	554.396	520.204	34.192	6,17
	Indennità da particolari condizioni di lavoro	35.255	34.199	1.056	2,99
	Retribuzione di risultato	34.373	34.373	-	-
	Oneri sociali su retribuzione	1.020.214	1.050.091	- 29.878	- 2,93
	Accantonamento TFR	-	-		
	Compensi per attività SUES 118	-			
	Oneri sociali su compensi per attività SUES 118	-			
	Altri oneri per il personale	-			
BA2170	Costo del personale dirigente non medico - tempo determinato	2.418.193	2.562.293	- 144.099	- 5,96
	Competenze fisse	1.831.955	1.951.138	- 119.183	- 6,51
	Retribuzione di posizione	14.386	18.578	- 4.192	- 29,14
	Indennità da particolari condizioni di lavoro	26.927	27.982	- 1.056	
	Retribuzione di risultato	3.131	3.131	-	-
	Oneri sociali su retribuzione	541.795	561.463	- 19.668	- 3,63
	Accantonamento TFR	-	-		
	Compensi per attività SUES 118	-			

CODICE MOD. CE	COSTI DEL PERSONALE	Valore CE al 31/12/2022	Valore CE al 31/12/2021	Variazioni importo	Variazioni %
	Oneri sociali su compensi per attività SUES 118	-	-		
	Altri oneri per il personale	-	-		
BA2180	Costo del personale dirigente non medico - altro	-	-	-	
BA2190	Costo del personale comparto ruolo sanitario	79.199.438	76.933.289	2.266.148	2,86
BA2200	Costo del personale comparto ruolo sanitario - tempo indeterminato	63.339.515	63.337.536	1.979	0,00
	Competenze fisse	34.571.372	33.642.194	929.178	2,69
	Retribuzione per le fasce retributive, posizioni organizzative, valore comune delle ex indennità di qualificazione professionale e dell'indennità professionale specifica	-	-	-	
	Compensi per lavoro straordinario e remunerazione di particolari condizioni di disagio, pericolo o danno	-	-	-	
	Produttività collettiva per il miglioramento dei servizi e il premio della qualità delle prestazioni individuali	-	-	-	
	Oneri Sociali	13.431.025	13.677.474	- 246.449	- 1,83
	Accantonamento TFR	-	3.299	- 3.299	-
	Compensi per attività SUES 118	1.356.006	1.289.740	66.266	4,89
	Oneri sociali su "Compensi per attività SUES 118"	339.616	336.724	2.892	0,85
	Altri costi del personale	12.671	-	12.671	
	Compensi per condizioni di lavoro e incarichi	6.000.000	6.484.590	- 484.590	- 8,08
	Compensi per premialità e fasce	7.628.825	7.903.515	- 274.690	- 3,60
BA2210	Costo del personale comparto ruolo sanitario - tempo determinato	15.859.922	13.595.753	2.264.169	14,28
	Competenze fisse	9.172.265	8.456.633	715.632	7,80
	Retribuzione per le fasce retributive, posizioni organizzative, valore comune delle ex indennità di qualificazione professionale e dell'indennità professionale specifica	-	-	-	
	Compensi per lavoro straordinario e remunerazione di particolari condizioni di disagio, pericolo o danno	-	-	-	
	Produttività collettiva per il miglioramento dei servizi e il premio della qualità delle prestazioni individuali	-	-	-	
	Oneri Sociali	3.562.127	3.113.044	449.083	12,61
	Accantonamento TFR	-	-	-	
	Compensi per attività SUES 118	-	-	-	
	Oneri sociali su "Compensi per attività SUES 118"	-	-	-	
	Altri costi del personale	-	-	-	
	Compensi per condizioni di lavoro e incarichi	1.560.000	1.789.232	- 229.232	- 14,69
	Compensi per premialità e fasce	1.565.530	236.844	1.328.686	84,87

CODICE MOD. CE	COSTI DEL PERSONALE	Valore CE al 31/12/2022	Valore CE al 31/12/2021	Variazioni importo	Variazioni %
BA2220	Costo del personale comparto ruolo sanitario - altro	-	-	-	
	Costo del personale comparto ruolo sanitario - altro	-	-	-	
	Contrattisti ex LSU - Tabellare di posizione iniziale	-	-	-	
	Contrattisti ex LSU - Compensi per lavoro Extra t.	-	-	-	
	Contrattisti ex LSU - Oneri sociali	-	-	-	

Tab. 67 - Costi del personale – ruolo professionale

CODICE MOD. CE	COSTI DEL PERSONALE	Valore CE al 31/12/2022	Valore CE al 31/12/2021	Variazioni importo	Variazioni %
BA2230	PERSONALE DEL RUOLO PROFESSIONALE	357.590	338.004	19.586	5,48
BA2240	Costo del personale dirigente ruolo professionale	331.064	286.392	44.672	13,49
<i>BA2250</i>	<i>Costo del personale dirigente ruolo professionale - tempo indeterminato</i>	<i>283.717</i>	<i>280.796</i>	<i>2.921</i>	<i>1,03</i>
	Competenze fisse	<i>177.120</i>	<i>155.070</i>	<i>22.049</i>	<i>12,45</i>
	Retribuzione di posizione	<i>41.891</i>	<i>58.175</i>	<i>- 16.284</i>	<i>- 38,87</i>
	Indennità da particolari condizioni di lavoro	-	-	-	
	Retribuzione di risultato	<i>13.125</i>	<i>11.728</i>	<i>1.398</i>	<i>10,65</i>
	Oneri sociali su retribuzione	<i>51.581</i>	<i>55.823</i>	<i>- 4.242</i>	<i>- 8,22</i>
	Accantonamento TFR	-	-	-	
	Altri costi del personale	-	-	-	
<i>BA2260</i>	<i>Costo del personale dirigente ruolo professionale - tempo determinato</i>	<i>47.347</i>	<i>5.596</i>	<i>41.751</i>	<i>88,18</i>
	Competenze fisse	<i>32.574</i>	-	<i>32.574</i>	
	Retribuzione di posizione	<i>715</i>	-	<i>715</i>	
	Indennità da particolari condizioni di lavoro	-	-	-	
	Retribuzione di risultato	<i>3.660</i>	<i>4.406</i>	<i>- 746</i>	<i>- 20,38</i>
	Oneri sociali su retribuzione	<i>10.397</i>	<i>1.190</i>	<i>9.208</i>	<i>88,56</i>
	Accantonamento TFR	-	-	-	
	Altri costi del personale	-	-	-	
<i>BA2270</i>	<i>Costo del personale dirigente ruolo professionale - altro</i>	-	-	-	
BA2280	Costo del personale comparto ruolo professionale	26.526	51.612	- 25.086	- 94,57
<i>BA2290</i>	<i>Costo del personale comparto ruolo professionale - tempo indeterminato</i>	<i>26.526</i>	<i>49.782</i>	<i>- 23.256</i>	<i>- 87,67</i>
	Competenze fisse	<i>3.768</i>	<i>33.869</i>	<i>- 30.101</i>	<i>- 798,85</i>

CODICE MOD. CE	COSTI DEL PERSONALE	Valore CE al 31/12/2022	Valore CE al 31/12/2021	Variazioni importo	Variazioni %
	Retribuzione per le fasce retributive, posizioni organizzative, valore comune delle ex indennità di qualificazione professionale e dell'indennità professionale specifica	-	-	-	
	Compensi per lavoro straordinario e remunerazione di particolari condizioni di disagio, pericolo o danno	-	-	-	
	Produttività collettiva per il miglioramento dei servizi e il premio della qualità delle prestazioni individuali	-	-	-	
	Oneri Sociali	15.284	14.053	1.231	8,06
	Accantonamento TFR	-	-	-	
	Compensi per attività SUES 118	-	-	-	
	Oneri sociali su "Compensi per attività SUES 118"	-	1.860	1.140	
	Altri costi del personale	-	-	4.474	
	Compensi per condizioni di lavoro e incarichi	3.000			
	Compensi per premialità e fasce	4.474			
BA2300	<i>Costo del personale comparto ruolo professionale - tempo determinato</i>	-	1.830	- 1.830	
	Competenze fisse	-	-	-	
	Retribuzione per le fasce retributive, posizioni organizzative, valore comune delle ex indennità di qualificazione professionale e dell'indennità professionale specifica	-	-	-	
	Compensi per lavoro straordinario e remunerazione di particolari condizioni di disagio, pericolo o danno	-	-	-	
	Produttività collettiva per il miglioramento dei servizi e il premio della qualità delle prestazioni individuali	-	-	-	
	Oneri Sociali	-	1.830	- 1.830	
	Accantonamento TFR	-	-		
	Compensi per attività SUES 118	-	-		
	Oneri sociali su "Compensi per attività SUES 118"	-	-		
	Altri costi del personale	-	-		
	Compensi per condizioni di lavoro e incarichi	-			
	Compensi per premialità e fasce	-			
BA2310	<i>Costo del personale comparto ruolo professionale - altro</i>	-	-	-	

Tab. 68 - Costi del personale – ruolo tecnico

CODICE MOD. CE	COSTI DEL PERSONALE	Valore CE al 31/12/2022	Valore CE al 31/12/2021	Variazioni importo	Variazioni %
BA2320	PERSONALE DEL RUOLO TECNICO	23.548.719	23.388.581	160.139	0,68
BA2330	Costo del personale dirigente ruolo tecnico	297.876	432.353	- 134.477	- 45,15
<i>BA2340</i>	<i>Costo del personale dirigente ruolo tecnico - tempo indeterminato</i>	<i>297.876</i>	<i>351.998</i>	<i>- 54.122</i>	<i>- 18,17</i>
	Competenze fisse	175.578	173.124	2.454	1,40
	Retribuzione di posizione	45.231	84.595	- 39.364	- 87,03
	Indennità da particolari condizioni di lavoro	2.520	-	2.520	
	Retribuzione di risultato	12.001	14.834	- 2.832	- 23,60
	Oneri sociali su retribuzione	62.546	79.445	- 16.899	- 27,02
	Accantonamento TFR	-	-	-	
	Altri costi del personale	-	-	-	
<i>BA2350</i>	<i>Costo del personale dirigente ruolo tecnico - tempo determinato</i>	<i>-</i>	<i>80.355</i>	<i>- 80.355</i>	<i>-</i>
	Competenze fisse	-	50.684	- 50.684	-
	Retribuzione di posizione	-	1.492	- 1.492	-
	Indennità da particolari condizioni di lavoro	-	7.313	- 7.313	-
	Retribuzione di risultato	-	4.033	- 4.033	-
	Oneri sociali su retribuzione	-	16.834	- 16.834	-
	Accantonamento TFR	-	-	-	
	Altri costi del personale	-	-	-	
<i>BA2360</i>	<i>Costo del personale dirigente ruolo tecnico - altro</i>	<i>-</i>	<i>-</i>	<i>-</i>	<i>-</i>
BA2370	Costo del personale comparto ruolo tecnico	23.250.843	22.956.227	294.616	1,27
<i>BA2380</i>	<i>Costo del personale comparto ruolo tecnico - tempo indeterminato</i>	<i>15.314.395</i>	<i>15.565.522</i>	<i>- 251.127</i>	<i>- 1,64</i>
	Competenze fisse	9.141.878	8.656.474	485.404	5,31
	Retribuzione per le fasce retributive, posizioni organizzative, valore comune delle ex indennità di qualificazione professionale e dell'indennità professionale specifica	-	-	-	
	Compensi per lavoro straordinario e remunerazione di particolari condizioni di disagio, pericolo o danno	-	-	-	
	Produttività collettiva per il miglioramento dei servizi e il premio della qualità delle prestazioni individuali	-	-	-	
	Oneri Sociali	3.303.238	3.365.445	- 62.207	- 1,88
	Accantonamento TFR	-	-	-	
	Compensi per attività SUES 118	-	-	-	
	Oneri sociali su "Compensi per attività SUES 118"	-	-	-	
	Altri costi del personale	-	-	-	

3

CODICE MOD. CE	COSTI DEL PERSONALE	Valore CE al 31/12/2022	Valore CE al 31/12/2021	Variazioni importo	Variazioni %
	Compensi per condizioni di lavoro e incarichi	1.291.000	1.415.324	- 124.324	- 9,63
	Compensi per premialità e fasce	1.578.278	2.128.278	- 550.000	- 34,85
BA2390	Costo del personale comparto ruolo tecnico - tempo determinato	7.936.449	7.231.736	704.712	8,88
	Competenze fisse	5.368.792	4.894.263	474.528	8,84
	Retribuzione per le fasce retributive, posizioni organizzative, valore comune delle ex indennità di qualificazione professionale e dell'indennità professionale specifica	-	-	-	
	Compensi per lavoro straordinario e remunerazione di particolari condizioni di disagio, pericolo o danno	-	-	-	
	Produttività collettiva per il miglioramento dei servizi e il premio della qualità delle prestazioni individuali	-	-	-	
	Oneri Sociali	1.773.918	1.598.714	175.204	9,88
	Accantonamento TFR	-	-	-	
	Compensi per attività SUES 118	-	-	-	
	Oneri sociali su "Compensi per attività SUES 118"	-	-	-	
	Altri costi del personale	-	-	-	
	Compensi per condizioni di lavoro e incarichi	750.000	695.020	54.980	7,33
	Compensi per premialità e fasce	43.739	43.739	-	-
BA2400	Costo del personale comparto ruolo tecnico - altro	-	-	-	
	Costo del personale comparto ruolo sanitario - altro	-	158.969	- 158.969	
	Contrattisti ex LSU - Tabellare di posizione iniziale	-	119.704	- 119.704	
	Contrattisti ex LSU - Compensi per lavoro Extra t.	-	5.315	- 5.315	
	Contrattisti ex LSU - Oneri sociali	-	33.950	- 33.950	

Tab. 69 - Costi del personale – ruolo amministrativo

CODICE MOD. CE	COSTI DEL PERSONALE	Valore CE al 31/12/2022	Valore CE al 31/12/2021	Variazioni importo	Variazioni %
BA2410	PERSONALE DEL RUOLO AMMINISTRATIVO	15.769.088	16.731.842	- 962.754	- 6,11
BA2420	Costo del personale dirigente ruolo amministrativo	1.549.069	2.548.686	- 999.617	- 64,53
BA2430	Costo del personale dirigente ruolo amministrativo - tempo indeterminato	1.367.123	2.255.361	- 888.238	- 64,97
	Competenze fisse	533.989	1.359.435	- 825.445	- 154,58
	Retribuzione di posizione	492.027	512.865	- 20.839	- 4,24
	Indennità da particolari condizioni di lavoro	-	-	-	
	Retribuzione di risultato	52.004	46.427	5.577	10,72

CODICE MOD. CE	COSTI DEL PERSONALE	Valore CE al 31/12/2022	Valore CE al 31/12/2021	Variazioni importo	Variazioni %
	Oneri sociali su retribuzione	289.103	336.634	- 47.531	- 16,44
	Accantonamento TFR	-	-	-	
	Altri costi del personale	-	-	-	
BA2440	<i>Costo del personale dirigente ruolo amministrativo - tempo determinato</i>	181.946	293.325	- 111.379	- 61,22
	Competenze fisse	128.985	212.504	- 83.519	- 64,75
	Retribuzione di posizione	2.473	5.648	- 3.176	- 128,45
	Indennità da particolari condizioni di lavoro	-	-	-	
	Retribuzione di risultato	10.218	13.218	- 3.000	- 29,36
	Oneri sociali su retribuzione	40.271	61.955	- 21.684	- 53,85
	Accantonamento TFR	-	-	-	
	Altri costi del personale	-	-	-	
BA2450	<i>Costo del personale dirigente ruolo amministrativo - altro</i>	-	-	-	
BA2460	<u>Costo del personale comparto ruolo amministrativo</u>	14.220.019	14.183.155	36.863	0,26
BA2470	<i>Costo del personale comparto ruolo amministrativo - tempo indeterminato</i>	14.157.323	14.183.155	- 25.832	- 0,18
	Competenze fisse	8.939.976	8.326.410	613.566	6,86
	Retribuzione per le fasce retributive, posizioni organizzative, valore comune delle ex indennità di qualificazione professionale e dell'indennità professionale specifica	-	-	-	
	Compensi per lavoro straordinario e remunerazione di particolari condizioni di disagio, pericolo o danno	-	-	-	
	Produttività collettiva per il miglioramento dei servizi e il premio della qualità delle prestazioni individuali	-	-	-	
	Oneri Sociali	3.041.462	3.184.037	- 142.575	- 4,69
	Accantonamento TFR	-	-	-	
	Compensi per attività SUES 118	-	-	-	
	Oneri sociali su "Compensi per attività SUES 118"	-	-	-	
	Altri costi del personale	-	-	-	
	Compensi per condizioni di lavoro e incarichi	780.000	976.823	- 196.823	- 25,23
	Compensi per premialità e fasce	1.395.885	1.695.885	- 300.000	- 21,49
BA2480	<i>Costo del personale comparto ruolo amministrativo - tempo determinato</i>	62.695	-	62.695	
	Competenze fisse	31.014	-	31.014	
	Retribuzione per le fasce retributive, posizioni organizzative, valore comune delle ex indennità di qualificazione professionale e dell'indennità professionale specifica	-	-	-	

CODICE MOD. CE	COSTI DEL PERSONALE	Valore CE al 31/12/2022	Valore CE al 31/12/2021	Variazioni importo	Variazioni %
	Compensi per lavoro straordinario e remunerazione di particolari condizioni di disagio, pericolo o danno	-	-	-	
	Produttività collettiva per il miglioramento dei servizi e il premio della qualità delle prestazioni individuali	-	-	-	
	Oneri Sociali	13.181		13.181	
	Accantonamento TFR	-	-	-	
	Compensi per attività SUES 118	-	-	-	
	Oneri sociali su "Compensi per attività SUES 118"	-	-	-	
	Altri costi del personale	-	-	-	
	Compensi per condizioni di lavoro e incarichi	3.500	-	3.500	
	Compensi per premialità e fasce	15.000	-	15.000	
BA2490	Costo del personale comparto ruolo tecnico - altro	-	-	-	
	Costo del personale comparto ruolo sanitario - altro	-	-	-	
	Contrattisti ex LSU - Tabellare di posizione iniziale	-	-	-	
	Contrattisti ex LSU - Compensi per lavoro Extra t.	-	-	-	
	Contrattisti ex LSU - Oneri sociali	-	-	-	

187

Tab. 70 - Consistenza e movimentazione dei fondi del personale

	IMPORTE FONDO AL 31/12/2019	IMPORTE FONDO AL 01/01/2022	PERSONALE PRESENTE AL 01/01/2022 (T.IND+T.DET UOMO ANNO)	PERSONALE ASSUNTO NELL'ANNO 2022 (T.IND+T.DET UOMO ANNO)	PERSONALE CESSATO NELL'ANNO 2022 (T.IND+T.DET UOMO ANNO)	PERSONALE PRESENTE AL 31/12/2022 (T.IND+T.DET UOMO ANNO)	IMPORTE FONDO AL 31/12/2022	VARIAZIONE FONDO ANNO 2022 VS FONDO ANNO 2019	VARIAZIONE FONDO ANNO 2022 VS FONDO INIZIALE ANNO 2022
	(1)	(2)	(3)	(4)	(5)	(6)=(3)+(4)-(5)	(7)	(8)=(7)-(1)	(9)=(7)-(2)
DIRIGENZA SANITARIA									
- Fondo specificità medica, retribuzione di posizione, equiparazione, specifico trattamento	14.632.501	15.023.026					14.853.657	221.156	- 169.369
RIAGGREGAZIONE FONDI 2018 AL CCNL 2016/2018									
- Fondo trattamento accessorio condizioni di lavoro	3.254.179	3.963.739	656	79	79	656	3.402.335	148.156	- 561.404
RIAGGREGAZIONE FONDI 2018 AL CCNL 2016/2018									
- Fondo retribuzione di risultato e qualità prestazioni individuali	548.618	685.604					596.573	47.955	- 89.031
RIAGGREGAZIONE FONDI 2018 AL CCNL 2016/2018									

37

	IMPORTO FONDO AL 31/12/2019	IMPORTO FONDO AL 01/01/2022	PERSONALE PRESENTE AL 01/01/2022 (T.IND+T.DET UOMO ANNO)	PERSONALE ASSUNTO NELL'ANNO 2022 (T.IND+T.DET UOMO ANNO)	PERSONALE CESSATO NELL'ANNO 2022 (T.IND+T.DET UOMO ANNO)	PERSONALE PRESENTE AL 31/12/2022 (T.IND+T.DET UOMO ANNO)	IMPORTO FONDO AL 31/12/2022	VARIAZIONE FONDO ANNO 2022 VS FONDO ANNO 2019	VARIAZIONE FONDO ANNO 2022 VS FONDO INZIALE ANNO 2022
	(1)	(2)	(3)	(4)	(5)	(6)=(3)+(4)-(5)	(7)	(8)=(7)-(1)	(9)=(7)-(2)
DIRIGENTI PTA									
- Fondo specifico medica, retribuzione di posizione, equiparazione, specifico trattamento	569.935	575.343	17	1	2	16	577.970	92.840	87.432
RIAGGREGAZIONE FONDI 2018 AL CCNL 2016/2018									
-Fondo retribuzione di risultato e altri accessori	77.722	90.874					101.958	24.236	11.084
RIAGGREGAZIONE FONDI 2018 AL CCNL 2016/2018									
PERSONALE NON DIRIGENTE									
- RIAGGREGAZIONE FONDI 2018 AL CCNL 2016/2018 IN FONDO PREMIATA' E FASCE	12.026.434	12.037.752	2.131	175	117	2.189	12.008.261	18.173	29.491

	(1)	(2)	(3)	(4)	(5)	(6)=(3)+(4)-(5)	(7)	(8)=(7)-(1)	(9)=(7)-(2)
	IMPORTO FONDO AL 31/12/2019	IMPORTO FONDO AL 01/01/2022	PERSONALE PRESENTE AL 01/01/2022 (T.IND+T.DET UOMO ANNO)	PERSONALE ASSUNTO NELL'ANNO 2022 (T.IND+T.DET UOMO ANNO)	PERSONALE CESSATO NELL'ANNO 2022 (T.IND+T.DET UOMO ANNO)	PERSONALE PRESENTE AL 31/12/2022 (T.IND+T.DET UOMO ANNO)	IMPORTO FONDO AL 31/12/2022	VARIAZIONE FONDO ANNO 2022 VS FONDO ANNO 2019	VARIAZIONE FONDO ANNO 2022 VS FONDO INIZIALE ANNO 2022
- RIAGGREGAZIONE FONDI 2018 AL CCNL 2016/2018 IN FONDO CONDIZIONI DI LAVORO E INCARICHI	9.545.684	10.829.337					11.362.850	1.817.166	533.513
TOTALE	40.655.072	43.205.675	2.804	255	198	2.861	42.988.409	2.333.337	217.266

87

20. Oneri diversi di gestione

Questa voce contiene le indennità e gli emolumenti corrisposti agli organi di direzione, al collegio sindacale, le spese legali da decreti ingiuntivi, risarcimenti e transazioni, gli altri oneri di gestione (imposte e tasse indirette, e altri costi residuali).

Di seguito si espone il dettaglio di tale categoria:

Tab. 71 - Dettaglio oneri diversi di gestione

CODICE MOD. CE	DETTAGLIO ONERI DIVERSI DI GESTIONE	Valore CE al 31/12/2022	Valore CE al 31/12/2021	Variazioni importo	Variazioni %
BA2510	Imposte e tasse (escluso IRAP e IRES)	1.134.273	1.180.924	-46.652	- 4,11
	Imposte e tasse ICI/IMU (escluso IRAP e IRES)	€ 102.078,00	105.783	-3.705	- 3,63
	Imposte e tasse TASSE RIFIUTI (escluso IRAP e IRES)	€ 1.005.027,80	1.058.671	-53.643	- 5,34
	Altre imposte e tasse (escluso IRAP e IRES)	€ 27.166,74	16.471	10.696	39,37
BA2520	Perdite su crediti	0	0	0	
BA2540	Indennità, rimborso spese e oneri sociali per gli Organi Direttivi e Collegio Sindacale	636.030	571.360	64.670	10,17
	Indennità, rimborso spese e oneri sociali per gli Organi Direttivi	€ 579.305,46	515.779	63.526	10,97
	Indennità, rimborso spese e oneri sociali per Collegio Sindacale	€ 56.724,20	55.581	1.143	2,02
BA2550	Altri oneri diversi di gestione	1.531.037	1.806.950	-275.914	- 18,02
	Spese legali da decreti ingiuntivi, liti, arbitraggi, risarcimenti e transazioni	€ 1.485.873,27	1.508.140	-22.267	- 1,50
	Altri oneri diversi di gestione	€ 45.163,61	298.810	-253.646	- 561,62
BA2500	Oneri diversi di gestione	3.301.339	3.559.235	-257.896	- 7,81

La voce "Indennità, rimborso spese e oneri sociali per gli Organi Direttivi e Collegio Sindacale" include i compensi spettanti alla Direzione Aziendale (Direttore Generale, Direttore Amministrativo e Direttore Sanitario).

La voce residuale "Altri oneri diversi di gestione" include principalmente gli oneri inerenti le spese legali da decreto ingiuntivo, liti, arbitraggi, risarcimenti e transazione.

21.Ammortamenti

In questa voce sono esposti gli ammortamenti delle immobilizzazioni immateriali e materiali con l'utilizzazione dei coefficienti sotto riportati, calcolati a quote costanti, in base alla vita utile dei cespiti. Le quote di ammortamento sono rappresentative della partecipazione dei cespiti al processo produttivo ed alla formazione dei ricavi. Per i beni acquistati nell'esercizio si è adottato il criterio dell'aliquota ridotta del 50%, coerente con la normativa fiscale.

La composizione della voce "Ammortamenti" nonché l'analisi con i valori dell'esercizio precedente è rappresentata nella tabella seguente :

COD. MODELLO CE	DESCRIZIONE	Valore CE al 31/12/2022	Valore CE al 31/12/2020	Variazioni importo	Variazioni %
BA2560	Totale Ammortamenti	12.756.080	10.239.955	- 1.752.046	- 17,11
BA2570	B.10) Ammortamenti delle immobilizzazioni immateriali	305.104	216.667	39.707	18,33
BA2580	B.11) Ammortamenti delle immobilizzazioni materiali	12.450.976	10.023.287	- 1.791.753	- 17,88
BA2590	B.11.A) Ammortamento dei fabbricati	6.759.612	6.772.521	65.834	0,97
BA2600	B.11.A.1) Ammortamenti fabbricati non strumentali (disponibili)	174.295	283.842	1.705	0,60
BA2610	B.11.A.2) Ammortamenti fabbricati strumentali (indisponibili)	6.585.316	6.488.679	64.129	0,99
BA2620	B.11.B) Ammortamenti delle altre immobilizzazioni materiali	5.691.364	3.250.766	- 1.857.587	- 57,14

L'ammortamento delle immobilizzazioni immateriali, in osservanza dei principi contabili, è stato effettuato direttamente, senza la costituzione del relativo fondo di ammortamento.

Per il calcolo degli ammortamenti, nel bilancio 2022, si sono applicati i principi contabili previsti dal D.Lgs. n. 118/2011, nonché dai successivi decreti ministeriali di attuazione.

Svalutazione dei crediti

Questa voce accoglie gli accantonamenti relativi a presunte perdite su crediti a fronte di una eventuale inesigibilità degli stessi.

COD. MODELLO CE	DESCRIZIONE	Valore CE al 31/12/2022	Valore CE al 31/12/2021	Variazioni importo	Variazioni %
BA2630	B.12) Svalutazione delle immobilizzazioni e dei crediti	92.982	89.882	995	1,11
BA2640	B.12.A) Svalutazione delle immobilizzazioni immateriali e materiali	0	-		
BA2650	B.12.B) Svalutazione dei crediti	92.982	89.882	995	1,11

Si è proceduto ad effettuare una svalutazione dei crediti ad eccezione dei crediti verso la Regione e i crediti verso altre Aziende sanitarie.

22. Variazione delle rimanenze

Le rimanenze sono state valutate con il metodo del costo medio ponderato.

Le movimentazioni delle rimanenze sono riportate nel prospetto seguente:

COD. MODELLO CE	DESCRIZIONE	Valore CE al 31/12/2022	Valore CE al 31/12/2021	Variazioni importo	Variazioni %
BA2660	B.13) Variazione delle rimanenze	1.102.661	- 3.011.257	1.455.518	132,00
BA2670	B.13.A) Variazione rimanenze sanitarie	1.064.204	- 2.978.921	1.343.378	126,23
BA2671	B.13.A.1) Prodotti farmaceutici ed emoderivati	-198.298	- 1.033.761	857.739	- 432,55
BA2672	B.13.A.2) Sangue ed emocomponenti	40.058	- 19.266	-33.964	- 84,79
BA2673	B.13.A.3) Dispositivi medici	870.235	- 1.655.411	413.592	47,53
BA2674	B.13.A.4) Prodotti dietetici	35.697	- 138.144	-286.327	- 802,10
BA2675	B.13.A.5) Materiali per la profilassi (vaccini)	111.031	- 146.062	-239.962	- 216,12
BA2676	B.13.A.6) Prodotti chimici	-146	373	746	- 509,78
BA2677	B.13.A.7) Materiali e prodotti per uso veterinario	0	17.435	-3.642	-
BA2678	B.13.A.8) Altri beni e prodotti sanitari	205.627	- 4.086	635.195	308,91
BA2680	B.13.B) Variazione rimanenze non sanitarie	38.458	- 32.335	112.141	291,59
BA2681	B.13.B.1) Prodotti alimentari	483	- 563	-514	- 106,33
BA2682	B.13.B.2) Materiali di guardaroba, di pulizia, e di convivenza in genere	34.288	- 73.848	21.050	61,39
BA2683	B.13.B.3) Combustibili, carburanti e lubrificanti	0	-	0	
BA2684	B.13.B.4) Supporti informatici e cancelleria	-10.056	- 33.185	-79.111	786,72
BA2685	B.13.B.5) Materiale per la manutenzione	485	- 10	186	38,43
BA2686	B.13.B.6) Altri beni e prodotti non sanitari	13.258	75.270	170.529	1.286,24

Handwritten signature

23. Accantonamenti

Tab. 72 – Dettaglio accantonamenti

CODICE MOD. CE	DETTAGLIO ACCANTONAMENTI	Valore CE al 31/12/2022	Valore CE al 31/12/2021	Variazioni importo	Variazioni %
BA2700	Accantonamenti per rischi:	6.714.123	3.800.000	2.914.123	43,40
BA2710	Accantonamenti per cause civili ed oneri processuali	3.486.634	493.600	2.993.034	85,84
BA2720	Accantonamenti per contenzioso personale dipendente	81.044	341.130	- 260.086	- 320,92
BA2730	Accantonamenti per rischi connessi all'acquisto di prestazioni sanitarie da privato	635.886	40.800	595.086	93,58
BA2740	Accantonamenti per copertura diretta dei rischi (autoassicurazione)	2.469.309	2.924.470	- 455.161	- 18,43
BA2741	Accantonamento per franchigia assicurativa	41.250	-	41.250	
BA2750	Altri accantonamenti per rischi	0	-	-	
BA2760	Accantonamenti per premio di operosità (SUMAI)	423.176	418.112	5.064	1,20
BA2770	Accantonamenti per quote inutilizzate di contributi vincolati:	2.382.970	54.623	2.328.348	97,71
BA2771	Accantonamenti per quote inutilizzate contributi da Regione e Prov. Aut. per quota F.S. indistinto finalizzato	1.689.688		1.689.688	
BA2780	Accantonamenti per quote inutilizzate contributi da Regione e Prov. Aut. per quota F.S. vincolato	306.594	-	306.594	
BA2790	Accantonamenti per quote inutilizzate contributi da soggetti pubblici (extra fondo) vincolati	386.688	54.623	332.066	85,87
BA2800	Accantonamenti per quote inutilizzate contributi da soggetti pubblici per ricerca	0	-	-	
BA2810	Accantonamenti per quote inutilizzate contributi vincolati da privati	0	-	-	
BA2820	Altri accantonamenti:	7.937.467	11.877.833	- 3.940.365	- 49,64
BA2830	Accantonamenti per interessi di mora	0			
BA2840	Acc. Rinnovi convenzioni MMG/PLS/MCA	2.102.610	1.929.096	173.514	8,25
BA2850	Acc. Rinnovi convenzioni Medici Sumai	237.220	217.644	19.576	8,25
BA2860	Acc. Rinnovi contratt.: dirigenza medica	2.746.922	2.563.794	183.128	6,67
BA2870	Acc. Rinnovi contratt.: dirigenza non medica	263.374	245.815	17.558	6,67
BA2880	Acc. Rinnovi contratt.: comparto	826.091	5.079.589	- 4.253.497	- 514,89
BA2884	Acc. Incentivi funzioni tecniche art. 113 D.lgs 50/2016	614.704	1.010.848	- 396.144	- 64,44
BA2890	Altri accantonamenti	1.146.547	831.047	315.499	27,52
	TOTALE	17.457.736	16.150.567	1.307.170	7,49

Dettaglio accantonamenti - Accantonamenti per rischi

L'accantonamento per rischi ed oneri per le cause in corso al 31.12.2022 è stato stimato considerando il principio della competenza economica, il principio di prudenza ed il principio di attendibilità delle stime.

In questo senso, la stima non deve superare le somme necessarie, evitando di gravare il bilancio con l'imputazione di costi il cui valore è aleatorio e/o arbitrario, tenendo conto che la valutazione del grado di soccombenza è estremamente difficile.

Pertanto, come evidenziato nella tabella sopra, è stato effettuato per l'anno 2022 un accantonamento a Fondi rischi di €6.714.123,00.

L'elaborazione tiene conto della ponderazione dei seguenti elementi:

- 1) percentuale media di soccombenza registratasi nel periodo 2012/2022;
- 2) ammontare complessivo *petitum* al 31/12/2022;
- 3) disponibilità dei singoli fondi patrimoniali alla data del 31/12/2021.

La percentuale di soccombenza registratasi nel periodo 2012/2022, è stata utilizzata sia per la rideeterminazione della consistenza complessiva dei fondi rischi al 31/12/2022 sia per l'adeguamento delle relative somme da accantonare per l'anno 2022.

I valori percentuali, come elaborati e riportati, sono da inquadrare - a termine delle previsioni di cui alla normativa OIC - come "*esperienza passata*", fermo restando gli elementi numerici, sullo stato (pendenti) e/o esito (favorevole e/o non favorevole) dei singoli giudizi a carico di questa Asp.

Resta confermato, come dichiarato dal competente Servizio Legale, la consapevolezza che la valutazione del grado di soccombenza tra il singolo rischio ed il corrispondente accantonamento è estremamente difficile, in quanto il giudice, riguardo a ciascun procedimento e alla molteplicità e mutevolezza delle singole circostanze che intervengono, potrebbe addivenire ad una quantificazione diversa rispetto a quella stimata.

Accantonamenti per premio di operosità (SUMAI)

L'accantonamento per premio di operosità (SUMAI) accoglie il trattamento di fine rapporto relativo agli specialisti ambulatoriali interni e i medici della medicina dei servizi.

Accoglie gli accantonamenti per i rinnovi dei contratti con il personale dipendente e il rinnovo delle convenzioni con il MMG/PLS/MCA e le convenzioni con i medici Sumai.

Nella voce "*Altri accantonamenti*" viene effettuato accantonamento per la copertura degli oneri inerenti il risultato di gestione degli organi Aziendali e un accantonamento in favore degli Specialisti Convenzionati Esterni per la quota di perequazione da riconoscere per come disposto dal Decreto Assessoriale competente .



24.Proventi e oneri finanziari

COD. MO-DELLO CE	DESCRIZIONE	Valore CE al 31/12/2022	Valore CE al 31/12/2021	Variazioni importo	Variazioni %
CA0010	C.1) Interessi attivi	-			
CA0020	<i>C.1.A) Interessi attivi su c/tesoreria unica</i>	-			
CA0030	<i>C.1.B) Interessi attivi su c/c postali e bancari</i>	-			
CA0040	<i>C.1.C) Altri interessi attivi</i>	-			
CA0050	C.2) Altri proventi	-			
CA0060	<i>C.2.A) Proventi da partecipazioni</i>	-			
CA0070	<i>C.2.B) Proventi finanziari da crediti iscritti nelle immobilizzazioni</i>	-			
CA0080	<i>C.2.C) Proventi finanziari da titoli iscritti nelle immobilizzazioni</i>	-			
CA0090	<i>C.2.D) Altri proventi finanziari diversi dai precedenti</i>	-			
CA0100	<i>C.2.E) Utili su cambi</i>	-			
CA0110	C.3) Interessi passivi	137.402	122.572	14.830	
CA0120	<i>C.3.A) Interessi passivi su anticipazioni di cassa</i>	-			
CA0130	<i>C.3.B) Interessi passivi su mutui</i>	-			
CA0140	<i>C.3.C) Altri interessi passivi</i>	137.402	122.572	14.830	
CA0150	C.4) Altri oneri	-			
CA0160	<i>C.4.A) Altri oneri finanziari</i>	-			
CA0170	<i>C.4.B) Perdite su cambi</i>	-			
	Totale proventi e oneri finanziari (C)	137.402	122.572		

25. Rettifiche di valore di attività finanziarie

Nell'esercizio 2022 non sono state rilevate rettifiche di valore di attività finanziarie.

M

26.Proventi e oneri straordinari

COD. MODELLO CE	DESCRIZIONE	Valore CE al 31/12/2022	Valore CE al 31/12/2021	Variazioni importo	Variazioni %
EA0010	E.1) Proventi straordinari	10.607.808	8.562.476	1.977.391	18,64
EA0020	E.1.A) Plusvalenze	3.988	5.040	-1.052	
EA0030	E.1.B) Altri proventi straordinari	10.603.820	8.557.436	1.978.443	18,66
EA0040	E.1.B.1) Proventi da donazioni e liberalità diverse	0	755.375	-755.375	-
EA0050	E.1.B.2) Sopravvenienze attive	8.185.791	6.040.131	2.077.720	25,38
EA0051	E.1.B.2.1) Sopravvenienze attive per quote F.S. vincolato	135.537	3.963.136	-3.827.599	- 2.824,03
EA0060	E.1.B.2.2) Sopravvenienze attive v/Aziende sanitarie pubbliche della Regione	67.940	-	67.940	
EA0070	E.1.B.2.3) Sopravvenienze attive v/terzi	7.982.314	2.076.996	5.905.318	73,98
EA0080	E.1.B.2.3.A) Sopravvenienze attive v/terzi relative alla mobilità extraregionale	0	-	0	
EA0090	E.1.B.2.3.B) Sopravvenienze attive v/terzi relative al personale	0	-	0	
EA0100	E.1.B.2.3.C) Sopravvenienze attive v/terzi relative alle convenzioni con medici di base	0	-	0	
EA0110	E.1.B.2.3.D) Sopravvenienze attive v/terzi relative alle convenzioni per la specialistica	11.732	14.158	-2.426	- 20,68
EA0120	E.1.B.2.3.E) Sopravvenienze attive v/terzi relative all'acquisto prestaz. sanitarie da operatori accreditati	0	-	0	
EA0130	E.1.B.2.3.F) Sopravvenienze attive v/terzi relative all'acquisto di beni e servizi	95.295	44.117	51.178	53,70
EA0140	E.1.B.2.3.G) Altre sopravvenienze attive v/terzi	7.875.287	2.018.720	5.856.567	74,37
EA0150	E.1.B.3) Insussistenze attive	2.418.029	1.761.930	656.099	27,13
EA0160	E.1.B.3.1) Insussistenze attive v/Aziende sanitarie pubbliche della Regione	0	-	0	
EA0170	E.1.B.3.2) Insussistenze attive v/terzi	2.418.029	1.761.930	656.099	27,13
EA0180	E.1.B.3.2.A) Insussistenze attive v/terzi relative alla mobilità extraregionale	0	-	0	
EA0190	E.1.B.3.2.B) Insussistenze attive v/terzi relative al personale	0	-	0	
EA0200	E.1.B.3.2.C) Insussistenze attive v/terzi relative alle convenzioni con medici di base	0	-	0	
EA0210	E.1.B.3.2.D) Insussistenze attive v/terzi relative alle convenzioni per la specialistica	0	-	0	
EA0220	E.1.B.3.2.E) Insussistenze attive v/terzi relative all'acquisto prestaz. sanitarie da operatori accreditati	0	-	0	

EA0230	E.1.B.3.2.F) Insussistenze attive v/terzi relative all'acquisto di beni e servizi	333.837	5.913	327.924	98,23
EA0240	E.1.B.3.2.G) Altre insussistenze attive v/terzi	2.084.192	1.756.017	328.175	15,75
EA0250	E.1.B.4) Altri proventi straordinari	0		0	
EA0260	E.2) Oneri straordinari	6.181.112	2.976.251	3.204.861	51,85
EA0270	E.2.A) Minusvalenze	0	446.188	-446.188	-
EA0280	E.2.B) Altri oneri straordinari	6.181.112	2.530.064	3.651.048	59,07
EA0290	E.2.B.1) Oneri tributari da esercizi precedenti	0		0	
EA0300	E.2.B.2) Oneri da cause civili ed oneri processuali	0		0	
EA0310	E.2.B.3) Sopravvenienze passive	5.099.179	2.248.256	2.850.923	55,91
EA0320	E.2.B.3.1) Sopravvenienze passive v/Aziende sanitarie pubbliche della Regione	46.232	69.985	-23.753	- 51,38
EA0330	E.2.B.3.1.A) Sopravvenienze passive v/Aziende sanitarie pubbliche relative alla mobilità intraregionale	0	-	0	
EA0340	E.2.B.3.1.B) Altre sopravvenienze passive v/Aziende sanitarie pubbliche della Regione	46.232	69.985	-23.753	- 51,38
EA0350	E.2.B.3.2) Sopravvenienze passive v/terzi	5.052.946	2.178.271	2.874.675	56,89
EA0360	E.2.B.3.2.A) Sopravvenienze passive v/terzi relative alla mobilità extraregionale	0		0	
EA0370	E.2.B.3.2.B) Sopravvenienze passive v/terzi relative al personale	194.736	444.309	-249.574	- 128,16
EA0380	E.2.B.3.2.B.1) Soprav. passive v/terzi relative al personale - dirigenza medica	82.013	268.513	-186.500	- 227,40
EA0390	E.2.B.3.2.B.2) Soprav. passive v/terzi relative al personale - dirigenza non medica	62.383	39.770	22.613	36,25
EA0400	E.2.B.3.2.B.3) Soprav. passive v/terzi relative al personale - comparto	50.340	136.026	-85.687	- 170,22
EA0410	E.2.B.3.2.C) Sopravvenienze passive v/terzi relative alle convenzioni con medici di base	87.224	143.716	-56.491	- 64,77
EA0420	E.2.B.3.2.D) Sopravvenienze passive v/terzi relative alle convenzioni per la specialistica	4.901	71	4.830	98,55
EA0430	E.2.B.3.2.E) Sopravvenienze passive v/terzi relative all'acquisto prestat. sanitarie da operatori accreditati	2.639.661	427.715	2.211.947	83,80
EA0440	E.2.B.3.2.F) Sopravvenienze passive v/terzi relative all'acquisto di beni e servizi	1.930.604	831.735	1.098.869	56,92
EA0450	E.2.B.3.2.G) Altre sopravvenienze passive v/terzi	195.820	330.725	-134.905	- 68,89
EA0460	E.2.B.4) Insussistenze passive	1.081.933	281.808	800.126	73,95
EA0461	E.2.B.4.1) Insussistenze passive per quote F.S. vincolato	0		0	
EA0470	E.2.B.4.2) Insussistenze passive v/Aziende sanitarie pubbliche della Regione	711.666		711.666	
EA0480	E.2.B.4.3) Insussistenze passive v/terzi	370.267	281.808	88.460	23,89

EA0490	E.2.B.4.3.A) Insussistenze passive v/terzi relative alla mobilità extraregionale	0	-	0	
EA0500	E.2.B.4.3.B) Insussistenze passive v/terzi relative al personale	0	-	0	
EA0510	E.2.B.4.3.C) Insussistenze passive v/terzi relative alle convenzioni con medici di base	0	-	0	
EA0520	E.2.B.4.3.D) Insussistenze passive v/terzi relative alle convenzioni per la specialistica	0	281.796	-281.796	-
EA0530	E.2.B.4.3.E) Insussistenze passive v/terzi relative all'acquisto prestaz. sanitarie da operatori accreditati	0	-	0	
EA0540	E.2.B.4.3.F) Insussistenze passive v/terzi relative all'acquisto di beni e servizi	370.230	-	370.230	
EA0550	E.2.B.4.3.G) Altre insussistenze passive v/terzi	37	11	25	68,88
EA0560	E.2.B.5) Altri oneri straordinari	0	-	0	

In questa voce sono contabilizzati gli oneri ed i proventi inseriti in bilancio che, in realtà, sono di competenza di altri esercizi.

Rappresentano un evento straordinario non prevedibile che determina una variazione del patrimonio (es. eliminazione di crediti e debiti per prescrizioni o insussistenza, adeguamento fondi rischi, maggiori costi per il personale non accantonati, maggiori costi per prestazioni sanitarie di esercizi precedenti, furti, minusvalenze o plusvalenze da alienazione cespiti, etc.).

Proventi straordinari

Rappresentano eventi straordinari non prevedibili che hanno determinato una variazione positiva del patrimonio.

Di seguito si espone il dettaglio delle voci residuali:

EA0130	E.1.B.2.2.F) Sopravvenienze attive v/terzi relative all'acquisto di beni e servizi	IMPORTO
EA0130	NOTE DI CREDITO A STORNO FATTURE ANNI PRECEDENTI FORNITORI VARI	33.678,00
EA0130	ACCORDO DI COST SHARING SULLE FORNITURE DEL PRODOT	2.086,92
EA0130	ACCORDO DI COST SHARING SULLE FORNITURE DEL PRODOT	4.045,07
EA0130	ACCORDO DI COST SHARING SULLE FORNITURE DEL PRODOT	3.130,38
EA0130	ACCORDO DI PAYMENT BY RESULT SULLE FORNITURE DEL P	12.728,60
EA0130	ACCORDO DI PAYMENT BY RESULT SULLE FORNITURE DEL P	3.812,16
EA0130	ACCORDO DI PAYMENT BY RESULT SULLE FORNITURE DEL P	11.436,48
EA0130	ACCORDO DI PAYMENT BY RESULT SULLE FORNITURE DEL P	22.017,66

EA0130	ACCORDO DI PAYMENT BY RESULT SULLE FORNITURE DEL P	2.359,50
TOTALE A CE - Consuntivo 2022		95.294,77

EA0140	Altre sopravvenienze attive v/terzi	IMPORTO
EA0140	RIF. D.D.G. 1057/22; D.D.S. 374/23; D.D.S. 246/22	66.316,84
EA0140	RIF. D.D.G. 1057/22; D.D.S. 374/23; D.D.S. 246/22	103.848,29
EA0140	RIF. D.D.G. 1057/22; D.D.S. 374/23; D.D.S. 246/22	216.522,87
EA0140	INTR.FSR BORSE DI STUDIO MEDICINA GENERALE 2019	13.638,95
EA0140	INTR.FSR X BORSE DI STUDIO 2020	33.572,80
EA0140	FSR BORSE DI STUDIO MEDICINA GENERALE	41.966,00
EA0140	FSR BORSE DI STUDIO MEDICINA GENERALE	18.884,70
EA0140	Conguaglio anno 2021 prest.sanitarie a stranieri non in regola	73.709,32
EA0140	VOCI RESIDUALI	126.178,53
EA0140	Contributo al Fondo di Sostegno	7.176.859,00
EA0140	Contributo tamponi esenti quota 2021	3.790,00
TOTALE A CE - Consuntivo 2022		7.875.287,30

EA0230	E.1.B.3.2.F) Insussistenze attive v/terzi relative all'acquisto di beni e servizi	IMPORTO
EA0230	DEBITI VERSO ALTRI FORNITORI NAZION. SERVIZI AUSILIARI SICILIA (EX MULTISERVIZI), CANCELLAZIONE FATTURE PASSIVE ANNI 2013	302.496,12
EA0230	ALLINEAMENTO SCRITTURE A SEGUITO ASSESSTMENT PATRIMONIALE	29.380,91
EA0230	SISTEMAZIONE CONTABILI	1.960,24
TOTALE A CE - Consuntivo 2022		333.837,27

EA0240	E.1.B.3.2.G) Altre insussistenze attive v/terzi	IMPORTO
EA0240	SISTEMAZIONE CONTABILE	209,90

EA0240	QUOTA PAY BACK 2020	2.083.982,00
TOTALE A CE - Consuntivo 2022		2.084.191,90

Oneri straordinari

Sopravvenienze passive

Trattasi prevalentemente di oneri scaturenti da esecuzioni di sentenze per riconoscimento di emolumenti o risarcimento danni, maturati negli anni precedenti, sia per il personale dipendente che convenzionato sia per i fornitori esterni, non rientrati nei fondi rischi già precostituiti, nonché per costi competenza anni precedenti pervenuti nel corso del 2022.

EA0370	E.2.B.3.2.B) Sopravvenienze passive v/terzi relative al personale	IMPORTO
EA0370	E.2.B.3.2.B.1) Soprav. passive v/terzi relative al personale - dirigenza medica	82.013,13
EA0370	E.2.B.3.2.B.2) Soprav. passive v/terzi relative al personale - dirigenza non medica	62.382,77
EA0370	E.2.B.3.2.B.3) Soprav. passive v/terzi relative al personale - comparto	50.339,91
TOTALE A CE - Consuntivo 2022		194.735,81

EA0440	E.2.B.3.2.F) Sopravvenienze passive v/terzi relative all'acquisto di beni e servizi	IMPORTO
EA0440	CONTRATTO IN CONVENZIONE CONSIP "MULTISERVIZIO CONGUAGLI AA.PP.	1.548.442 €
EA0440	FATTURE COMPETENZA AA.PP. PER BENI SERVIZI E UTENZE	382.162 €
TOTALE A CE - Consuntivo 2022		1.930.603,91

EA0450	Altre sopravvenienze passive v/terzi	IMPORTO
EA0450	CARTELLE ESATTORIALI AA.PP.	14.282,38
EA0450	RIMBORSI AA.PP.	355,42
EA0450	ACCONTO IRES 2022 E SALDO 2021	12.044,99
EA0450	GIROCONTI PER ESSATE REGISTRAZIONI	515,97
EA0450	TASSA RIFIUTI	2.546,00
EA0450	IMU AA.PP.	483,00
EA0450	DEL.P.N.2372/22 COM.D'USO GRAT.PALAC. PRESA ATTO	58.746,27

EA0450	CONTRIBUTI ANNI PRECEDENTI	16.507,95
EA0450	CONTRIBUTI ANNI PRECEDENTI	15.531,96
EA0450	CONTRIBUTI ANNI PRECEDENTI	6.192,00
EA0450	CONTRIBUTI ANNI PRECEDENTI	14.929,14
EA0450	VOCE RESIDUALE	53.685,06
TOTALE A CE - Consuntivo 2022		195.820,14

EA0540	E.2.B.4.2.F) Insussistenze passive v/terzi relative all'acquisto di beni e servizi	IMPORTO
EA0540	ALLINEAMENTO SCRITTURE A SEGUITO ASSESSTMENT PATRIMONIALE	370.143,45
EA0540	RILEV. INSUSS.X FATT. 145/1089-774 142/25-31-46-19 151/13	33,38
EA0540	RILEVATA INSUSSISTENZA PASSIVA ANNI 2009/2010	53,63
TOTALE A CE - Consuntivo 2022		370.230,46

EA0550	Altre insussistenze passive v/terzi	IMPORTO
EA0550	RIMBORSO TICKET IN FAVORE	36,67
TOTALE A CE - Consuntivo 2022		36,67

BA

27. Imposte e tasse

La composizione delle "Imposte e tasse" nonché l'analisi con i valori dell'esercizio precedente è rappresentata nella tabella seguente:

COD. MODELLO CE	DESCRIZIONE	Valore CE al 31/12/2022	Valore CE al 31/12/2021	Variazioni importo	Varizioni %
BA2510	B.9.A) Imposte e tasse (escluso IRAP e IRES)	1.134.273	1.180.924	249.406	21,12
BA2520	B.9.B) Perdite su crediti	-	-		
BA2530	B.9.C) Altri oneri diversi di gestione	2.167.067	2.378.311	193.838	9,10
BA2540	B.9.C.1) Indennità, rimborso spese e oneri sociali per gli Organi Direttivi e Collegio Sindacale	636.030	571.360	116.289	20,35
BA2550	B.9.C.2) Altri oneri diversi di gestione	1.531.037	1.806.951	77.549	4,98
BA2551	B.9.C.3) Altri oneri diversi di gestione da Aziende sanitarie pubbliche della Regione	0	-		
BA2552	B.9.C.4) Altri oneri diversi di gestione - per Autoassicurazione	0	-		

Conclusioni

Il presente Bilancio rappresenta in modo veritiero la situazione patrimoniale e finanziaria, nonché il risultato economico dell'esercizio 2022, e corrisponde alle risultanze delle scritture contabili costituite dal libro giornale in partita doppia e dai mastri tenuti ai sensi di legge.

Il Bilancio 2022 chiude con un utile di € 29.981,83.

**IL DIRETTORE U.O.C.
SERVIZIO ECONOMICO
FINANZIARIO E PATRIMONIALE
Dr. Beatrice Salvago**

**Il Commissario
Dott. Marco**  **ario**

ALLEGATI :

- 1) Dettaglio rimanenze beni sanitari e non;
- 2) Elenco delle controversie insorte dal 01/01/2022 al 31/12/2022;

site

Il Comitato
di controllo

Il Presidente
del Comitato
di controllo

M

RIINANENZE FINALI AL 31/12/2022

		UFFICIO ECONOMATO	FARMACIA TERRITORIALE	P.O. "GIOVANNI PAOLO II" SCIACCA	P.O. SAN GIOVANNI DI DIO	P.O. LICATA	P.O. CANICATTI MAGAZZINO	P.O. RIBERA MAGAZZINO	DIP. PREV. E VETERINARIO	RIINANENZE DI REPARTO AG.2	RIINANENZE DI REPARTO AG.1	TOTALE
5 15 01 01 24	515010124	Rimanenze Finali Reagenti Diagnostici (W1)		1.569,41	4.452,08	2.169,16	802,76	1.024,80		956.509,98	898.556,03	1.809.622,30
5 15 01 01 25	515010125	Rimanenze Finali Dispositivi medico diagnostici in vitro (VU) (W2, W3)	4.539,08	9.086,42	6.967,54	2.574,38	3.064,24	1.810,67		109.424,96	83.037,80	217.486,16
5 15 01 01 26	515010126	Rimanenze Finali Prodotti dietetici	1.500,15									
5 15 01 01 27	515010127	Rimanenze Finali Materiali per la profilassi (vaccini)		15.267,20	81.414,75	27.609,16	12.615,67	12.649,82	863.074,51	77,60	1.098,87	150.733,07
5 15 01 01 28	515010128	Rimanenze Finali Prodotti clinici		0,00	0,00	0,00	121,29			0,00	29,58	863.225,38
5 15 01 01 29	515010129	Rimanenze Finali Farmaci per uso veterinario		0,00	0,00	0,00	0,00			0,00	146,40	146,40
5 15 01 01 30	515010130	Rimanenze Finali Altri materiali e prodotti per uso veterinario		0,00	0,00	0,00	0,00			0,00	0,00	0,00
5 15 01 01 31	515010131	Rimanenze Finali Beni e prodotti sanitari da Aziende sanitarie pubbliche della Regione		0,00	0,00	0,00	0,00			0,00	0,00	0,00
5 15 01 01 32	515010132	Rimanenze Radiofarmaci con AIC		0,00	0,00	0,00	0,00			0,00	173,95	173,95
5 15 01 01 33	515010133	Rimanenze Farmaci PHT - per la distribuzione per conto		0,00	0,00	0,00	0,00			0,00	89.023,52	89.023,52
5 15 01 01 34	515010134	Rimanenze Medicinali Esteri		0,00	7.891,08	4.417,51	0,00	118,79		64,81	0,00	12.492,19
5 15 01 01 35	515010135	Rimanenze Formule magistrali ed officinali, compreso i farmaci galenici ed i radiofarmaci senza AIC		0,00	23.998,43	33,67	512,37			385,00	3.165,80	28.095,27
5 15 01 01 99	515010199	Rimanenze Finali Altri beni e prodotti sanitari		0,00	675,62	0,00	0,00			0,00	0,00	675,62
5 15 02 01 00	515020100	Rimanenze non sanitarie finali	666.015,93	0,00	11.068,31	0,00	26.186,83	44.076,56	55.621,48	143.009,77	5.742,80	618.413,87
5 15 02 01 01	515020101	Rimanenze Finali Prodotti alimentari	128,10	0,00	0,00	0,00				0,00	0,00	128,10
5 15 02 01 02	515020102	Rimanenze Finali Materiali di guardaroba, di pulizia e di convivenza in genere	390.406,84	0,00	0,00	0,00				0,00	0,00	390.406,84
5 15 02 01 03	515020103	Rimanenze Finali Combustibili carburanti e lubrificanti ad uso riscaldamento /cucina		0,00	0,00	0,00				0,00	0,00	0,00
5 15 02 01 04	515020104	Rimanenze Finali Supporti Informatici e cancelleria	253.677,49	0,00	0,00	0,00				0,00	0,00	253.677,49
5 15 02 01 05	515020105	Rimanenze Finali Materiale per la manutenzione	3.397,18	0,00	0,00	0,00				0,00	0,00	3.397,18
5 15 02 01 06	515020106	Rimanenze Finali Beni e prodotti non sanitari da Aziende sanitarie pubbliche della Regione		0,00	0,00	0,00				0,00	0,00	0,00
5 15 02 01 7	51502017	Rimanenze carburanti e lubrificanti ad uso trasporto		0,00	0,00					0,00	0,00	0,00
5 15 02 01 99	515020199	Rimanenze Finali Altri beni e prodotti non sanitari	18.406,32	0,00	0,00					0,00	0,00	18.406,32
TOTALE RIINANENZE FINALI			666.015,93	359.463,16	1.745.087,67	6.457.739,89	813.225,15	1.124.889,17	633.396,43	918.695,99	3.392.461,63	4.404.947,74
												20.516.922,76

Handwritten signature or initials.

ALLEGATO 2 NOTA
INTEGRATIVA
BIANCIO 2022

PROT.	DATA	TRIBUNALE	RICORSO	ISTANTE	Udienza	Incarico	richiesta	valore presunto
2642	05/01/2022	Tribunale di Sciacca	atto di citazione		11/04/2022	Stuto Carmen clotilde	risarcimento danni responsabilità colpa medica autoassicurazione	625.000,00
	10/01/2022	Tribunale di Agrigento	ricorso ex art. 702 bis cpc		23/03/2022	Costanza Giovanni	risarcimento danni responsabilità colpa medica autoassicurazione	2.228.043,75
4807	10/01/2022	Tribunale di Agrigento	ricorso ATP ex art. 696 bis cpc		28/02/2022	Ruvolo Marisa	risarcimento danni responsabilità colpa medica autoassicurazione	indeterminabile
4796	10/01/2022	Tribunale di Agrigento	atto di citazione		13/04/2022	Guelli Roberto	risarcimento danni responsabilità colpa no medica autoassicurazione	26.000,00
	14/01/2022	Corte di Appello	atto di appello sentenza 1260/2021		14/06/2022	Ferrara Katea	risarcimento danni responsabilità colpa medica autoassicurazione	-
13790	19/01/2022	Tribunale di agrigento	ricorso ex art. 702 bis cpc		03/05/2022	Tortorici fabio	risarcimento danni responsabilità colpa medica autoassicurazione	600.000,00
13789	19/01/2022	GDP Agrigento	atto di citazione		09/03/2022	Guelli Roberto	risarcimento danni responsabilità colpa medica autoassicurazione	4.900,00
15398	21/01/2022	Tribunale di Agrigento	ricorso ex art. 702 bis cpc		23/03/2022	sprio gianluca	risarcimento danni responsabilità colpa medica autoassicurazione	189.430,00
17242	25/01/2022	Tribunale di Agrigento	ricorso ATP ex art. 696 bis cpc		27/04/2022	Tortorici Fabio	risarcimento danni responsabilità colpa medica autoassicurazione	-
18335	26/01/2022	Tribunale di Agrigento	ricorso ATP ex art. 696 bis cpc		06/04/2022	zucchetto elia	risarcimento danni responsabilità colpa medica autoassicurazione	-
	28/01/2022	corte di appello	appello sent. 1085/2020 prosecuzione			sprio gianluca	risarcimento danni responsabilità colpa medica autoassicurazione	-
28090	09/02/2022	GDP Agrigento	atto di citazione		14/04/2022	milioto girolamo	risarcimento danni responsabilità colpa no medica autoassicurazione	3.842,87
55890	23/03/2022	Tribunale di Agrigento	ricorso ex art. 702 bis cpc		11/05/2022	Castaldo Rossana	risarcimento danni responsabilità colpa medica autoassicurazione	139.835,00
	05/04/2022	Tribunale di Sciacca	atto di citazione prosecuzione			Puccio Stefano	risarcimento danni responsabilità colpa medica autoassicurazione	-
101088	06/06/2022	Tribunale di Agrigento	ricorso ATP ex art. 696 bis cpc		14/04/2022	licata salvatore	risarcimento danni responsabilità colpa medica autoassicurazione	indeterminabile
102007	07/06/2022	Tribunale di Agrigento	atto di citazione		06/07/2022	pera roberta	risarcimento danni responsabilità colpa medica autoassicurazione	191.815,59
103483	08/06/2022	Tribunale di agrigento	ricorso ex art. 702 bis cpc		14/10/2022	Lima Rosaria	risarcimento danni responsabilità colpa medica autoassicurazione	1.258,49
103943	09/06/2022	atto di precetto	sentenza n. 1118/2021 esecutiva			piro piro	risarcimento danni responsabilità colpa medica autoassicurazione	1.500,00
107326	15/06/2022	Tribunale di Agrigento	atto di citazione		14/11/2022	Sala Alberto	risarcimento danni responsabilità colpa medica autoassicurazione	32.800,00
109626	17/06/2022	Tribunale di Agrigento	atto di citazione per chiamata terzo in garanzia		04/11/2022	Troja Luigi	risarcimento danni infiltrazione acqua erosione dal san Giovanni di Dio autoassicurazione	-
111003	21/06/2022	Tribunale di palermo	ricorso ex art. 702 bis cpc		13/12/2022	rosalo giancarlo	risarcimento danni responsabilità colpa medica autoassicurazione	700.000,00
118368	01/07/2022	Tribunale di Agrigento	atto di citazione		13/12/2022	zucchetto elia	risarcimento danni responsabilità colpa medica autoassicurazione	100.000,00
118571	04/07/2022	Tribunale di Agrigento	atto di citazione		21/11/2022	noto Antonino (Avvocatura)	risarcimento danni responsabilità colpa medica autoassicurazione	140.227,00

PROT.	DATA	TRIBUNALE	RICORSO	ISTANTE	Udienza	Incarico	richiesta	valore presunto
	03/01/2022	Cassazione	ricorso sent. 11166/2021			Gagliano Paolo	indennità posizione variabile o indennità UOS Assistenza sanitaria di base	-
8867	13/01/2022	Tribunale Sciacca Lavoro	ricorso ex art. 414 cpc		31/05/2022	Tirnetta Mauro	dependente riscuotitore speciale indennità ex art. 45 conl 95 maneggio valori dal 2013 al 2020	7.555,73
16694	24/01/2022	Trib. Ag. Lavoro	D.I. 25/2022			iacono manno antonella	OSS indennità particolari condizioni di lavoro dal 2016 al 2020	4.993,17
	26/01/2022	Cassazione	sent. 1428/2021		30/11/2023	gaziano Vincenza	indennità posizione variabile risarcimento dal 01/04/2007 al 31/12/2012	-
28092	09/02/2022	Corte di Appello	atto di appello sent. 201/2021				indennità rischio radiazione e congedo ordinario aggiuntivo dal 16/02/004	-
	11/02/2022	Corte di Appello	sent. 937/2021 esecutiva			Tortorici caterina	indennità posizione variabile dal gen 2008 a dic 2012	-
30067	11/02/2022	Trib. Ag. Lavoro	ricorso		20/09/2022	giambalvo francesco	indennità posizione variabile dal 01/04/ 2017 risarcimento	-
31323	14/02/2022	Tribunale Sciacca Lavoro	Ricorso ex art. 414 cpc		21/06/2022	currao concetta	ausiliaria specializzata cat D amm. Subordine C o B dal 2015 differenze retributive mansioni superiori	11.250,00
36451	22/02/2022	CGA	appello sentenza anno 2021			moschella carmelo	assunzione obbligatoria soggetti appartenenti a categorie protette	indeterminabile
	23/02/2022	Corte di Appello	sent. 998/2021			noto Antonino (Avvocatura)	indennità posizione Variabile dal 01/04/2007 al 31/12/2012	0,222 407108
	23/02/2022	Corte di appello	appello sent. 968/21			sprio davide	indennità posizione variabile dal 01/04/2007 al maggio 2013	0,222 407218
	23/02/2022	Corte di Appello	sent. 938/21			Crosia Giovanni	indennità posizione variabile dal 01/04/2007 al 31/12/2012	10,922 407108
	23/02/2022	Corte di Appello	sent. 969/21			Saeva Gianluca	indennità posizione variabile dal 01/04/2007 al 31/12/2012	10,922 407108
38129	24/02/2022	Corte di Appello	appello sent. 827/2021			Schifano Sabina	indennità posizione variabile risarcitorio gen08 dic2012	13,600,00
39680	24/02/2022	Trib. Ag. Lavoro	ricorso		07/06/2022	Agnello Ornella	indennità posizione variabile dal 01/05/2012	9,688,71
	28/02/2022	Tribunale di agrigento	Atto di Citazione		27/06/2022	zucchetto elia	mercata regolarizzazione IRPEF	
	10/03/2022	Corte di Appello	appello sent. 164/2022			spagnolo angelina	indennità posizione variabile dal novembre 2005 al 31/12/2012	
55760	10/03/2022	corte di appello	appello sentenza 1063/2021			Politi Sergio	indennità posizione variabile dal 04/2007 al 01/2011	
	23/03/2022	Trib. Ag. Lavoro	ricorso		27/04/2022	Venezia Vincenzo	compensi aggiuntivi premialità dipendenti	- C.F. 02570
59681	30/03/2022	Tribunale Sciacca Lavoro	ricorso ex art. 414 cpc con istanza cautelare ex art. 669 quater e 700 cpc				ex dipendente richiesta inserimento graduatoria selezione interna Progressione orizzontale del. 1277 del 16/07/2021 o annullamento atti	10,500,00
	05/04/2022	cassazione	sentenza 1016/21 esecutiva		30/05/2022	Puccio Stefano	indennità posizione variabile 2008-2012	2,943,34
	05/04/2022	Cassazione	sentenza 1009/21 esecutiva			noto Antonino (Avvocatura)	indennità posizione variabile risarcitorio gen08 dic2012	- 921,00
	05/04/2022	cassazione	sent. 14-16/2021			currao concetta	indennità posizione variabile risarcimento dal 01/04/2007 al 21/01/2013	- 321
	05/04/2022	cassazione	sentenza 1077/21			noto Antonino (Avvocatura)	indennità posizione variabile 2008-2012	- 321
	05/04/2022	cassazione	sentenza 1072/2021 esecutiva			camilleri vincenzo	indennità posizione variabile dal gen 2008 a dic 2010	- 321
67269	11/04/2022	Trib. Ag. Lavoro	D.I. 76/2022		18/05/2022	zucchetto elia	prestazioni aggiuntive somministrazione vaccino covid anno 2021	29.905,00
	12/04/2022	Trib. Ag. Lavoro	prosecuzione ricorso		15/11/2022	noto Antonino (Avvocatura)	dirigente medico in quiescenza 42 gg ferie non godute	- 321
68523	12/04/2022	Trib. Ag. Lavoro	D.I. 61/2022		21/05/2022	zucchetto elia	prestazioni aggiuntive somministrazione vaccino covid anno 2021	3.525,00
68385	12/04/2022	cassazione	ricorso cassazione sentenza 1160/2021		13/05/2022	noto Antonino (Avvocatura)	Dirigente medico a riposo x inabilità dal 01/02/2017 indennità sostitutiva ferie non godute 1998-2002, 178 gg	
71850	19/04/2022	Trib. Ag. Lavoro	D.I. 61/2022		21/05/2022	zucchetto elia	prestazioni aggiuntive somministrazione vaccino covid anno 2021	
	20/04/2022	Cassazione	sent. 1004/2021 esecutiva			Bonsignore Tommaso	indennità posizione variabile dal 11/07 al 12/12	
	20/04/2022	Cassazione	sentenza 1005/2021 esecutiva			Bonsignore Tommaso	indennità posizione variabile	
81088	04/05/2022	Trib. Ag. Lavoro	ricorso		15/06/2022		specialista ambulatoriale dipendente urologo ricalcolo indennità di disponibilità da marzo	2.075,82

Data	Trib. Ag. Lavoro	Ricorso ex art. 414 cpc	Emanuele Pietro	Patti Pietro	28/06/2022	Cirino Eduardo	dal 2017 al 2020	4.307,59
04/05/2022	Trib. Ag. Lavoro	Ricorso ex art. 414 cpc					indennità posizione variabile dal gen 2008 a dic 2012	-
05/05/2022	cassazione	sent. 1152/2021 esecutiva					abuso contratti cococo cocopro farmacisti conversione	indeterminabile
05/05/2022	Trib. Ag. Lavoro	ricorso ex art. 414 cpc in riassunzione da corte di appello			07/02/2023		abuso contratti cococo cocopro farmacisti conversione	indeterminabile
05/05/2022	Tribunale Enna lavoro	ordinanza rg 237/2022					assegnazione temporanea ex art. 42 bis dlgs 151/01	-
09/05/2022	cassazione	sent. 1139/2021		Gagliano Attilio			indennità posizione variabile dal 01/04/2007 al 31/12/2012	-
10/05/2022	cassazione	sent. 41/2022 corte di appello		Termine Calogero	19/06/2022		mansioni superiori cat. C.	-
13/05/2022	Trib. Ag. Lavoro	ricorso ex art. 414 cpc in riassunzione da corte di appello			30/11/2023		abuso contratti cococo cocopro farmacisti conversione	indeterminabile
16/05/2022	TAR Palermo	ricorso previa cautelare		pelillo salvatore			annullamento previa sospensione delibera 671 del 20/04/2022 bando concorso pubblico dirigenti sanitari nella parte afferente 5 posti di dirigente farmacista dirigente fisico indennità di incarico dirigenziale	indeterminabile
19/05/2022	Trib. Ag. Lavoro	ricorso		palagonia giuseppe	13/12/2022		indennità professionale	8.992,43
19/05/2022	Corte di appello	sent. 437/2022 esecutiva		Costanza Giovanni			indennità posizione variabile dal 01/04/2007 al 31/12/2012	-
23/05/2022	cassazione	sent. 1399/2021		Cucchiara salvatore			indennità posizione variabile dal 01/04/2007 al 01/04/2007 al 21/01/2013	-
23/05/2022	TAR Palermo	ricorso		De Luca Pietro			ricorso esecuzione giudicato sentenza tar 253/2022	indeterminabile
23/05/2022	TAR Palermo	ricorso		De Luca Pietro			ricorso esecuzione giudicato sentenza tar 255/2022	indeterminabile
01/06/2022	cassazione	sent. 1415/2021		Castellano Vincenzo			indennità posizione variabile dal 07/11 al 12/12	-
06/06/2022	cassazione	sent. 1425/2021		macaluso lidia			indennità posizione variabile dal 01/04/2007 al 31/12/12	-
06/06/2022	Corte di Appello	appello in riassunzione da ord. 11369/22		de luca/cantavenera	19/01/2023		abuso contratti a termine cassazione sentenza 1475/15 abuso contratti a termine	indeterminabile
06/06/2022	Corte di appello	atto di appello sent. 412/2022					illegittimità e revoca nota prot. 69257 del 16/04/2019 revoca incarico Direttore Sanitario, ripristino rapporto di lavoro con effetto retroattivo, reimmisione in servizio, retribuzioni o risarcimento danni	-
07/06/2022	Corte di Appello	riassunzione da cassazione n. 7671/2022		zappalà loredana	12/01/2023		abuso contratti a termine	indeterminabile
07/06/2022	Corte di Appello	riassunzione da cassazione n. 7671/2022		zappalà loredana	12/01/2023		abuso contratti a termine	-
09/06/2022	Corte di Appello	riassunzione da cassazione n. 7671/2022		zappalà loredana	12/01/2023		abuso contratti a termine	-
10/06/2022	cassazione	sent. 1417/2021		Fiorenza valentina			indennità posizione variabile dal ago 2008 a dic 2012	-
10/06/2022	cassazione	sent. 1419/2021		cannizzaro giuseppa			indennità posizione variabile dal gen 2008 a dic 2012	-
10/06/2022	cassazione	sent. 1421/2021		Cucchiara salvatore			indennità posizione variabile dal gen 2008 a dic 2012	-
10/06/2022	Corte di Appello	atto di appello sent. 398/2022					stabilizzazione con demansionamento (commessa cat A mentre era assistenza amministrativo con contratto di diritto privato) condanna differenze retributive per continuità di svolgimento delle medesime mansioni da assistente	indeterminabile
13/06/2022	Corte di Appello	sent. 519/2022		Fiorenza valentina	23/05/2024		indennità posizione variabile dal gennaio 2013	-
21/06/2022	cassazione	sent. 1423/2021		Gagliano Attilio			indennità posizione variabile dal 03/12 al 12/12	-
21/06/2022	cassazione	sent. 1424/2021		noto Antonino (Avvocatura			indennità posizione variabile dal 02/12 al 12/12	-
28/06/2022	cassazione	sent. 1429/2021		Gagliano Attilio			indennità posizione variabile dal 11/07 al 12/12	-

30/06/2022	Corte di appello	sent. 25/2022
30/06/2022	cassazione	sent. 12/19/2021
01/07/2022	corte di appello	sent. 26/2022
01/07/2022	cassazione	sent. 1396/2021
01/07/2022	cassazione	sent. 1389/2021
01/07/2022	cassazione	sent. 1400/2021
01/07/2022	cassazione	sent. 1390/21
07/07/2022	Cassazione	sent. 1392/2021
07/07/2022	Cassazione	sent. 1402/2021
11/07/2022	cassazione	sent. 1384/2021
11/07/2022	cassazione	sent. 1383/2021
12/07/2022	corte di appello	sent. 101/2022
14/07/2022	Corte di appello	appello sent. 117/2022
18/07/2022	cassazione	sent. 1386/2021
18/07/2022	cassazione	sent. 1385/2021
22/07/2022	cassazione	sent. 1420/2021
22/07/2022	cassazione	sent. 1418/2021
25/07/2022	Corte di Appello	Ricorso in riassunzione da cassazione
27/07/2022	cassazione	sent. 164/2022
28/07/2022	cassazione	sent. 1387/2021
01/08/2022	cassazione	sent. 1412/2021
02/08/2022	Trib. Ag. Lavoro	ricorso
03/08/2022	TAR Palermo	ricorso ex art. 30 cpa
03/08/2022	TAR Palermo	ricorso ex art. 30 cpa
04/08/2022	cassazione	ricorso sent. 1395/2021
08/08/2022	Trib. Ag. Lavoro	sent. 393/2022 esecutiva
16/08/2022	Trib. Ag. Lavoro	ricorso ex art. 414 cpc
29/08/2022	Trib. Ag. Lavoro	sent. 394/2022 esecutiva
05/09/2022	Corte di appello	sent. 838/2022 esecutivo
08/09/2022	Corte di appello	atto di appello sent. 268/2020
13/09/2022		recupero somme
20/09/2022	cassazione	sent. 329/2022
20/09/2022	cassazione	sent. 312/2022
20/09/2022	cassazione	sent. 305/2022
23/09/2022	cassazione	sent. 1409/2021
23/09/2022	cassazione	sent. 1406/2021

	noto Antonino (Avvocatura)	indennità posizione variabile dal 01/01/2008 al 31/12/2012
	Oddo laura	indennità posizione variabile dal gen 2008 a dic 2010
	Abruzzo calogera	indennità posizione variabile dal 01/04/2007 al 31/12/2012
	cannizzaro giuseppa	indennità posizione variabile dal 01/04/2007 al 31/12/2012
	cannizzaro giuseppa	indennità posizione variabile dal gen 2008 a dic 2012
	cannizzaro giuseppa	indennità posizione variabile risarcitorio gen08 dic2010
	cannizzaro giuseppa	indennità posizione variabile dal 01/08/2011 al 31/12/12
	Oddo laura zappalà loredana	indennità posizione variabile dal gen 2008 a dic 2012
	cannizzaro giuseppa	indennità posizione variabile dal 04/07 al 12/12
	cannizzaro giuseppa	indennità posizione variabile dal gen 2008 a dic 2012
	cannizzaro giuseppa	indennità posizione variabile dal gen 2008 a dic 2012
	valenza Ignazio	indennità posizione variabile dal 01/02/2003 al 31/12/2012
	Fioretto Alessandro zappalà loredana	indennità posizione variabile dal 01/04/2007 al 05/2013
	indennità posizione variabile dal 11/07 al 12/12	
	Oddo laura	indennità posizione variabile dal gen 2008 a dic 2012
	termini calogero	indennità posizione variabile 2008-2012
	Riggi Annalisa	indennità posizione variabile dal gen 2008 a dic 2012
09/03/2023		cassazione sentenza 168/16 indennizzo sovraccarico lavoro monetizzazione ferie non godute
	lo re salvatore	indennità posizione variabile risarcitorio
	venezia vincenzo	indennità posizione variabile 2008-2012
13/09/2022	Fasulo Angelo Rabiolo pietro	indennità posizione variabile dal 01/04/2007 al 30/04/2013
		compensi aggiuntivi premialità dipendenti
	De Luca Pietro	risarcimento danni esecuzione giudicato sentenza tar 253/2022
	De Luca Pietro d'alessandro pietro	risarcimento danni esecuzione giudicato sentenza tar 255/2022
21/08/2022		indennità posizione variabile
		indennità posizione variabile dal gen 2008 a dic 2012
04/10/2022	Fioretto Alessandro	indennità posizione variabile dal 01/01/2008 al 31/12/2012
		indennità sostitutiva ordine reintegro art. 18
20/10/2022	termini calogero burgio Armando	indennità posizione variabile dal 04/08 al 12/12 e posizione minima unificata
		recupero da procura corte dei conti
	gaziano Vincenza	indennità posizione variabile dal 01/03/2009 al 31/12/2012
01/10/2022	gaziano Vincenza	indennità posizione variabile dal 01/04/2007 al 31/12/2012
03/10/2022	mulè giuseppe	indennità posizione variabile 2008-2012
10/10/2022	gaziano Vincenza	indennità posizione variabile dal gen 2008 a dic 2012
10/10/2022	mulè giuseppe	indennità posizione variabile dal 04/07 al 12/12

Azbedo Smitoria

Procedura

63.684,66

indeterminabile

25.875,00

indeterminabile

3.646,79

indeterminabile

indeterminabile

indeterminabile

indeterminabile

indeterminabile

indeterminabile

indeterminabile

indeterminabile

indeterminabile

indeterminabile

indeterminabile

indeterminabile

indeterminabile

indeterminabile

indeterminabile

indeterminabile

indeterminabile

indeterminabile

indeterminabile

indeterminabile

indeterminabile

indeterminabile

indeterminabile

indeterminabile

indeterminabile

indeterminabile

indeterminabile

indeterminabile

indeterminabile

indeterminabile

indeterminabile

indeterminabile

indeterminabile

indeterminabile

indeterminabile

indeterminabile

indeterminabile

indeterminabile

indeterminabile

indeterminabile

10/10/2022	d'alexandro pietro	indennità posizione variabile, in subordine risarcimento	-
10/10/2022	noto Antonino (Avvocatura)	indennità posizione variabile risarcimento dal 01/04/2007 al 31/12/2012	-
10/10/2022	gaziano Vincenza	indennità posizione variabile risarcimento dal 01/04/2007 al 31/12/2012	-
10/10/2022	d'alexandro pietro	indennità posizione variabile dal 01/08/2011 al 31/12/12	-
10/10/2022	accardi francesco	indennità posizione variabile dal gen 2008 a dic 2012	-
09/01/2024		differenze retributive incarichi UUOCC e indennità posizione variabile dal 09/11/2015 al 07/01/2016 disapplicazione fo annullamento delibera 586 del 05/04/2022 e atti DSM, delibera 2139 del 17/12/2021 convenzione ASP CT, rivendica d'uritto nomina Direttore f.f. UOC Coordinamento dipendenze patologiche condanna € 5400,00	69.501,04 69.501,04
19/12/2023			-
17/03/2023	D'Alessandro Pietro	pensione privilegiata Dott. Sebastiano Raineri indennità posizione variabile dal 01/01/2008 al 31/12/2012	-
	tedesco alberto	indennità posizione variabile dal 01/04/2007 al 31/12/2012	-
	sprio gianluca	indennità posizione variabile dal gen 2008 a dic 2012 sospensione nota prot. 199942 del 17/11/2021	-
20/10/2022	currao concetta	variazione incarico senza destinazione	-
17/12/2022	vecchione leonardo	indennità posizione variabile dal gen 2008 a dic 2012	-
24/10/2022	Giorgio Antonio Gioacchino	indennità posizione variabile dal 01/04/2007 al 31/12/2012	-
	di carlo sandro	annullamento previa sospensione delibera 1355 del 09/08/2022 approvazione graduatoria incarichi TD CPS Tecnico Audiometrista CTG D	indeterminabile
08/11/2022	Termine Calogero	indennità posizione variabile dal 3/12 al 12/12	-
14/11/2022	Termine Calogero	indennità posizione variabile dal 11/10 al 12/12	-
16/11/2022	Termine Calogero	indennità posizione variabile dal 11/10 al 12/12	-
14/11/2022	Burgio Armando	indennità posizione variabile dirigente DAL 01/04/2007 AL 31/12/2012	-
15/06/2023		cassazione sent. 1238/15 procedura mobilità rimborso spese viaggio visite fiscali maggio2013 dicembre 2015	indeterminabile
		annullamento previa sospensione del. 1478 del 15/09/2022 approvazioneammessi/esclusi procedura copertua 10 posti dirigente psicologo	indeterminabile
	di carlo sandro	annullamento previa sospensione del. 1478 del 15/09/2022 approvazioneammessi/esclusi procedura copertua 10 posti dirigente psicologo	indeterminabile
	di carlo sandro	annullamento previa sospensione del. 1478 del 15/09/2022 approvazioneammessi/esclusi procedura copertua 10 posti dirigente psicologo	indeterminabile
	di carlo sandro	indennità posizione variabile dal 01/04/2007 al 31/12/2012	indeterminabile
	Crosta Giovanni		indeterminabile

23/09/2022	cassazione	sent. 1308/2021	
29/09/2022	cassazione	sent. 1401/2022	
29/09/2022	cassazione	sent. 1403/2022	
29/09/2022	cassazione	sent. 1404/2021	
29/09/2022	cassazione	sent. 1407/2021	
163762	29/09/2022 Trib. Ag. Lavoro	ricorso	
164498	30/09/2022 Trib. Ag. Lavoro	ricorso ex art. 414 e segg. Cpc	
	10/10/2022 Tribunale di Agrigento	comparsa in riassunzione prosecuzione	I
	12/10/2022 Corte di Appello	sent. 394/2022	I
	12/10/2022 Corte di Appello	sent. 392/2022	I
	12/10/2022 Corte di Appello	sent. 393/2022	I
	12/10/2022 Trib. Ag. Lavoro	reclamo ex art- 669 terdecies	I
	12/10/2022 cassazione	sent. 433/2022	I
	18/10/2022 Corte di Appello	sent. 411/2022	I
179216	27/10/2022 TAR Palermo	ricorso previa cautelare	C
	02/11/2022 cassazione	sent. 331/2022 esecutiva	C
	10/11/2022 cassazione	sent. 322/2022	C
	10/11/2022 cassazione	sentenza n. 328/2022 esecutiva	C
	10/11/2022 Tribunale Sciacca Lavoro	sent. 155/2022	C
	11/11/2022 corte di appello	riassunzione giudizio da cassazione appello sentenza n. 1022/19	F
188878	15/11/2022 Corte di Appello	esecutiva	C
191400	18/11/2022 TAR Palermo	ricorso previa cautelare	D
191404	18/11/2022 TAR Palermo	ricorso previa cautelare	D
191402	18/11/2022 TAR Palermo	ricorso previa cautelare	D
	18/11/2022 Corte di Appello	appello sent. 535/2022	D

PROT.	DATA	TRIBUNALE	RICORSO	ISTANTE	Udienza	incarico	determinazione budget 2007 e 2008	indeterminabile
12046	18/01/2022	CGA	atto di appello sent. 2286/2021 TAR PA		19/03/2022	lacono manno antonella	determinazione budget 2007 e 2008	indeterminabile
12033	18/01/2022	CGA	atto di appello sent. 2290/2021 TAR PA		19/03/2022	lacono manno antonella	determinazione budget 2007 e 2008	indeterminabile
13369	19/01/2022	CGA	atto di appello sent. 1956/2021 TAR			Mangano Massimiliano	annullamento D.A. 2336 del 24/12/2015 e 54 del 15/01/2016 76 del 20/01/2016 determinazione aggregati di spesa 2015 e ove occorra dei singoli contratti	indeterminabile
13115	19/01/2022	TAR Palermo	ricorso			De Luca Pietro	risarcimento danni mancata contrattualizzazione odontoiatria	230.832,00
13081	19/01/2022	TAR Palermo	ricorso			De Luca Pietro	risarcimento danni mancata contrattualizzazione odontoiatria	230.832,00
13073	19/01/2022	TAR Palermo	ricorso			De Luca Pietro	risarcimento danni mancata contrattualizzazione odontoiatria	230.832,00
26974	07/02/2022	TAR Palermo	ricorso			mangalaviti carmela	risarcimento danni mancata contrattualizzazione odontoiatria	230.832,00
26973	07/02/2022	TAR Palermo	ricorso			De Luca Pietro	risarcimento danni mancata contrattualizzazione odontoiatria	230.832,00
26972	07/02/2022	TAR Palermo	ricorso			De Luca Pietro	risarcimento danni mancata contrattualizzazione odontoiatria	230.832,00
26704	07/02/2022	TAR Palermo	ricorso			mangalaviti carmela	risarcimento danni mancata contrattualizzazione odontoiatria	230.832,00
26699	07/02/2022	TAR Palermo	ricorso			mangalaviti carmela	risarcimento danni mancata contrattualizzazione odontoiatria	230.832,00
32540	15/02/2022	CGA	ricorso in appello sent. 3436/2021 TAR PA			licata salvatore	annullamento d.a. 2336 del 24/12/2015 e 54 del 15/01/2016 76 del 20/01/2016 determinazione aggregati di spesa 2015 contratto assegnazione budget	230.832,00
40003	28/02/2022	Tribunale di agrigento	ricorso ex art. 702 bis cpc		08/04/2022	cantiavenera domenico	quota enpam trattenuta anni 2018- luglio 2021	86.574,40
	10/03/2022		recupero somme			Lo Dico Giuseppe	recupero somme sent. 774/19 CGA su ricorso EG 2492/15	230.832,00
	10/03/2022		recupero somme			Lo Dico Giuseppe	recupero somme sent. 774/19 CGA su ricorso EG 2492/15	230.832,00
	10/03/2022		recupero somme			Lo Dico Giuseppe	recupero somme sent. 774/19 CGA su ricorso EG 2492/15	230.832,00
	10/03/2022		recupero somme			Lo Dico Giuseppe	recupero somme sent. 774/19 CGA su ricorso EG 2492/15	230.832,00
51157	16/03/2022	Corte di Appello	atto di appello sent. 988/2021		04/07/2022	noto Antonino (Avvocatura)	mancata remunerazione piena trattamenti nefrologia e dialisi c.d. ad alta efficienza anni 2015-2016-2017-2018-2019	indeterminabile
59324	30/03/2022	Corte di Appello	Atto di appello sent. 988/2021		04/07/2022	noto Antonino (Avvocatura)	mancata remunerazione piena trattamenti nefrologia e dialisi c.d. ad alta efficienza anni 2015-2016-2017-2018-2019	indeterminabile
72371	19/04/2022	TAR Palermo	atto di intervento ad opponendum ricorso rg 2310/2021			Botta santo	annullamento previa sospensione diniego contrattualizzazione branca Odontoiatria nota prot. 184808 del 21/10/2021 e D.A. 237 del 24/03/2021 relativo al piano di valutazione del fabbisogno branca odontoiatria	indeterminabile
80484	04/05/2022	TAR Palermo	ricorso			De Luca Pietro	risarcimento danni mancata contrattualizzazione odontoiatria	230.832,00
99461	01/06/2022	Tribunale di Agrigento	D.I. 509/2022			Lombardo paola	mancato pagamento budget dicembre 2021	11.103,42
	13/06/2022	cassazione	sent. 645/2022			Grande Rosalia	prestazioni anno 2009 2013	
114408	27/06/2022	Tribunale di Agrigento	D.I. 564/2022			Sciafani Leonardo	8/12 budget annuale	42.498,00
	01/07/2022	Corte di Appello	riassunzione appello sent. 227/10			cuniteri Vincenzo	riassunzione da cassazione prestazioni anno 2007	
							annullamento previa sospensione del. 712 del 11/12/2020 trasferimento struttura Centro riabilitazione Craparo dal Comune di Agrigento al Comune di Iavara, D.A. 1012/2020 accreditamento istituzionale	indeterminabile
	06/07/2022	CGA	appello sent. 367/2022			De Luca Pietro		indeterminabile

125992	14/07/2022	TAR Palermo	ricorso						annullamento nota 91935 diniego autorizzazione trasferimento sede asp palermo con relativo budget e parere DSB Ribera 83631 del 09/05/2022	indeterminabile
	25/07/2022	Tribunale di Agrigento	atto di citazione		Fazio Gelata Luigi	05/12/2022	cantavenera domenica		insussistenza recupero differenze tariffarie DA 170/13	indeterminabile
	25/07/2022	Tribunale di Agrigento	atto di citazione			05/12/2022	cantavenera domenica		insussistenza recupero differenze tariffarie DA 170/13	indeterminabile
136035	02/08/2022	Tribunale di Agrigento	atto di citazione			05/12/2022	cantavenera domenica		insussistenza recupero differenze tariffarie DA 170/13	indeterminabile
	02/08/2022	cassazione	ricorso sent. 214/2022			05/10/2022	iacono manno antonella		compensi 2006 2007 0,0125 per ricetta	indeterminabile
	30/08/2022	Tribunale di Agrigento	atto di citazione			05/12/2022	cantavenera domenica		insussistenza recupero differenze tariffarie DA 170/13	indeterminabile
	30/08/2022	Tribunale di Agrigento	atto di citazione			05/12/2022	cantavenera domenica		insussistenza recupero differenze tariffarie DA 170/13	indeterminabile
152632	07/09/2022	Tribunale di Agrigento	ricorso ex art. 702 bis cpc			11/10/2022	Zirone Ileana		indennita funzione gennaio 2022	26.821,55
169762	10/10/2022	Tribunale di Agrigento	atto di citazione			16/01/2023	cantavenera domenica		insussistenza recupero differenze tariffarie DA 170/13	indeterminabile
170113	10/10/2022	Tribunale di Agrigento	atto di citazione			16/01/2023	cantavenera domenica		insussistenza recupero differenze tariffarie DA 170/13	indeterminabile
177088	24/10/2022	TAR Palermo	ricorso con istanza cautelare						insussistenza recupero differenze tariffarie DA 170/13	indeterminabile
179802	27/10/2022	Corte di Appello	atto di appello s. 422/2022		Fazio Gelata Luigi				annullamento direttiva 41821 del 14/09/2022 assessorato formazione graduatoria incarichi di medico Unità di continuità assistenziale e avviso pubblico Commissario ASP AG del 16/09/2022 mancata remunerazione piena trattamenti nefrologia e dialisi c.d. ad alta efficienza anni 2015-2016-2017-2018-2019	indeterminabile
191395	18/11/2022	Tribunale di Agrigento	ricorso ex art. 702 bis cpc			15/02/2023			indennità di funzione febbraio marzo aprile maggio giugno 2020	31.513,93
194330	23/11/2022	TAR Palermo	motivi aggiunti ricorso 1975/2021 RG			07/03/2023			obbligo assegnazione budget anno 2022, contrattualizzazione, annullamento silenzio istanza del 30/09/2022, annullamento nota prot. 169861 del 10/10/2022, richiesta risarcimento	indeterminabile
194332	23/11/2022	TAR Palermo	motivi aggiunti ricorso 1973/2021 RG				botta santo		obbligo assegnazione budget anno 2022, contrattualizzazione, annullamento silenzio istanza del 30/09/2022, annullamento nota prot. 169861 del 10/10/2022, richiesta risarcimento	indeterminabile
194331	23/11/2022	TAR Palermo	motivi aggiunti ricorso 1974/2021 RG				botta santo		obbligo assegnazione budget anno 2022, contrattualizzazione, annullamento silenzio istanza del 30/09/2022, annullamento nota prot. 169861 del 10/10/2022, richiesta risarcimento	indeterminabile
194329	23/11/2022	TAR Palermo	motivi aggiunti ricorso 1976/2021 RG				botta santo		obbligo assegnazione budget anno 2022, contrattualizzazione, annullamento silenzio istanza del 30/09/2022, annullamento nota prot. 169861 del 10/10/2022, richiesta risarcimento	indeterminabile
194328	23/11/2022	TAR Palermo	motivi aggiunti ricorso 1977/2021 RG				botta santo		obbligo assegnazione budget anno 2022, contrattualizzazione, annullamento silenzio istanza del 30/09/2022, annullamento nota prot. 169861 del 10/10/2022, richiesta risarcimento	indeterminabile
194322	23/11/2022	TAR Palermo	motivi aggiunti ricorso 1980/2021 RG				botta santo		obbligo assegnazione budget anno 2022, contrattualizzazione, annullamento silenzio istanza del 30/09/2022, annullamento nota prot. 169861 del 10/10/2022, richiesta risarcimento	indeterminabile
194338	23/11/2022	TAR Palermo	motivi aggiunti ricorso 1981/2021 RG				botta santo		obbligo assegnazione budget anno 2022, contrattualizzazione, annullamento silenzio istanza del 30/09/2022, annullamento nota prot. 169861 del 10/10/2022, richiesta risarcimento	indeterminabile
194325	23/11/2022	TAR Palermo	motivi aggiunti ricorso 1979/2021 RG				botta santo		obbligo assegnazione budget anno 2022, contrattualizzazione, annullamento silenzio istanza del 30/09/2022, annullamento nota prot. 169861 del 10/10/2022, richiesta risarcimento	indeterminabile

RICORSO		RICORSO		RICORSO		RICORSO	
F.KU.I.	DATA	TRIBUNALE	DATA	TRIBUNALE	DATA	TRIBUNALE	DATA
15798	21/01/2022	TAR Palermo	sent. 125/2022	TAR Palermo	sent. 125/2022	TAR Palermo	sent. 125/2022
22626	01/02/2022	TAR Palermo	ricorso	TAR Palermo	ricorso	TAR Palermo	ricorso
27023	07/02/2022	Tribunale di Agrigento	D.I. 158/2022	Tribunale di Agrigento	D.I. 158/2022	Tribunale di Agrigento	D.I. 158/2022
29189	10/02/2022	Tribunale di Agrigento	atto di citazione	Tribunale di Agrigento	atto di citazione	Tribunale di Agrigento	atto di citazione
38639	24/02/2022	TAR Palermo	sentenza n. 125/2022	TAR Palermo	sentenza n. 125/2022	TAR Palermo	sentenza n. 125/2022
59555	17/03/2022	Corte di Appello	appello sent. 392/2022 Trib. Trani	Corte di Appello	appello sent. 392/2022 Trib. Trani	Corte di Appello	appello sent. 392/2022 Trib. Trani
67290	30/03/2022	Tribunale di Agrigento	D.I. n. 309/2022	Tribunale di Agrigento	D.I. n. 309/2022	Tribunale di Agrigento	D.I. n. 309/2022
68431	11/04/2022	Tribunale di Agrigento	D.I. n. 344/2022	Tribunale di Agrigento	D.I. n. 344/2022	Tribunale di Agrigento	D.I. n. 344/2022
69771	12/04/2022	Tribunale di Agrigento	D.I. 346/2022	Tribunale di Agrigento	D.I. 346/2022	Tribunale di Agrigento	D.I. 346/2022
74298	13/04/2022	Tribunale di Agrigento	D.I. 256/2022	Tribunale di Agrigento	D.I. 256/2022	Tribunale di Agrigento	D.I. 256/2022
	22/04/2022	Corte di Appello	atto di appello sent. 400/2022	Corte di Appello	atto di appello sent. 400/2022	Corte di Appello	atto di appello sent. 400/2022
	28/04/2022	CGA	appello sent. 1167/2022	CGA	appello sent. 1167/2022	CGA	appello sent. 1167/2022
83593	09/05/2022	tribunale di sciacca	ricorso ex art. 702-bis cpc	tribunale di sciacca	ricorso ex art. 702-bis cpc	tribunale di sciacca	ricorso ex art. 702-bis cpc
100028	01/06/2022	Tribunale di Agrigento	D.I. 505/2022	Tribunale di Agrigento	D.I. 505/2022	Tribunale di Agrigento	D.I. 505/2022
110478	20/06/2022	Tribunale di Agrigento	D.I. n. 596/2022	Tribunale di Agrigento	D.I. n. 596/2022	Tribunale di Agrigento	D.I. n. 596/2022
116665	29/06/2022	Tribunale di Agrigento	atto di citazione	Tribunale di Agrigento	atto di citazione	Tribunale di Agrigento	atto di citazione
118341	01/07/2022	TAR Palermo	sentenza 2028/2022	TAR Palermo	sentenza 2028/2022	TAR Palermo	sentenza 2028/2022
130340	17/07/2022	Corte di Appello	appello sent. 242/2022 Trib. Sciacca	Corte di Appello	appello sent. 242/2022 Trib. Sciacca	Corte di Appello	appello sent. 242/2022 Trib. Sciacca
139861	22/07/2022	Tribunale di Agrigento	D.I. n. 344/2022 esecutivo	Tribunale di Agrigento	D.I. n. 344/2022 esecutivo	Tribunale di Agrigento	D.I. n. 344/2022 esecutivo
152739	09/08/2022	Tribunale di Agrigento	atto di citazione	Tribunale di Agrigento	atto di citazione	Tribunale di Agrigento	atto di citazione
167211	22/08/2022	Tribunale di Agrigento	sent. 2676/2020 RG	Tribunale di Agrigento	sent. 2676/2020 RG	Tribunale di Agrigento	sent. 2676/2020 RG
177791	07/09/2022	GDP Agrigento	D.I. 446/2022	GDP Agrigento	D.I. 446/2022	GDP Agrigento	D.I. 446/2022
179939	05/10/2022	Tribunale di Agrigento	D.I. n. 596/2022 esecutivo	Tribunale di Agrigento	D.I. n. 596/2022 esecutivo	Tribunale di Agrigento	D.I. n. 596/2022 esecutivo
180245	24/10/2022	Tribunale di Agrigento	D.I. 943/2022	Tribunale di Agrigento	D.I. 943/2022	Tribunale di Agrigento	D.I. 943/2022
188791	27/10/2022	Tribunale di Agrigento	D.I. 1078/2021 esecutivo	Tribunale di Agrigento	D.I. 1078/2021 esecutivo	Tribunale di Agrigento	D.I. 1078/2021 esecutivo
209301	28/10/2022	GDP Agrigento	D.I. 590/2022	GDP Agrigento	D.I. 590/2022	GDP Agrigento	D.I. 590/2022
211272	15/11/2022	Tribunale di Agrigento	D.I. 1013/2022	Tribunale di Agrigento	D.I. 1013/2022	Tribunale di Agrigento	D.I. 1013/2022
	15/11/2022	GDP Bari	atto di citazione	GDP Bari	atto di citazione	GDP Bari	atto di citazione
	20/12/2022	Tribunale di Agrigento	D.I. 1098/2022	Tribunale di Agrigento	D.I. 1098/2022	Tribunale di Agrigento	D.I. 1098/2022
	23/12/2022	Tribunale di Agrigento	D.I. 1142/2022	Tribunale di Agrigento	D.I. 1142/2022	Tribunale di Agrigento	D.I. 1142/2022

Udienza	Incarico	richiesta	valore presunto
		diniego istanza accesso atti	1.800,00
	di carlo sandro	annullamento nota prot. 2591 del 05/01/2022 ASP	indeterminabile
	Florenza valentina	demanda ai comuni servizio raccolta rifiuti COVID	154.300,00
12/10/2022	de luca/cantavenera	fatture	1.301.183,47
		fatture e interessi	2.000,00
	Scammacca Mario	diniego istanza accesso atti	-
		fatture	31.757,50
	cannizzaro giuseppa	fatture	131.170,00
	galvagno Salvatore	fatture	270.946,88
	Greco Daniela	fatture e interessi	5.274,73
19/09/2022	Gueli Roberto	fatture De Rosa	-
	pellegriano giancarlo	annullamento previa sospensione delibera 1723 del 15/10/2021 procedura aperta affidamento	indeterminabile
	galvagno Salvatore	quinquennale fornitura diagnostici per laboratorio reagenti valibratori e dell'avviso esito dara	267.812,48
03/11/2022		interessi di mora servizio pulizia e sanificazione OCR	17.338,44
		Sciacca	120.000,00
		interessi mora	79.634,55
05/12/2022	giambalvo francesco	differenza per servizio di elaborazione grafica, stampa, imbustamento e consegna	5.000,00
		annullamento previa sospensione del 716 del 04/05/2022 fornitura semestrale gas anestetici	-
		annullamento nota 91314 del 19/05/2022 parziale accesso atti	-
18/10/2022	Ferrara Katea	incarico finita locazione edicola ospedale sciacca	-
		fatture	-
30/01/2023	savagnone giancarlo	cessione fatture	163.240,68
		differenza fatture	-
17/10/2022		fatture	1.828,50
		interessi mora	-
		fatture	6.682,77
		fatture	-
		interessi mora	3.929,06
		fatture	25.272,44
30/12/2022		interessi mora	2.656,67
		fatture cessione GU della Igea Srl	7.000,00
		fatture	222.610,00

Azienda Sanitaria Provinciale AG
 UOC-SERVIZIO A. G. G.
 U. O AFFARI LEGALI

Udienza	Incarico	richiesta	valore presunto
21/09/2022	noto Antonino (Avvocatura)	accertamento disabilità gravissima	indeterminabile
06/05/2022	Fioretto Alessandro	accertamento disabilità gravissima	indeterminabile
26/02/2022	sprio gianluca	risarcimento danni responsabilità colpa medica sx FARO	-
22/03/2022	lo re salvatore	accertamento disabilità gravissima	30.000,00
11/05/2022	Augello Luciano	accertamento disabilità gravissima	indeterminabile
25/10/2022	noto Antonino (Avvocatura)	accertamento disabilità gravissima	indeterminabile
	peritore marcella	immobili	-
10/06/2022	galvagno Salvatore	compartecipazione rimborso rette ricovero 2011/2021	1.451.980,98
10/06/2022	Vullo pasquale	accertamento disabilità gravissima	indeterminabile
11/10/2022	noto Antonino (Avvocatura)	accertamento disabilità gravissima	indeterminabile
29/06/2022	lo re salvatore	accertamento disabilità gravissima	indeterminabile
18/05/2022	Randazzo Giuseppe	accertamento disabilità gravissima	1.500,00
		accertamento disabilità gravissima	18.000,00
24/05/2022	Patti gaetana	accertamento disabilità gravissima	18.000,00
24/05/2022	Palermo Luigi	rimborso spese trattamento ABA figlio minore	1.190,00
08/07/2022	Fioretto Alessandro	accertamento disabilità gravissima	60.000,00
04/10/2022	termine calogero	opposizione ordinanza di ingiunzione 2 del 10/02/2022	3.100,00
16/09/2022	savoca lina	accertamento disabilità gravissima	indeterminabile
13/05/2022	Cirino Eduardo	accertamento disabilità gravissima	indeterminabile
		Azienda sanitaria Terzo Pignorato	300,00
	noto Antonino (Avvocatura)	risarcimento danni responsabilità colpa medica sx FARO	-
		annullamento DDG 162 del 10/03/2022	-
		Assessorato pubblica utilità arlascio	-
		autorizzazione catanzaro Srl realizzazione impianti trattamento frazione organica rifiuti + altri atti e nota prot. 20035 del 02/02/2021 ASP	-
	De Luca Pietro	prestazione servizio sociale convenzione ASP	13.500,01
	Americo Alessio	Comune di Aragona	12.958,50
18/10/2022	savoca lina	rimborso spese legali ex Direttore ASP	-
	Bongiorno Giuseppe	risarcimento danni responsabilità colpa medica sx FARO	-
	macaluso lidia	accertamento disabilità gravissima	-
	sprio gianluca	recupero somme	-
	gaziano Vincenza	recupero somme	-
22/06/2022	Ambrosei orazio	accertamento disabilità gravissima	indeterminabile
13/06/2022	peritore marcella	immobili	indeterminabile
08/06/2022	Troja Luigi	accertamento invalidità impugnazione verbale Commissione Invalidi Civili	indeterminabile
		Azienda sanitaria Terzo Pignorato	300,00
		Azienda sanitaria Terzo Pignorato	300,00
24/01/2023	noto Antonino (Avvocatura)	accertamento disabilità gravissima	60.000,00
		compartecipazione 50% spesa inserimento soggetti disabili psichici in Comunità Alloggio 2011-2016	-
	Lo Re salvatore	recupero somme	-
	lo re salvatore	recupero somme	-
	peritore marcella	recupero somme	-
	Gueli Roberto	recupero somme	-

PROT.	DATA	TRIBUNALE	RICORSO
2646	05/01/2022	Trib. Ag. Lavoro	ricorso per ATP ex art. 445 bis cpc
9499	14/01/2022	Trib. Ag. Lavoro	ricorso per ATP ex art. 445 bis cpc
11433	17/01/2022	Cassazione	ricorso sentenza 1842/2021
10508	17/01/2022	Trib. Ag. Lavoro	ricorso ex art. 414 cpc
27024	07/02/2022	Trib. Ag. Lavoro	ricorso per ATP ex art. 445 bis cpc
28329	09/02/2022	Trib. Ag. Lavoro	ricorso per ATP ex art. 445 bis cpc
	17/02/2022	Corte di appello	riassunzione da cassazione
37823	23/02/2022	Trib. Ag. Lavoro	atto di citazione
37187	23/02/2022	Trib. Ag. Lavoro	ricorso per ATP ex art. 445 bis cpc
43131	03/03/2022	Trib. Ag. Lavoro	ricorso
46714	09/03/2022	Trib. Ag. Lavoro	ricorso per ATP ex art. 445 bis cpc
51146	16/03/2022	Trib. Ag. Lavoro	sentenza 82/2022 esecutiva
52900	18/03/2022	Trib. Ag. Lavoro	ricorso
52809	18/03/2022	Trib. Ag. Lavoro	Ricorso ex art. 442 cpc
42813	18/03/2022	Trib. Ag. Lavoro	ricorso
54584	22/03/2022	Tribunale di Sciacca	Ricorso ex art. 6 D.lgs. 150/11
58563	29/03/2022	Trib. Ag. Lavoro	opposizione ordinanza ingiunzione
64281	05/04/2022	Tribunale Sciacca Lavoro	ricorso per ATP ex art. 445 bis cpc
65402	07/04/2022	alto di precetto	ricorso per ATP ex art. 445 bis cpc
	07/04/2022	Corte di Appello	ordinanza di assegnazione
			riassunzione da cassazione n. 9013/22
70922	14/04/2022	TAR Palermo	ricorso previa cautelare
74647	22/04/2022	Trib. Ag. Lavoro	d.i. 73/2022
74504	22/04/2022	Tribunale di Agrigento	ricorso ex art. 702 bis cpc
	26/04/2022	Cassazione	sent. 509/2022 esecutiva
	28/04/2022	cassazione	appello sent. 82/2022
	28/04/2022		recupero somme prosecuzione
	28/04/2022		integrazione
	28/04/2022		recupero somme
79435	02/05/2022	Trib. Ag. Lavoro	ricorso per ATP ex art. 445 bis cpc
	04/05/2022	cassazione	ricorso sent. 131/2022 Corte di appello
82332	05/05/2022	Trib. Ag. Lavoro	ricorso per ATP ex art. 445 bis cpc
81197	05/05/2022	alto di precetto	ordinanza di assegnazione rg
81184	05/05/2022	alto di precetto	951/2021
82315	06/05/2022	Trib. Ag. Lavoro	ordinanza di assegnazione rg
			951/2021
			ricorso
	09/05/2022	Corte di Appello	sent. 552/2022
	09/05/2022		recupero somme
	09/05/2022		recupero somme
	12/05/2022		recupero somme


18/05/2022	recupero somme			
19/05/2022	azione rilascio			
94709	24/10/2018	ordinanza di assegnazione rg		
	atto di precetto			
05/06/2022	Corte di appello	atto di appello sent. 288/2022		
101529	06/06/2022	Corte di Appello	riassunzione da cassazione n. 9013/22	
104868	07/06/2022			
	10/06/2022	Trib. Ag. Lavoro	ricorso merito ex art. 445 bis cpc	
	14/06/2022			
107378	15/06/2022	atto di pignoramento	ordinanza di assegnazione rg 951/2021	
107422	15/06/2022	atto di pignoramento	ordinanza di assegnazione rg 951/2021	
115239	28/06/2022	corte di appello	sent. 1033/2022 esecutiva	
116140	29/06/2022	Tribunale di Sciacca	decreto citazione diretta	
	30/06/2022	cassazione	sent. 86/2022	
	01/07/2022	cassazione	sent. 384/2022 esecutiva	
	05/07/2022	Corte di appello	appello sentenza 480/2022	
120138	05/07/2022	Trib. Ag. Lavoro	Ricorso ex art. 445 bis cpc comma 6	
	25/07/2022	Trib. Ag. Lavoro	introduzione merito	
			ricorso per ATP ex art. 445 bis cpc	
132529	27/07/2022	GDP Catania	Alto di citazione in opposizione	
133068	27/07/2022	TAR Palermo	sentenza n. 2440/2022	
135747	02/08/2022	Tribunale di Agrigento	sentenza n. 1020/2022 esecutiva	
	04/08/2022	corte di appello	sentenza 1036/2022	
	04/08/2022	corte di appello	sentenza 1020/2022	
142258	04/08/2022	Tribunale di Agrigento	appello s. 428/2022	
139481	08/08/2022	Trib. Ag. Lavoro	ricorso per ATP ex art. 445 bis cpc	
140765	10/08/2022	tribunale di palermo	atto di citazione x opposizione di terz	
142258	16/08/2022	Trib. Ag. Lavoro	ricorso	
142262	16/08/2022	Trib. Ag. Lavoro	ricorso	
	22/08/2022	cassazione	sent. 1033/2022 esecutiva	
154267	12/09/2022	Trib. Ag. Lavoro	ricorso per ATP ex art. 445 bis cpc	
156776	15/09/2022	corte di appello	atto di citazione in riassunzione a seguito rinvio Cassazione	
157649	16/09/2022	Trib. Ag. Lavoro	sentenza 647/2022	

	recupero somme	peritore marcella		
	immobili azione rilascio	peritore marcella		
	Azienda sanitaria Terzo Pignorato			300,00
30/01/2023	risarcimento danni responsabilità colpa medica sx FARO	Longo Antonino		
20/12/2022	risarcimento danni responsabilità colpa medica sx FARO	noto Antonino (Avvocatura)		
	recupero somme e equo indennizzo	peritore marcella		
11/11/2022	accertamento disabilita gravissima equo indennizzo	Americo Alessio		
	esecuzione sentenza 242/2022 e recupero somme	peritore marcella		
		Ferrara Katea		
	Azienda sanitaria Terzo Pignorato			500,00
	Azienda sanitaria Terzo Pignorato			500,00
	risarcimento danni responsabilità colpa medica senza copertura			
sospesa	sostrazione bisturi			2.500.000,00
	recupero somme	noto Antonino (Avvocatura)		
	risarcimento danni responsabilità colpa medica sx FARO	Florenza valentina		
	accertamento disabilita gravissima	Agnello Gaspare		
16/05/2023	accertamento disabilita gravissima			indeterminabile
01/06/2023	accertamento disabilita gravissima			indeterminabile
20/10/2022	prescrizione sanzione amministrativa annullamento diniego istanza accesso atti formulata dall'ASP con nota prot. 28278 del 09/02/2022			4.884,00
	compartecipazione 50% spese servizi residenziali soggetti patologia psichiatrica ricoverati nelle comunità alloggio			1.800,00
	compartecipazione rette ricovero disabili psichici dal 2009 al 2017			
21/09/2022		Longo Antonino		
	compartecipazione 50% spese servizi residenziali soggetti patologia psichiatrica ricoverati nelle comunità alloggio	Longo Antonino		
19/09/2022				
06/12/2022	rimborso spese legali patrocinio	Ciacco Francesco		
27/01/2023	accertamento disabilita gravissima	noto Antonino (Avvocatura)		indeterminabile
ina	sospensione esecutività sentenza n. 2526/2006 in ordine al rilascio immobile piazza maria, declaratoria di intervenuto usucapione			
19/12/2022	accertamento disabilita gravissima	peritore marcella		18.000,00
11/07/2023				
20/12/2022	accertamento disabilita gravissima	santangelo carmela		indeterminabile
	risarcimento danni responsabilità colpa medica senza copertura	noto Antonino (Avvocatura)		
sospesa				
15/02/2023	accertamento disabilita gravissima			indeterminabile
icari				
16/01/2023	risarcimento danni responsabilità colpa medica sx FARO	iacono manno antonella		5.000.000,00
	accertamento disabilita gravissima			

167356	20/09/2022 Tribunale di Palermo Trib. Ag. Lavoro	alito di citazione x opposizione di terzo istanza sospensione ricorso per ATP ex art. 445 bis cpc	03/11/2022 06/07/2023	peritore marcella	sospensione esecutività sentenza n. 2526/2006 in ordine al rilascio immobile piazza maria, declaratoria di intervento usucapione accertamento disabilità gravissima	indeterminabile
167732	06/10/2022 Tribunale di Agrigento	D.I. 867/2022			ingiunzione rilascio cartella clinica de cuius carbonelli anselmo	500,00
168842	07/10/2022 Tribunale di Agrigento	opposizione ordinanza ingiunzione	13/02/2023	De Luca Pietro	opposizione ordinanza di ingiunzione 33 del 27/04/2022 annullamento dell'era 1234 del 21/07/2022 convenzione	1.030,00
169104	07/10/2022 TAR Palermo	ricorso				
169069	07/10/2022 Trib. Ag. Lavoro	sentenza 746/2022 merito esecutiva				
168994	07/10/2022 TAR Palermo	ricorso		De Luca Pietro	accertamento disabilità gravissima annullamento delibera 1234 del 21/07/2022 convenzione	indeterminabile
170393	11/10/2022 Tribunale di Agrigento	opposizione ordinanza ingiunzione sospensiva	13/02/2023	De Luca Pietro	opposizione ordinanza di ingiunzione 33 del 27/04/2022	
	12/10/2022 Trib. Ag. Lavoro	introduzione merito su ATP ex art. 445 bis cpc sfavorevole asp		augello luciano	accertamento disabilità gravissima	indeterminabile
174549	13/10/2022 CGA	appello sentenza 1304/2022 TAR		De Luca Pietro	recupero canoni condizione locali ex S.G. Di compartecipazione retta ricovero disabili psichici	366.625,72
182239	18/10/2022 Tribunale di Agrigento	ricorso ex art. 702 bis cpc	21/11/2022	currao concetta		
	03/11/2022 Trib. Ag. Lavoro	ricorso per ATP ex art. 445 bis cpc introduzione merito su ricorso per ATP ex art. 445 bis cpc favorevole asp	15/03/2023		accertamento disabilità gravissima	indeterminabile
183681	04/11/2022 Trib. Ag. Lavoro	sent. 1648/2022 esecutiva	17/01/2023	noto Antonino (Avvocatura)	accertamento disabilità gravissima risarcimento danni responsabilità colpa medica sx FARO	60.000,00
186505	10/11/2022 corte di appello					
	15/11/2022 cassazione	ricorso sent. 1602/2022 introduzione merito su ATP ex art. 445 bis cpc sfavorevole asp			risarcimento danni responsabilità colpa medica inassillata	copertura
	18/11/2022 Trib. Ag. Lavoro		25/12/2022	Pilato Maria	accertamento disabilità gravissima annullamento previa sospensione nota prot. 131975 del 26/07/2021 revoca beneficio disabilità gravissima	indeterminabile
	18/11/2022 cga	appello sent. 2307/2022 tar pa		palillo salvatore		indeterminabile
192842	22/11/2022 Trib. Ag. Lavoro	ricorso per ATP ex art. 445 bis cpc ricorso cartella	28/03/2023		accertamento disabilità gravissima	indeterminabile
	23/11/2022 Commissione tributaria	2912020002757285000		Di Stefano Amedeo	accertamento disabilità gravissima ICI 2012 comune di ribera	10.000,00
194789	24/11/2022 Tribunale di Agrigento	sentenza n. 33/16 esecutiva			risarcimento danni responsabilità colpa medica sx FARO	10.000,00
194676	24/11/2022 atto di precetto				risarcimento danni responsabilità colpa medica senza copertura	
196854	25/11/2022 cassazione	sent. 1033/2022 esecutiva sent. 3113/2022		De Luca/cantavenera	recupero somme sompo graffio/Guardino	
	25/11/2022 corte di appello	appello sent. 1648/2022 esecutiva		noto Antonino (Avvocatura)	risarcimento danni responsabilità colpa medica sx FARO	
					annullamento DDG 162 del 10/03/2022 Assessorato pubblica utilità arlascio autorizzazione catanzaro Srl realizzazione impianti trattamento frazione organica rifiuti + altri atti e nota prot. 20035 del 02/02/2021 ASP accertamento disabilità gravissima	1.500,00
202586	06/12/2022 Tribunale di Agrigento	incarico ricorso ex art. 669 bis e 700 cpv	11/01/2023	peritore marcella	esecuzione sentenza 1414/16 Trib. Ag. N. 1765/19 CA cancellazione immediata di 34 mini pony	indeterminabile 9.600,00
202997	09/12/2022 Trib. Ag. Lavoro	Ricorso ex art. 442 cpc introduzione merito su atp sfavorevole	01/02/2013		accertamento disabilità gravissima	indeterminabile
206732	13/12/2022 Tribunale di Agrigento	equo indennizzo e recupero somme atto di citazione	18/04/2023	peritore marcella	recupero somme e equo indennizzo compartecipazione retta ricovero disabili psichici	199.832,33

z-0/9/31	19/12/2022	Tribunale di Agrigento	opposizione ordinanza di ingiunzione ricorso per in introduzione merito su ATP ex art. 445 bis cpc favorevole asp	C
210154	20/12/2022	Trib. Ag. Lavoro	ricorso per ATP ex art. 445 bis cpc	F
	22/12/2022	Trib. Ag. Lavoro		C

13/02/2023		opposizione ordinanza di ingiunzione n. 33 del 27/04/2022	1.030,00
14/06/2023		accertamento disabilit� gravissima	
12/04/2023		accertamento disabilit� gravissima	indeterminabile


 Azienda Sanitaria Provinciale AQ
 UOC SERVIZI AA. G.G.
 U. O. AFFARI LEGALI



Regione Siciliana
Azienda Sanitaria Provinciale di Agrigento
RELAZIONE AL BILANCIO CONSUNTIVO 2020
PREMESSA

Con circolare interassessoriale n. 7 del 04/04/2005 dell'Assessorato Regionale della salute e dell'Assessorato Regionale del Bilancio e delle Finanze sono state emanate "Direttive per la contabilità generale delle aziende sanitarie della Regione Siciliana".

Per quanto concerne il bilancio d'esercizio, tale circolare prevede che lo stesso sia corredato da una relazione sulla gestione, redatta dal Direttore Generale, che descrive l'andamento della gestione con riguardo agli investimenti, ai ricavi e proventi, costi ed oneri di esercizio.

Con note nn. 31121 del 31/5/2023 e 35254 del 22.06.2023 e del Servizio 5° Economico Finanziario – D.R.P.S. sono state trasmesse le direttive per la chiusura del Bilancio d'esercizio 2022 delle Aziende Sanitarie Pubbliche Regionali.

Sulla scorta di tali direttive, della normativa vigente in materia ,del Codice Civile e dei principi contabili nazionali, fatto salvo quanto previsto dal D.L.vo 118/11 nonché dai successivi DD.AA. di attuazione è stato predisposto il bilancio d'esercizio anno 2022.

La Legge Regionale n. 5 del 14 Aprile 2009, e s.m.i., ha modificato l'assetto delle Aziende del Servizio Sanitario Regionale , con la costituzione dal 1° Settembre 2009 delle nuove ASP - AO – ARNAS – AOU che sono subentrate nelle funzioni, nelle attività e nelle competenze delle Aziende soppresse e che succedono in tutti i rapporti giuridici attivi e passivi di qualunque genere nonché nel patrimonio già di titolarità delle soppresse Aziende.

A seguito di tale legge è stata costituita l'Azienda Sanitaria Provinciale di Agrigento a far data dal 1° settembre 2009.

La nuova Azienda nasce dalla fusione delle seguenti aziende :

- Azienda Sanitaria Locale N. 1 Agrigento;
- Azienda Ospedaliera " San Giovanni di Dio Agrigento";
- Azienda Ospedaliera " Ospedali Civili Riuniti Sciacca".

L'esercizio 2018 costituisce il 9° anno ordinario della nuova ASP;

Al 31/12/2020, in vigenza dell'atto aziendale l'Azienda Sanitaria Provinciale di Agrigento è così articolata:

- n. 2 distretti Ospedalieri (Ag/1 comprensivo dal Presidio Ospedaliero di Agrigento e dei Presidi Ospedalieri di Canicattì e Licata e Ag/2, comprensivo degli Ospedali Riuniti Sciacca - Ribera);
 - n 7 DD.SS.BB e precisamente i distretti di:
1. AGRIGENTO: comprendente i comuni di Agrigento, Aragona, Comitini, Favara, Ioppolo Giancaxio, Porto Empedocle, Raffadali, Realmonte, Santa Elisabetta, Sant'Angelo Muxaro, Siculiana

2. BIVONA: comprendente i comuni di Bivona, Alessandria della Rocca, Cianciana, San Biagio Platani, Santo Stefano Quisquina
3. CANICATTI': comprendente i comuni di Canicattì, Camastra, Campobello di Licata, Castrofilippo, Grotte, Naro, Racalmuto, Ravanusa
4. CASTELTERMINI: comprendente i comuni di Casteltermini, Cammarata, San Giovanni Gemini
5. LICATA: comprendente i comuni di Licata e Palma di Montechiaro
6. RIBERA: comprendente i comuni di Ribera, Burgio, Calamonaci, Cattolica Eraclea, Lucca Sicula, Montallegro, Villafranca Sicula
7. SCIACCA: comprendente i comuni di Sciacca, Menfi, Santa Margherita Belice, Sambuca di Sicilia, Caltabellotta, Montevago.

Preliminarmente si rileva che:

- a) L' Asp di Agrigento è diretta dal Commissario Straordinario coadiuvato dal Direttore Amministrativo e del Direttore Sanitario.
- b) L'anno 2022 è stato ancora caratterizzato dalla pandemia da covid 19 anche se già dal secondo semestre le attività sono state indirizzate

Alla data del 1/1/2022, gli obiettivi principali dell'attività aziendale derivati dagli obiettivi contrattuali delle Direzioni Generali erano :

- Raggiungimento annuale equilibrio economico di bilancio anno 2022;
- PRGLA (Piano Regionale Gestione Liste d'Attesa (Gli indicatori riportati sul sito aziendale e sul portale regionale attestano il raggiungimento degli obiettivi assegnati);
- Osservanza disposizioni di cui all'art.72 "rete integrata di servizi per l'autismo" della Regione Sicilia.
- Osservanza del programma triennale di riduzione della spesa del Personale a Tempo Determinato
- Osservanza delle politiche di acquisto di beni e servizi nel rispetto della normativa vigente Assistenza Farmaceutica Territoriale / Ospedaliera
- Osservanza degli obblighi in materia di Flussi Informativi
- Osservanza degli obblighi in materia di Prevenzione della Corruzione
- Osservanza delle disposizioni impartite dalla Regione in materia di Libera professione
- Sviluppo percorso certificativo. Implementazione, funzionalità e affidabilità delle azioni P.A.C.

A causa dell' emergenza pandemica proseguita in minima parte anche nell'anno 2022, si è registrato l'effetto delle rimodulazioni dell'assetto organizzativo Aziendale, operate per affrontare lo stato pandemico. Si è altresì registrato un calo degli accessi nei Pronto Soccorso Aziendali rispetto all'anno 2019 oltre che una consequenziale diminuzione dell'attività di ricovero anch'essa evidente nel calcolo dei volumi di attività e relativa valorizzazione economica.

Si è purtroppo raggiunto un buon risultato relativo agli obiettivi di salute e funzionamento oltre che contrattuali assegnati in continuità con quelli del biennio

2019 2020 oggetto di assegnazione alla Direzione Sanitaria protempore e precisamente:

ESITI

- Frattura del Femore
- Parti Cesarei
- Tempestività PTCA nei casi di IMA STEMI
- Colectomia Laparoscopica

Monitoraggio e garanzia tempi di attesa in coerenza con PRGLA e PNGLA 21/22.

- Garanzia degli standard e dei requisiti di sicurezza nei punti nascita.
- Pronto Soccorso- Gestione del Sovraffollamento.
- Fascicolo Sanitario Elettronico
- Prescrizione Dematerializzate: Aumento del numero di medici dipendenti abilitati alla prescrizione in modalità dematerializzata con aumento significativo del numero di prescrizioni dagli stessi effettuate
- Donazione Organi e tessuti per il quale sono state poste in essere le seguenti attività:
 - Aggiornamento del Comitato ospedaliero procurement organi e tessuti
 - Incremento numero di accertamenti di morte con metodo neurologico nell'anno 2019
 - Tasso di opposizione alla donazione non superiore al 38%
 - Incremento procurement di cornee in toto non inferiore al 30%
 - Organizzazione di almeno due corsi in ambito aziendale

Tali obiettivi per l'anno 2022, contenuti nel piano triennale della performance 2022-2024, sono stati anch'essi assegnati in continuità con quelli del biennio 2019-2020 e sono stati rendicontati dalle Unità Produttive Aziendali per tutto l'anno 2022 e monitorati dal CdG per l'intero anno di competenza, contribuendo al completamento del ciclo della performance per l'anno 2022 così come evidenziato nella relazione di performance per l'anno corrente.

SEZIONE PRIMA INTERVENTI AMMINISTRATIVI E FINANZIARI

Si riportano i numerosi interventi modificativi posti in essere dall'Azienda, tutti diretti ad ottenere dei miglioramenti organizzativi, amministrativi e finanziari, che, nei tratti salienti, si espongono di seguito:

VALUTAZIONE DEI RISCHI AZIENDALI

L'accantonamento per rischi ed oneri per le cause in corso al 31.12.2022 è stato stimato considerando il principio della competenza economica, il principio di prudenza ed il principio di attendibilità delle stime, nonché dell'esistenza o meno di coperture assicurative.

In questo senso, la stima non ha superato le somme necessarie, evitando di gravare il bilancio con l'imputazione di costi il cui valore è aleatorio e/o arbitrario, tenendo conto che la valutazione del grado di soccombenza è estremamente difficile, specie nelle controversie aventi ad oggetto risarcimento danni.

Al fine di determinare la quota di accantonamento annuale nel fondo rischi sono state effettuate le seguenti operazioni:

- 1) Preliminarmente si è proceduto alla quantificazione nel loro ammontare integrale delle ipotesi di rischio concretizzatesi nel periodo 1/1/2022 - 31/12/2022.
- 2) Successivamente è stata determinata la percentuale di soccombenza media verificatasi nel periodo 01/01/2012 - 31/12/2021 che nello specifico è stata quantificata nel 27,5%.
- 3) È stata quindi comunicata per l'anno 2022 una quota di accantonamento pari al 27,5%.

GESTIONE DELLE RISORSE UMANE

L'ammontare complessivo della spesa per il personale dell'esercizio 2022 è pari ad €/mgl. 203.185.588,39 (al netto dell'IRTAP=) a fronte della spesa autorizzata con D.A n. 2219/2020 di e/mgl 205.793.109,30, al netto dell'IRAP.

Si precisa altresì che nell'anno 2022 sono state avviate nuove procedure concorsuali e di stabilizzazione che hanno portato a nuove assunzioni e che, rispetto al costo a consuntivo del 2021, hanno comportato un decremento del costo del personale a tempo indeterminato pari ad € 2.053.380,79 e un aumento del costo del personale a tempo determinato pari ad € 3.477.072,35.

Il decremento relativo al personale a tempo indeterminato è dovuto anche ai pensionamenti nel profilo della Dirigenza sanitaria ed alla difficoltà di reperimento di personale medico, quotidianamente agli onori della cronaca.

Il costo del Personale sanitario del comparto e della dirigenza non medica invece è aumentato portando la voce di bilancio del "Personale Sanitario" ad un incremento complessivo nel 2022 pari ad € 2.045.921,47.

Nel 2022 rispetto al 2021, anno in cui si è avuta l'emergenza COVID sono state riscontrate delle differenze in decremento del costo del Personale del comparto nel profilo Professionale, Tecnico e Amministrativo in quanto, venendo meno l'attività di vaccinazione e dando seguito alle note assessoriali emanate durante la pandemia, sono state ridotte le ore del personale reclutato.

Nello specifico si evidenzia quanto segue:

Trimestralmente, sono stati predisposti report periodici di andamento del costo del personale, per mettere in evidenza gli aggiornamenti nei prospetti di monitoraggio trimestrale, in esito ad esplicite richieste pervenute dall'Assessorato Regionale della Salute. Sono inoltre state formulate ipotesi di sviluppo delle dinamiche di costo legate all'andamento del reclutamento e della cessazione di personale necessarie alla valutazione preventiva delle dinamiche di costo nonché sulle ricadute dei reclutamenti. È stata inoltre curata una costante rendicontazione di tutte le variabili di costo.

Relativamente al costo COVID nonostante la fine dell'emergenza decretata dall'assessorato al 31/03/2022, sono rimasti in essere una serie di adempimenti che mettesero in evidenza l'incidenza del costo covid sull'intero costo del personale, rendendo più complessa la rilevazione del dato relativo al personale incaricato e gestito a vario titolo per il quale, sulla base di specifiche indicazioni assessoriali, il relativo costo oltre ad essere rilevato negli appositi conti di Co.Ge. doveva esserne tenuta traccia dei dati in prospetti extracontabili, garantendo tuttavia la rilevazione e la rendicontazione sulla base di numerosissime circolari.

ACQUISIZIONE BENI E SERVIZI

L'U.O. Provveditorato ha operato nel rispetto delle normative e delle politiche di acquisto vigenti che regolamentano la materia degli acquisti.

Agli inizi dell'anno 2022 è stata operata una programmazione degli acquisti di beni e servizi – ricognizione dei contratti di fornitura beni e servizi in scadenza nell'anno 2022 e conseguente programmazione delle nuove gare da espletare secondo tempistiche definite.

Una particolare attenzione, comunque, è continuata ad essere posta agli acquisti effettuati nel 2022 ma non programmati poichè eseguiti “in urgenza” per far fronte alle refluenze della pandemia da covid-19 che, anche, per tutto l'anno 2022 – ha continuato ad impegnare il personale del Provveditorato.

Il Servizio ha continuato a garantire la fruibilità dei DPI, dispositivi medici, disinfettanti, tamponi arredi ed attrezzature per i reparti Covid espletando specifiche procedure di gara.

In ogni caso per il 2022 si è proceduto a ricognire tutte le procedure in scadenza e sono state portate a termine varie procedure per garantire la continuità assistenziale. In allegato si riportano le tutte le procedure aziendali autorizzate ovvero definite mediante adesione alla Consip, mediante piattaforme telematiche Sdapa, ME.PA o adesioni alla Centrale Unica di Committenza.

Talune procedure sono state oggetto di adesione a gare di bacino ovvero a gare di competenza della C.U.C. e, nelle more della conclusione, sono stati prorogati i relativi contratti.

In materia di utilizzo delle risorse extra bilancio tutte le attività progettuali finanziate con Fondi di Piano Sanitario Nazionale sono state attentamente

monitorate e rendicontate all'Assessorato avendo cura di evitare oneri aggiuntivi per il bilancio aziendale.

In particolare, questa ASP ha ricevuto l'ammissione a finanziamento delle sotto riportate attrezzature sanitarie a mezzo utilizzo delle risorse di cui ai Progetti Obiettivo di seguito indicati:

- Fondi PON 2018 "Linea progettuale 1-2 "Odontoiatria speciale riabilitativa",
- Linea progettuale 2 "Progetto regionale per il miglioramento dell'accoglienza dei servizi di pronto soccorso" (Decreto assessoriale di assegnazione delle risorse n. 665/19),

PSN 2017 – anno 2017 – Linea prog. 2.12 "Implementazione codici rosa e raccordo operativo con i servizi dedicati alla rete sanitaria per il miglioramento dell'accoglienza del pronto soccorso",

Finanziamento PAFV 2014 Linea progettuale 6 – Reti oncologiche –.

Per quanto concerne i suddetti progetti quest'ASP nell'anno 2022 ha sostenuto i costi per l'acquisto delle seguenti attrezzature:

- Fornitura di Strumentario per ambulatorio di odontoiatria speciale riabilitativa P.O. di Agrigento,
- Fornitura di attrezzature, arredi e dispositivi per il pronto soccorso dei PP.OO. di Agrigento e Canicattì,
- fornitura di n. 30 notebook, n. 10 schede di memoria per fotocamera digitale,
- Fornitura di n. 1 Ecotomografo.

Inoltre nell'anno 2022 con D.A. n. 664/2022 quest'Azienda è stata delegata allo svolgimento di specifiche attività finalizzate alla realizzazione degli interventi di cui al Contratto Istituzionale di Sviluppo (CIS), finanziati nell'ambito del Piano Nazionale di ripresa e Resilienza (PNRR) Missione 6 Salute -M6.C2 1.1.1.1 Ammodernamento del parco tecnologico e digitale ospedaliero (Digitalizzazione DEA I e II):

- Componente 2 – 1.1.1 Digitalizzazione Dea,
- Componente 2 – 1.1.2 Grandi apparecchiature.

SERVIZIO TECNICO

Anche per l'anno 2022 l'attività dell'U.O.C. Servizio Tecnico è stata in parte influenzata dall'andamento dell'emergenza pandemica, ed è stata, pertanto, orientata all'adozione delle misure necessarie (ivi compresi i provvedimenti amministrativi) per il perfezionamento/completamento delle strutture straordinarie che erano state progettate per la riorganizzazione dei servizi non solo a livello ospedaliero ma anche territoriale.

A tal proposito, si rappresenta che in ossequio alle direttive impartite con D.A. n. 614 del 09.07.2020, i lavori di realizzazione dei reparti di terapia intensiva e sub-intensiva presso il P.O. di Ribera sono stati ultimati e resi fruibili gli ambienti attivando il Covid-Hospital; in tal senso con deliberazione n. 394 del 10 marzo 2022 sono stati approvati gli atti di contabilità finale, il certificato di collaudo e

definite le riserve per i lavori di adeguamento strutturale e impiantistico realizzati nei locali destinati alla terapia intensiva e sub-intensiva del suddetto presidio ospedaliero.

Riguardo il programma degli interventi di manutenzione ordinaria e straordinaria non contrattualizzati, le attività presso gli immobili dell'ASP di Agrigento sono state effettuate, utilizzando prevalentemente lo strumento dell'Accordo Quadro, atteso che trattasi di contratti quasi sempre di durata biennale, con deliberazioni di approvazione quasi sempre adottate nell'anno 2021, si indicano i seguenti atti:

- 1) utilizzo delle somme stanziare per l'Accordo quadro relativo al biennio 2021-2022 per i lavori da eseguirsi presso gli immobili dell'ASP di Agrigento finalizzati ad adeguamenti normativi e per la salubrità dei presidi aggiudicato con Deliberazione n. 1129 del 28 giugno 2021;
- 2) Deliberazione n. 1142 del 30/06/2022 con la quale è stata disposta l'aggiudicazione definitiva ed efficace dell'Accordo quadro per i lavori di manutenzione straordinaria degli impianti elevatori la cui procedura di gara era stata autorizzata nell'anno 2021;
- 3) Deliberazione n. 1333 del 04/08/2022 con la quale è stata approvata l'autorizzazione a contrarre dell'Accordo Quadro per gli interventi di manutenzione straordinaria degli impianti gas medicali dei PP.OO. di Agrigento, Sciacca, Ribera, Canicattì e Licata;
- 4) Deliberazione n. 1946 del 25 /11/2022 con la quale sono stati autorizzati i lavori di manutenzione straordinaria interna presso il Servizio di Continuità Assistenziale di Porto Empedocle (AG) via Barresi n.1;
- 5) Deliberazione n. 2005 del 6 dicembre 2022 con la quale si è proceduto, ai sensi dell'art. 106, comma 12, del D.Lgs 50/2016 e ss.mm.ii, all'estensione del quinto d'obbligo dell'Accordo Quadro, aggiudicato con Deliberazione n. 1825 del 3 novembre 2021, al fine di fronteggiare le continue richieste di intervento sulle strutture immobiliari dell'ASP;

Riguardo gli interventi di tipo operativo sono state completate le procedure di gara per le seguenti Aree di Emergenza per adeguarli ai requisiti previsti dal D.A. 890/2002:

-Pronto soccorso dell'Ospedale di Canicattì (Deliberazioni nn. 354 del 04/03/2021, 1633 del 06/10/2021 e 1988 del 23/11/2021) i lavori sono stati avviati nel corso dell'anno 2022; si rammenta che trattasi di lavori finanziati con risorse accantonate nel Piano degli Investimenti (GSA 2016/2017) e assegnate all'ASP di Agrigento con D.A. n. 2726 del 22/12/2017, successivamente a seguito dell'incremento delle lavorazioni emerse in fase di progettazione esecutiva e conseguente aumento della spesa complessiva è stato necessario, ai fini dell'approvazione amministrativa del progetto, richiedere un'integrazione del finanziamento già concesso per un ulteriore

importo di €. 1.452.597,51 (nota prot. n. 12092 del 20/01/2021, fondi in atto anticipati con il bilancio aziendale;

- Pronto Soccorso dell'Ospedale di Sciacca (Deliberazione n 1025 del 10/06/2021), comprendente anche i "Lavori di realizzazione della Camera Calda e rimodulazione del Pronto Soccorso di Sciacca a stralcio del progetto definitivo dei lavori di ripristino della salubrità del P.O. Giovanni Paolo II di Sciacca in adeguamento alle prescrizioni dei NAS"; anche questi lavori sono stati finanziati con Risorse FSR accantonate nella GSA 2016 e assegnate con D.A. n. 2726/22.12.2017, anche in questo caso trattasi di lavori avviati nel corso dell'anno 2022;
- Con Deliberazione del Commissario Straordinario n. 1914 del 21/11/2022 è stata disposta l'aggiudicazione definitiva ed efficace per i lavori di adeguamento dei locali per la collocazione di due angiografi presso le UU.OO. di Agrigento e Sciacca;

Sono state altresì avviate le procedure per lavori di non rilevante entità si citano pertanto:

Deliberazione n. 1324 del 04/08/2022 relativa all'autorizzazione a contrarre per i lavori di ripristino della pavimentazione di alcune sale operatorie del P.O. S. Giovanni di Dio di Agrigento;

Deliberazione n. 1789 del 04/11/2022 relativa all'autorizzazione a contrarre per i lavori di tinteggiatura di vari reparti del P.O. S. Giovanni di Dio di Agrigento;

Nel corso del 2022 sono stati collaudati i "Lavori di realizzazione di una nuova sala operatoria di Chirurgia Vascolare all'interno del Complesso Operatorio del P.O. di Agrigento" che erano stati finanziati nell'ambito del Programma Operativo 2007-2013 ai sensi dell'art. 1 comma 804 della Legge 2018/2015 e delibera CIPE 12/2016 - Quota di cofinanziamento di cui alla nota prot.n.1761 del 27.11.2018 - Ministero dell'Ambiente DIRIG. DIVIS. III .

Riguardo i Lavori di rifacimento e manutenzione dei tetti e delle coperture del P.O. Giovanni Paolo II di Sciacca, con deliberazione n. 843 del 18/05/2022 sono stati approvati gli atti di contabilità finale e il certificato di regolare esecuzione; si rammenta che i suddetti lavori erano stati finanziati con risorse assegnate dal Fondo Sanitario Regionale per l'anno 2014 giusta nota prot. n. 43505 del 21/05/2015 dell'Assessorato della Salute (Dip. Pianificazione Strategica -Servizio 5 - vedi Deliberazione n. 938 del 17/10/2019).

Nel corso del 2022 questa struttura ha continuato ad occuparsi delle procedure di due servizi particolarmente delicati e critici quali la fornitura dei Gas Medicali per i cinque presidi ospedalieri e quello del "Servizio quinquennale di gestione della

Banca del Sangue Cordonale e fornitura di azoto liquido della struttura allocata presso il P.O. di Sciacca”, a tal proposito si rammenta che:

con Deliberazione del Commissario Straordinario n.735 del 04/05/2022 è stato affidato l’incarico per il servizio di verifica del progetto esecutivo per i lavori di “Adeguamento normativo, ristrutturazione e riqualificazione degli impianti dei gas medicali dei cinque Presidi Ospedalieri dell’ASP di Agrigento”;

con Deliberazione del Commissario Straordinario n. 1123 del 27/06/2022 è stata disposta l’aggiudicazione definitiva ed efficace dei lavori di adeguamento della centrale di produzione di aria medica del P.O. S. Giovanni di Dio di Agrigento;

con Deliberazione del Commissario Straordinario n. 844 del 18 maggio 2022 è stata disposta l’aggiudicazione definitiva ed efficace della procedura di gara per l’affidamento del servizio quinquennale della Banca del sangue cordonale e fornitura di azoto liquido della struttura allocata presso il P.O. di Sciacca.

Riguardo gli appalti di Servizi si rappresenta che:

con Deliberazione n. 915 del 24/05/2022 è stata disposta l’aggiudicazione definitiva ed efficace del servizio di manutenzione biennale delle porte automatiche, delle barriere e dei cancelli motorizzati dei presidi ospedalieri e territoriali dell’ASP di Agrigento;

con Deliberazione del Commissario Straordinario n. 1438 del 30/08/2022 sono stati approvati gli atti di gara e disposta l’aggiudicazione definitiva della procedura per l’affidamento triennale del servizio di gestione e manutenzione ordinaria delle elisuperfici per emergenza sanitaria ubicate nei PP.OO. di Agrigento, Sciacca, Ribera e Canicatti;

con Deliberazione del Commissario Straordinario n. 1768 del 03/11/2022 è stata avviata tramite autorizzazione a contrarre la nuova procedura per l’affidamento biennale del servizio di manutenzione ordinaria e straordinaria degli automezzi di proprietà dell’ASP di Agrigento;

Sul versante dell’adeguamento delle strutture ospedaliere e territoriali alla normativa di prevenzione incendi i cui interventi sono stati finanziati con Fondi PSN 2014/2015, si rappresenta che:

Sono in fase di ultimazione i *“Lavori di adeguamento per l’aggiornamento della regola tecnica di prevenzione incendi ai sensi del D.M. 19/03/2015 del P.O. di Licata”*, i cui atti di gara sono stati approvati con deliberazione n. 709 del 26/04/2021;

sono attualmente in corso i *“Lavori di adeguamento per l’aggiornamento della regola tecnica di prevenzione incendi ai sensi del D.M. 19/03/2015 dei PP.OO. di Canicatti e Ribera e dei Poliambulatori di Palma di Montechiaro e Favara”* i cui atti di gara e

aggiudicazione definitiva erano stati approvati con deliberazione n. 194 del 10.02.2020.

Riguardo agli Accordi di programma art. 20 Legge 67/88 - monitoraggio al 31.12.2022 si fa presente che gli interventi dei lavori inseriti nel piano poliennale degli investimenti ex art. 20 della Legge n. 67/88 assegnati a questa Azienda risultano ultimati. Sussistono, tuttavia, residui di economie di gara che essendo insufficienti per l'avvio di nuove progettualità di lavori, sono stati destinati ad acquisti di arredi e attrezzature.

Relativamente all'Accordo di Programma ex art. 20 Legge 67/88 -Addendum stralcio - di cui al D.A. n. 182/2918 si rammenta quanto già detto in precedenti relazioni, ricordando che in merito ai Lavori di ristrutturazione dei locali adibiti a servizi territoriali ubicati nell'immobile sito in Licata via S. Maria per l'importo complessivo di €. 1.535.460,00, con deliberazione C.S. n. 624 del 09.04.2021 successivamente modificata con deliberazione del C.S. n. 1263 del 16.07.2021 è stata autorizzata la procedura negoziata per l'affidamento dei servizi di ingegneria ad apposito operatore economico il cui incarico è stato sottoscritto nel corso del mese di agosto 2021; la società incaricata ha consegnato il progetto definitivo ed è stata indetta apposita conferenza di servizi propedeutica alla verifica della progettazione stessa. Nel corso del 2022 il progetto modificato e integrato, ove necessario anche tenendo conto degli esiti della predetta conferenza di servizi, è stato verificato con esito favorevole, per passare alla fase successiva di avvio della procedura di gara dei lavori.

Nel corso del 2022 sono stati avviati i progetti finanziati con risorse a valere su fondi PNRR e PNC ed in particolare:

CENTRALI OPERATIVE TERRITORIALI (COT) sono stati adottati i seguenti atti:

con deliberazione del Commissario Straordinario n. 1631 del 04/10/2022 è stata approvata l'autorizzazione a contrarre per l'affidamento diretto dell'incarico per la redazione del progetto di fattibilità, tecnico ed economica, Direzione dei Lavori e Coordinamento della Sicurezza in Fase di Esecuzione per le 4 COT al progettista incaricato;

con deliberazione del Commissario Straordinario n. 1945 del 25 novembre 2022 è stata disposta l'aggiudicazione definitiva dell'affidamento del servizio di cui che trattasi;

che con deliberazione del Commissario Straordinario n. 2216 del 30 dicembre 2022 si è proceduto all'approvazione dei Progetti di Fattibilità Tecnico Economica (PFTE) degli interventi riguardanti le 4 Centrali Operative Territoriali (COT) di Agrigento, Canicattì, Licata e Ribera da porre a base di gara e sono stati generati i CIG per le quattro gare delle COT.

CASE DELLA COMUNITA' e OSPEDALI DI COMUNITA' (CDC e ODC)

Il comune iter delle Case di Comunità e degli Ospedali di Comunità è stato avviato con l'affidamento a professionisti esterni degli incarichi per i servizi di architettura e ingegneria per la progettazione di fattibilità, tecnico ed economica, direzione lavori e coordinamento della sicurezza in fase di esecuzione per i 19 interventi delle Case di Comunità e 3 Ospedali di Comunità come da deliberazioni che di seguito vengono indicate:

DELIBERE A CONTRARRE AFFIDAMENTO INCARICHI A PROFESSIONISTI ESTERNI		DATA DI ADOZIONE
INTERVENTO	N° DELIBERA	
CDC AGRIGENTO	1863	16-11-2022
CDC ARAGONA	1861	16-11-2022
CDC BIVONA	1864	16-11-2022
CDC CAMMARATA	1995	02-12-2022
CDC CASTELTERMINI	1857	16-11-2022
CDC CATTOLICA ERACLEA	1867	16-11-2022
CDC CANICATTI'	1866	16-11-2022
CDC FAVARA	1860	16-11-2022
CDC LICATA	1858	16-11-2022
CDC MENFI	1871	16-11-2022
CDC NARO	1856	16-11-2022
CDC PALMA DI MONTECHIARO	1855	16-11-2022
CDC PORTO EMPEDOCLE	1865	16-11-2022
CDC RACALMUTO	1859	16-11-2022
CDC RAFFADALI	1853	16-11-2022
CDC RAVANUSA	1862	16-11-2022
CDC RIBERA	1854	16-11-2022
CDC SCIACCA	1872	16-11-2022
CDC SICULIANA	1991	02-12-2022
ODC AGRIGENTO	1869	16-11-2022
ODC BIVONA	1870	16-11-2022
ODC SANTA MARGHERITA BELICE	1868	16-11-2022

OSPEDALI SICURI E SOSTENIBILI (OSS)

Anche per i 5 interventi relativi agli adeguamenti sismici dei presidi ospedalieri denominati Ospedali Sicuri e Sostenibili (OSS) l'iter è stato avviato con l'affidamento a professionisti esterni degli incarichi per i servizi di architettura e ingegneria per la progettazione di fattibilità, tecnico ed economica, come da deliberazioni che di seguito vengono indicate:

DELIBERE A CONTRARRE AFFIDAMENTO INCARICHI A PROFESSIONISTI ESTERNI		DATA DI ADOZIONE
INTERVENTO	N° DELIBERA	
OSS AGRIGENTO - FONDI PNC	1992	02-12-2022
OSS CANICATTI' - FONDI PNRR	1994	02-12-2022
OSS LICATA - FONDI PNC	1990	02-12-2022
OSS RIBERA - FONDI PNRR	1996	02-12-2022
OSS SCIACCA - FONDI PNC	1993	02-12-2002

PATRIMONIO

ATTIVITA' DI GESTIONE PATRIMONIO IMMOBILIARE ASP ANNO 2022

AGGIORNAMENTO CONSISTENZA PATRIMONIALE E ADEMPIMENTI CONNESSI

Con deliberazione n. 1079 del 21/06/2022 l'Azienda ha conferito all'Ing. Leonardo Vaccaro di Ribera l'incarico per le operazioni di accatastamento degli immobili ove sono allocati i Presidi Ospedalieri di Sciacca e Ribera.

INIZIATIVE DI VALORIZZAZIONE

Nel corso dell'anno 2022 l'attività di valorizzazione del patrimonio immobiliare disponibile aziendale condotta secondo le previsioni della deliberazione n. 863 del 29/12/2017, avente ad oggetto "Approvazione programma di valorizzazione del patrimonio immobiliare disponibile dell'ASP", ha prodotto i seguenti risultati.

- Con deliberazione n. 1072 del 21/06/2022 l'Azienda ha disposto la vendita del terreno sito in Menfi, Contrada Cavarretto (cespite n. RTER_ 9010304 – C.T. F. 54 P. 18 F. 55 P. 16-242-243) in favore degli affittuari, sigg.ri Gregorio Diliberto di Menfi e Leonardo Gagliano di Menfi, ai sensi delle disposizioni dell'art. 6 e segg. del Regolamento aziendale per la alienazione e concessione a terzi dei beni mobili di proprietà dell'ASP, approvato con deliberazione n. 272 del 16/03/2010, previo frazionamento delle superfici oggetto di vendita.

- Con deliberazione n. 1257 del 26/07/2022, nell'ambito della procedura di vendita già autorizzata in favore dell'affittuaria con precedente deliberazione n. 224 del 13/02/2020 ai sensi delle disposizioni dell'art. 6 e segg. del citato Regolamento aziendale per la alienazione beni immobili di cui alla deliberazione n. 272/2010, l'Azienda ha conferito al Geom. Francesco Centinaro di Cammarata l'incarico per le operazioni di regolarizzazione catastale del terreno sito in Cammarata, Contrada Rossino (cespite nn. RTER_9010334 e 9010335 – C.T. F. 22 P. 25-26-28-44-82-85) quali adempimenti prodromici alla formalizzazione del relativo atto di compravendita.
- Con atto di compravendita del 10/11/2022 in Notaio Adriana Pizzuto di Cammarata è stato venduto il terreno sito in Cammarata, Contrada Balatelle (cespite n. RTER_9010327 - C.T. F. 56 P. 91-92-93-96-97-331, C.F. F. 56 P. 978-979-980) alla sig.ra Domenica Traina di Cammarata. La vendita è stata conclusa in esecuzione della deliberazione n. 1526 del 02/08/2018, ai sensi delle disposizioni dell'art. 6 e segg. del citato Regolamento aziendale per la alienazione beni immobili di cui alla deliberazione n. 272/2010, al prezzo di Euro 45.400,00 giusta relazione estimativa del 25/08/2014 dell'Agenzia delle Entrate di Agrigento.

LOCAZIONI ATTIVE E CONCESSIONI

Nel corso dell'anno 2022 sono stati stipulati i contratti di locazione attiva di seguito indicati.

- Terreni in Santa Margherita di Belice, Contrade Capparrina (F. 57 P. 50-107), Galia (F. 56 P. 69), Funciara (F. 56 P. 71) e Gulfotta Zachia (F. 61 P. 43), tot. ha 13.07.80 in favore di B.M., per il periodo 11/05/2022 – 10/05/2024, al canone annuo di Euro 1.000,00 – rinnovo di precedente contratto.
- Con contratto del 19/04/2022 è stato concesso in comodato d'uso a titolo gratuito all'INPS di Sciacca, per la durata di tre anni a partire dalla consegna dei locali, porzione dei locali siti all'interno del Presidio Ospedaliero di Sciacca (Corpo 2 – p.t.), per essere adibiti a Centro Medico Legale INPS per l'effettuazione delle visite mediche.
- Con contratto del 31/05/2022 è stato concesso in comodato d'uso a titolo gratuito all'AVIS di Sciacca, per la durata di tre anni a partire dalla data di efficacia della convenzione stipulata tra l'ASP e l'Associazione per la raccolta di sangue ed emocomponenti, porzione dei locali siti all'interno del Presidio Ospedaliero di Sciacca, presso la UOC di Medicina Trasfusionale, per essere adibiti a sede dell'Associazione per l'effettuazione delle attività di raccolta.

LOCAZIONI PASSIVE

Nel corso dell'anno 2022 sono stati stipulati i contratti di locazione passiva di seguito indicati.

- Immobile in Palma di Montechiaro, Via Todaro Contrada Marina di Palma, adibito a Guardia Medica Turistica, di proprietà di R.G., per il periodo 09/08/2022 – 15/09/2022, al canone di Euro 1.161,00.

ATTIVITA' ORDINARIA

Nel corso dell'anno 2022 è stata garantita l'attività ordinaria consistente nel pagamento dei fitti passivi degli immobili condotti in locazione dall'Azienda, degli oneri ordinari e/o straordinari relativi alle unità immobiliari di proprietà dell'Azienda ubicate in condominio e delle tasse rifiuti (TARI) relative agli immobili in uso all'Azienda a qualsiasi titolo, con i risultati di seguito descritti.

Pagamento canoni di locazione passiva

ATTO	NUMERO	DATA	OGGETTO	IMPORTO
Determinazione dirigenziale Dipartimento Amministrativo	3246	30/09/2022	Canone GMT Marina di Palma	€ 1.161,00
Determinazione dirigenziale Dipartimento Amministrativo	3951	06/12/2022	Canoni primo semestre ed ev. spese accessorie (residui)	€ 22.069,70

Pagamento oneri condominiali

ATTO	NUMERO	DATA	OGGETTO	IMPORTO
Determinazione dirigenziale Dipartimento Amministrativ o	1753	11/05/2022	U.I. in Alessandria, Via Brigata Ravenna 2 (libera)	€ 831,00
Determinazione dirigenziale Dipartimento Amministrativ o	2467	14/07/2022	UU.II. in Casteltermini, Viale Kennedy 55 (sede del DSB e dei servizi sanitari locali)	€ 5.008,94
Determinazione dirigenziale Dipartimento Amministrativ o	3034	12/09/2022	UU.II. in Agrigento, Via Esseneto 12 pal. Rizzo scala A (libere)	€ 1.734,00
Determinazione dirigenziale Dipartimento Amministrativ o	1372	12/04/2022	U.I. in Palermo, Via Vittorio Emanuele 94 (libera)	€ 82,23

15

Pagamento tassa rifiuti (TARI)

ATTO	NUMERO	DATA	COMUNE	IMPORTO
Determinazione dirigenziale Dipartimento Amministrati vo	152	17/01/2022	Racalmuto (anno 2017)	€ 1.412,00
Determinazione dirigenziale Dipartimento Amministrati vo	153	17/01/2022	Cianciana (anno 2021)	€ 797,00
Determinazione dirigenziale Dipartimento Amministrati vo	154	17/01/2022	Raffadali (anno 2021)	€ 2.557,00
Determinazione dirigenziale Dipartimento Amministrati vo	155	17/01/2022	Canicattì (anno 2021 - tutti tranne Via Medi)	€ 39.719,00
Determinazione dirigenziale Dipartimento Amministrati vo	156	17/01/2022	Menfi (acconto 2021 - Via Raffaello)	€ 3.942,76
Determinazione dirigenziale Dipartimento Ammvo	157	17/01/2022	Santo Stefano Quisquina (anno 2021)	€ 114,00

Determinazione dirigenziale Dipartimento Amministrativo	158	17/01/2022	Agrigento (differenza anno 2017 Via Imera)	€ 1.830,00
Determinazione dirigenziale Dipartimento Amministrativo	234	19/01/2022	Licata (anno 2021 – P.O.)	€ 21.724,00
Determinazione dirigenziale Dipartimento Amministrativo	551	09/02/2022	Ravanusa (acconto 2021)	€ 268,00
Determinazione dirigenziale Dipartimento Amministrativo	552	09/02/2022	Racalmuto (anni da 2018 a 2021)	€ 4.907,00
Determinazione dirigenziale Dipartimento Amministrativo	553	09/02/2022	Ribera (anno 2021)	€ 197.541,00
Determinazione dirigenziale Dipartimento Amministrativo	717	21/02/2022	Casteltermini (anno 2021)	€ 5.068,00
Determinazione dirigenziale	2088	08/06/2022	Racalmuto (acconto)	€ 874,00

Dipartimento Amministrativo			2022)	
Determinazione dirigenziale Dipartimento Amministrativo	2089	08/06/2022	Santa Elisabetta (anno 2021)	€ 970,00
Determinazione dirigenziale Dipartimento Amministrativo	2273	24/06/2022	Agrigento (anno 2012 Viale dei Giardini – cartella di pagamento)	€ 1.279,99
Determinazione dirigenziale Dipartimento Amministrativo	2274	24/06/2022	Agrigento (anno 2022 + conguaglio 2021)	€ 376.977,00
Determinazione dirigenziale Dipartimento Amministrativo	2710	09/08/2022	San Biagio Platani (anno 2022)	€ 1.424,00
Determinazione dirigenziale Dipartimento Amministrativo	3035	12/09/2022	Porto Empedocle (saldo 2021)	€ 574,00
Determinazione dirigenziale Dipartimento	3036	12/09/2022	Cattolica Eraclea (anno 2021)	€ 722,00

Amministrati vo			- Via Gentile)	
Determinazione dirigenziale Dipartimento Amministrati vo	3037	12/09/2022	Casteltermini (anno 2022)	€ 5.979,00
Determinazione dirigenziale Dipartimento Amministrati vo	3038	12/09/2022	Raffadali (anno 2022)	€ 2.813,00
Determinazione dirigenziale Dipartimento Amministrati vo	3039	12/09/2022	Cammarata (anno 2022 - Via Firenze)	€ 6.683,00
Determinazione dirigenziale Dipartimento Amministrati vo	3040	12/09/2022	Caltabellotta (anno 2022)	€ 913,00
Determinazione dirigenziale Dipartimento Amministrati vo	3041	12/09/2022	Santo Stefano Quisquina (anno 2022)	€ 79,00
Determinazione dirigenziale Dipartimento Amministrati	3297	07/10/2022	Ribera (anno 2022)	€ 130.288,00

vo				
Determinazione dirigenziale Dipartimento Amministrativo vo	3474	26/10/2022	Menfi (saldo 2021 – Via Raffaello)	€ 1.848,01
Determinazione dirigenziale Dipartimento Amministrativo vo	3475	26/10/2022	Santa Margherita di Belice (anno 2017)	€ 1.003,00
Determinazione dirigenziale Dipartimento Amministrativo vo	3636	08/11/2022	Cianciana (anno 2022)	€ 283,00
Determinazione dirigenziale Dipartimento Amministrativo vo	3637	08/11/2022	Aragona (acconto 2022)	€ 1.376,09
Determinazione dirigenziale Dipartimento Amministrativo vo	3638	08/11/2022	Comitini (anno 2022)	€ 1.080,00
Determinazione dirigenziale Dipartimento Amministrativo vo	3659	10/11/2022	Racalmuto (differenza TEFA 2022)	€ 38,00

Determinazione dirigenziale Dipartimento Amministrativo	3660	10/11/2022	Bivona (anno 2022)	€ 31.458,00
Determinazione dirigenziale Dipartimento Amministrativo	3769	21/11/2022	Palma di Montechiaro (anno 2022)	€ 1.384,00
Determinazione dirigenziale Dipartimento Amministrativo	3796	21/11/2022	Naro (acconto 2022)	€ 3.577,77
Determinazione dirigenziale Dipartimento Amministrativo	3918	01/12/2022	Santa Elisabetta (anno 2022)	€ 970,00
Determinazione dirigenziale Dipartimento Amministrativo	3919	01/12/2022	Ravanusa (saldo 2021 + acconto 2022)	€ 3.504,00
Determinazione dirigenziale Dipartimento Amministrativo	3997	12/12/2022	Alessandria della Rocca (anno 2022)	€ 1.197,00
Determinazione dirigenziale	3998	12/12/2022	Santa Margherita	€ 788,00

Dipartimento Amministrativo			di Belice (anno 2022)	
Determinazione dirigenziale Dipartimento Amministrativo	3999	12/12/2022	Canicattì (acconto 2022 – tranne Via Medi)	€ 35.747,00
Determinazione dirigenziale Dipartimento Amministrativo	4191	23/12/2022	Agrigento (anno 2017 – Via Napoli)	€ 1.442,00
Determinazione dirigenziale Dipartimento Amministrativo	4194	23/12/2022	Porto Empedocle (anno 2022)	€ 4.828,00

**SEZIONE SECONDA
INTERVENTI GESTIONALI DI NATURA SANITARIA
ASSISTENZA COLLETTIVA E NEGLI AMBIENTI DI VITA E LAVORO**

E' continuata l'attività di miglioramento dell'assistenza collettiva e negli ambienti di vita, attraverso vari interventi che hanno permesso di raggiungere quasi tutti gli obiettivi assegnati di sanità pubblica veterinaria, sicurezza alimentare, epidemiologia, tutela ambientale e prevenzione nei luoghi di lavoro.

Il Dipartimento di Prevenzione Medica, dopo tre anni di intensa attività precipuamente rivolta all'emergenza Covid, nell'anno 2022, come le altre UU.OO. aziendali iniziato con la messa a regime delle attività, resa comunque

difficoltosa dalla carenza di personale, specie medico, tecnico e amministrativo che ha avuto particolari refluenze nelle funzioni ispettive e di controllo.

Malgrado le criticità sopra menzionate ha avviato la prima edizione del corso tatuatori e piercing al fine del conseguimento delle abilitazioni degli esercenti di tali attività e ciò in ottemperanza alle disposizioni assessoriali in materia.

E' stato realizzato l'applicativo per la digitalizzazione delle autorizzazioni sanitarie senza doversi recare negli uffici.

E' stata intrapresa l'attività di ricognizione di tutte le attività a pagamento del Sian. individuando nel territorio della provincia di Agrigento i soggetti tenuti al pagamento dei diritti per i controlli ufficiali sulle aziende agro alimentari.

PATOLOGIE PSICHIATRICHE

Il trend in aumento della patologia psichiatrica, dei disturbi psichiatrici in età evolutiva e nella popolazione anziana, la comorbilità disturbo psichiatrico – abuso di sostanze psicotrope, comportano un aumento di costi diretti ed indiretti, fenomeni di mobilità passiva, di ricoveri spesso ripetuti e interventi sanitari frazionati. Per combattere questo fenomeno sono stati migliorati i collegamenti e l'integrazione, in regime di sussidiarietà, di tutti i soggetti interessati al fine di realizzare una Salute di Comunità capace di sviluppare e verificare, con la Rete, Progetti terapeutici Riabilitativi Individualizzati e mirati, anche attraverso un'attività formativa mirata.

Uno dei capitoli più attenzionati nell'ultimo quinquennio è quello del disturbo dello spettro autistico. La normativa vigente prevede di destinare lo 0,2% delle entrate di bilancio alla Rete integrata di servizi per l'autismo di cui all'art.72 della L.R. n.8 del 2018. A tal fine si precisa che l'ASP di Agrigento è dotata di un Centro per l'Autismo per la diagnosi ed il trattamento intensivo e precoce a valenza distrettuale. Per l'adeguamento al piano nazionale per l'autismo, l'Azienda ha intrapreso ogni utile iniziativa per la realizzazione della nuova rete di assistenza semiresidenziale e residenziale e dell'assistenza dei soggetti affetti da autismo. Nell'anno 2022 il trattamento dei soggetti affetti dal disturbo dello spettro autistico, adulti e minori, è stato gestito da tre centri semiresidenziali con cui l'Azienda ha intrattenuto rapporti convenzionali.

Il programma Regionale Unitario per l'Autismo approvato con il D.A. 11 Giugno 2019 (GURS n.32 del 12.07.2019) è stato recepito con la deliberazione n. 525 del 17/11/2020. Sono state previste nella nuova dotazione organica, approvata nel mese di dicembre 2021, i profili professionali previsti dalla citata deliberazione. Attraverso vari incontri è stata operata una pianificazione che realizzi l'assistenza e l'integrazione nel territorio.

Per l'anno 2022 sono state accantonate le somme necessarie per l'attivazione dei budget di salute. Per l'attuazione delle progettualità è stato

fatto riferimento alla Consulta dei familiari, l'albo aziendale delle imprese ed enti idonei a realizzare i P.T.I.

Altra patologia emergente che sta assumendo contorni preoccupanti è quella legata ai disturbi dei comportamenti alimentari. A tal proposito è proseguito il progetto di potenziamento del Metabolé che prevede: il trattamento precoce del disturbo di tipo ambulatoriale, l'intervento con le famiglie e il reclutamento di personale specializzato (psicologi e dietisti) al fine di attivare la semiresidenzialità.

ASSISTENZA TERRITORIALE E CONTINUITÀ ASSISTENZIALE

Anche tali attività sono state condizionate dall'emergenza covid. Infatti, la direttiva assessoriale del 18/3/2020 ha disposto, tra le altre misure di contrasto dell'emergenza pandemica, anche l'istituzione delle Unità Speciali di Continuità Assistenziale, inizialmente 1 per ogni 50.000 abitanti che doveva essere dotata di 4 medici di continuità assistenziale, n. 5 CPS Infermieri e n. 1 O.S.S.. Le USCA del territorio di Agrigento sono in numero di 9 che, in data 01/10/2022 sono cessate essendo state attivate le U.C.A. nella misura di 1 ogni 100.000 abitanti circa, per l'ASP di Agrigento quindi N. 4 U.C.A. attive 12 ore die 7/7 ognuna dotata di N. 4 medici in convenzione, N. 3 infermieri e N. 3 O.S.S.

Si è cercato di proseguire nelle azioni per l'integrazione tra strutture territoriali ed ospedaliere nelle patologie croniche poiché non ancora sufficientemente consolidati nella cultura pubblica i percorsi ospedale/territorio.

Si è proseguito sui percorsi attivati nel corso dell'anno 2015 perfezionando le procedure relative alle dimissioni facilitate, i piani per i percorsi assistenziali condivisi da tutti gli attori interessati nella gestione integrata, (MMG e PLS), dei pazienti affetti da DSA, DCA, Obesità e Diabete Mellito. Ciò al fine di dare comunicazione e pubblicità all'offerta sanitaria secondo i criteri hub e spoke.

È stato attuato il controllo della spesa farmaceutica seppur, a causa della mancata autorizzazione della Cug all'indizione di procedure di gara per alcune molecole rientranti nella DPC, il costo della farmaceutica territoriale è incrementato, ma sono contestualmente stati incrementati i controlli sui prescrittori.

ASSISTENZA OSPEDALIERA

Nell'anno 2022 si è provveduto da parte dell'Azienda prevalentemente al ripristino delle attività sospese nel periodo pandemico, riattivando tutte le attività ridimensionate in seguito alla emergenza.

Si rileva purtroppo anche per il 2022 un effetto palese di riduzione dei ricoveri con calo del dato di produzione e consequenzialmente del dato di mobilità attiva.

Risulta altresì evidente sottolineare che l'azienda ha proposto un piano di rifunzionalizzazione del P.O. f.lli Parlapiano di Ribera, in prospettiva della estinzione del periodo pandemico prevedendo presso il medesimo nosocomio la riconversione del pronto Soccorso Covid in Pronto Soccorso generalista e la riattivazione della UOS di Medicina accomunata alla UOC di Malattie Infettive per il trattamento di pazienti target.

CONCLUSIONI

L'attività gestionale dell'anno 2022, periodo transitorio tra la cessazione dello stato di emergenza covid e la ripartenza malgrado le criticità dovute alla ricostituzione è stata positiva in termini economici avendo chiuso il bilancio di esercizio con un utile di pari a € 29.981,82.

IL DIRETTORE DELL'U.O.C. SEF. P.
(Dr.ssa Beatrice Salvago)

IL COMMISSARIO STRAORDINARIO
Dott. Mario Zappia