PIANO PRIMO

LEGENDA

	Dispositivo Vocale EVAC monodirezionale a soffitto (a singolo altoparlante)
	Dispositivo Vocale EVAC Bidirezionale a parete (a doppio altoparlante)
	Dispositivo Vocale EVAC a parete (a singolo altoparlante)
Centrale EVAC	Centrale EVAC - Armadio rack
	Cassetta derivazione con morsetti ceramici
	Collegamento al diffusore con schema entra-esci in corrispondenza del morsetto ceramico con fusibile in dotazione al diffusore
	Delimitazione compartimento antincendio REI 30
	Delimitazione compartimento antincendio REI 60
	Delimitazione compartimento antincendio REI 90
	Delimitazione compartimento antincendio REI 120
	Filtro a prova di fumo

DISTANZE TRA GLI INTERASSI DEGLI ALTOPARLANTI

(Metodo di progettazione: Prescrittivo)

Distanza massima tra gli interassi degli altoparlanti (montati separati) - in caso di guasto di una linea e ha una perdita di 3 dB (Livello 2)

Tipologia		Distanza
	Altoparlante unidirezionale (soffittobiparlante)	<= 6.00 ml
	Altoparlante bidirezionale	<= 12.00 ml

LEGENDA ZONE E LINEE

	Zona 4 - Linea A
	Zona 4 - Linea B

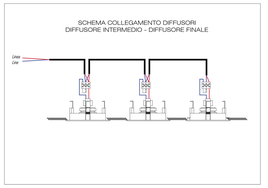

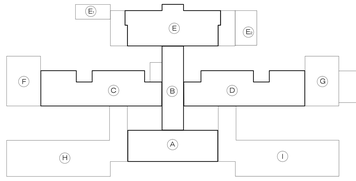

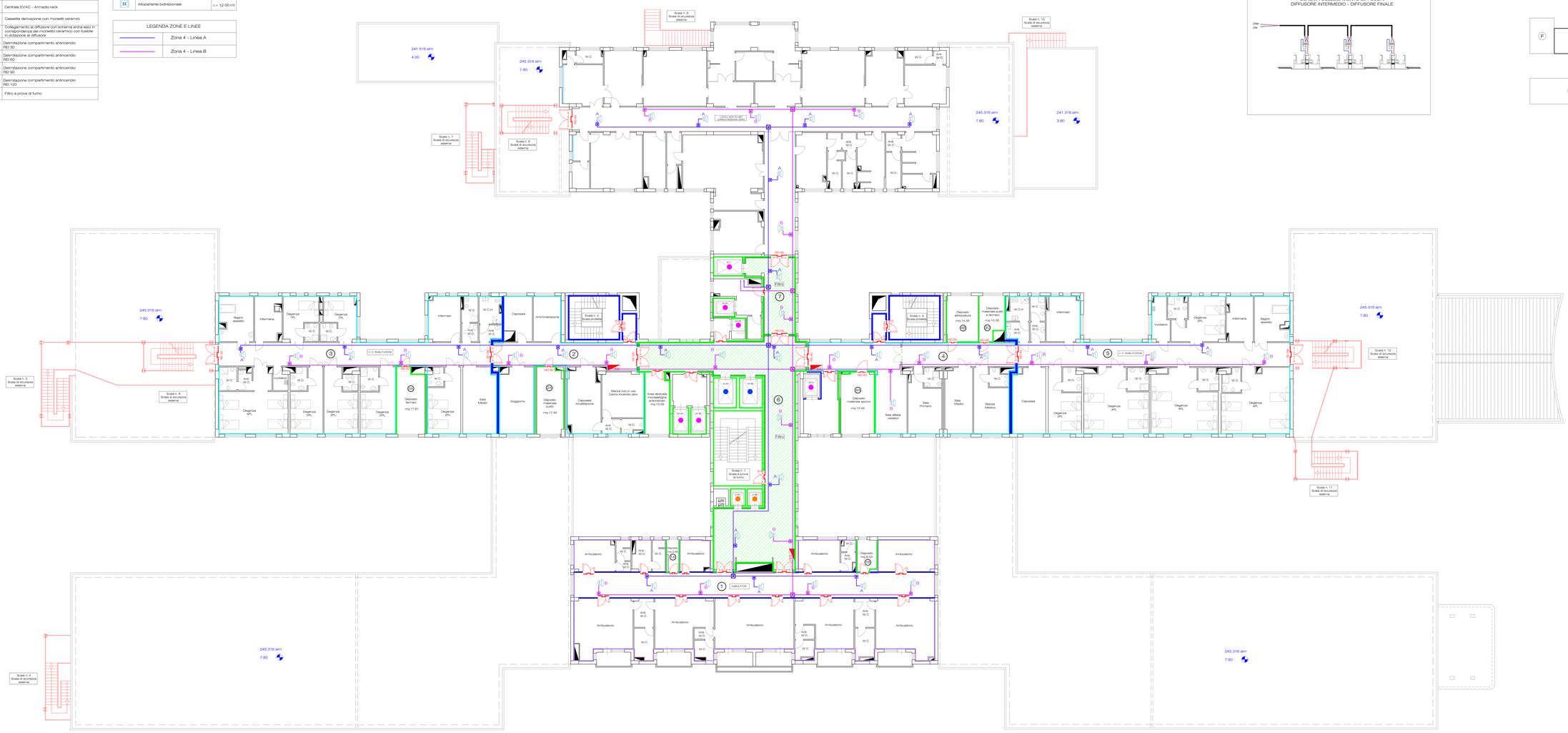

REGIONE SICILIANA

AZIENDA SANITARIA PROVINCIALE DI AGRIGENTO

LAVORI DI ADEGUAMENTO DELLE OPERE ANTINCENDIO DEL P. O. "F.LLI PARLAPIANO" DI RIBERA (AG)

PROGETTO ESECUTIVO

Tavola	Elaborato	Piano	Scala
EVAC-P1	- Sistema di allarme vocale (EVAC)	Primo	1:100

Progettista	R.U.P.	R.T.S.A.
Dott. Ing. Vincenzo Canelatta	Geom. Giuseppe Biancucci	Dott. Ing. Alessandro Cinquho

Data